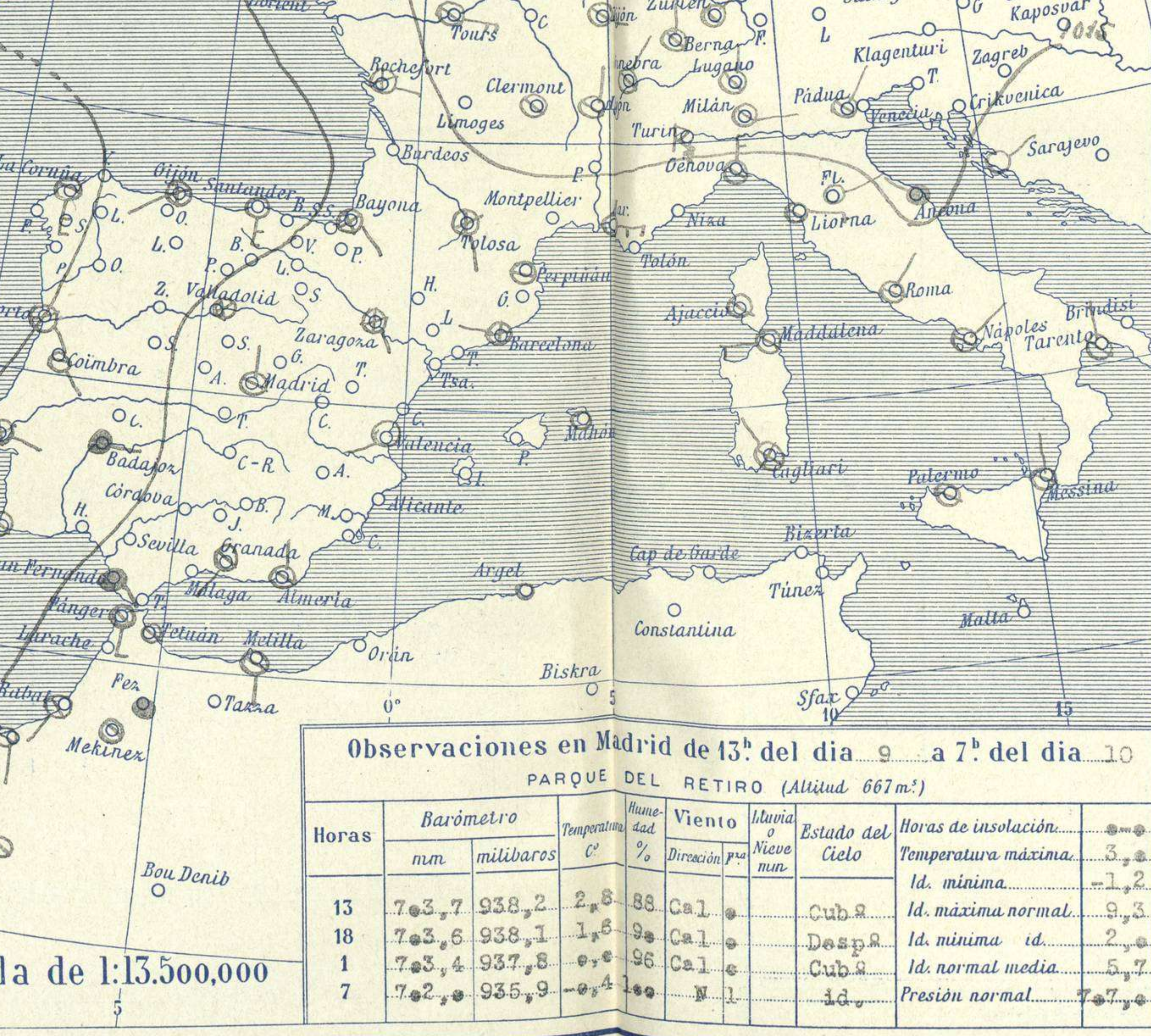
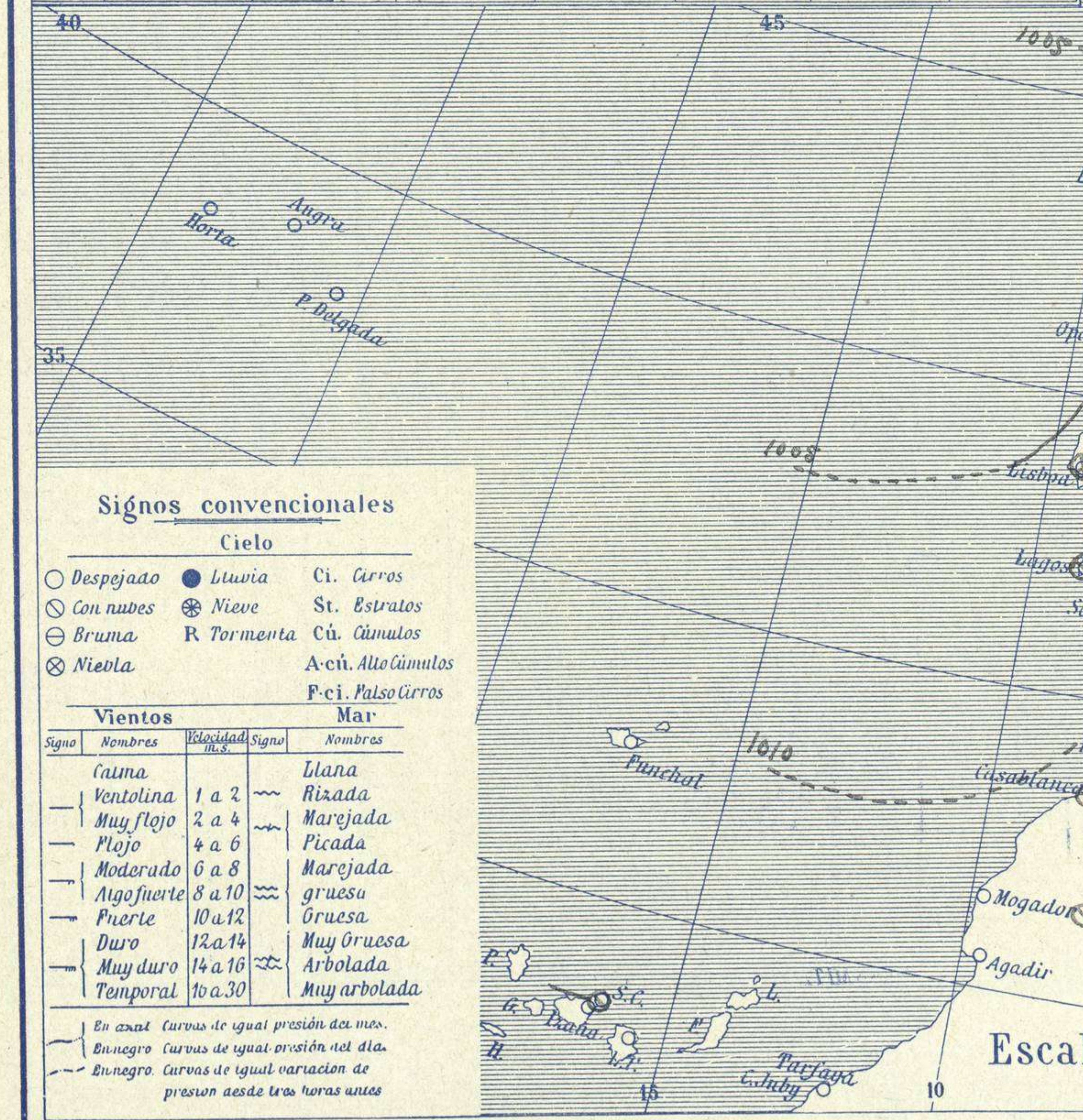


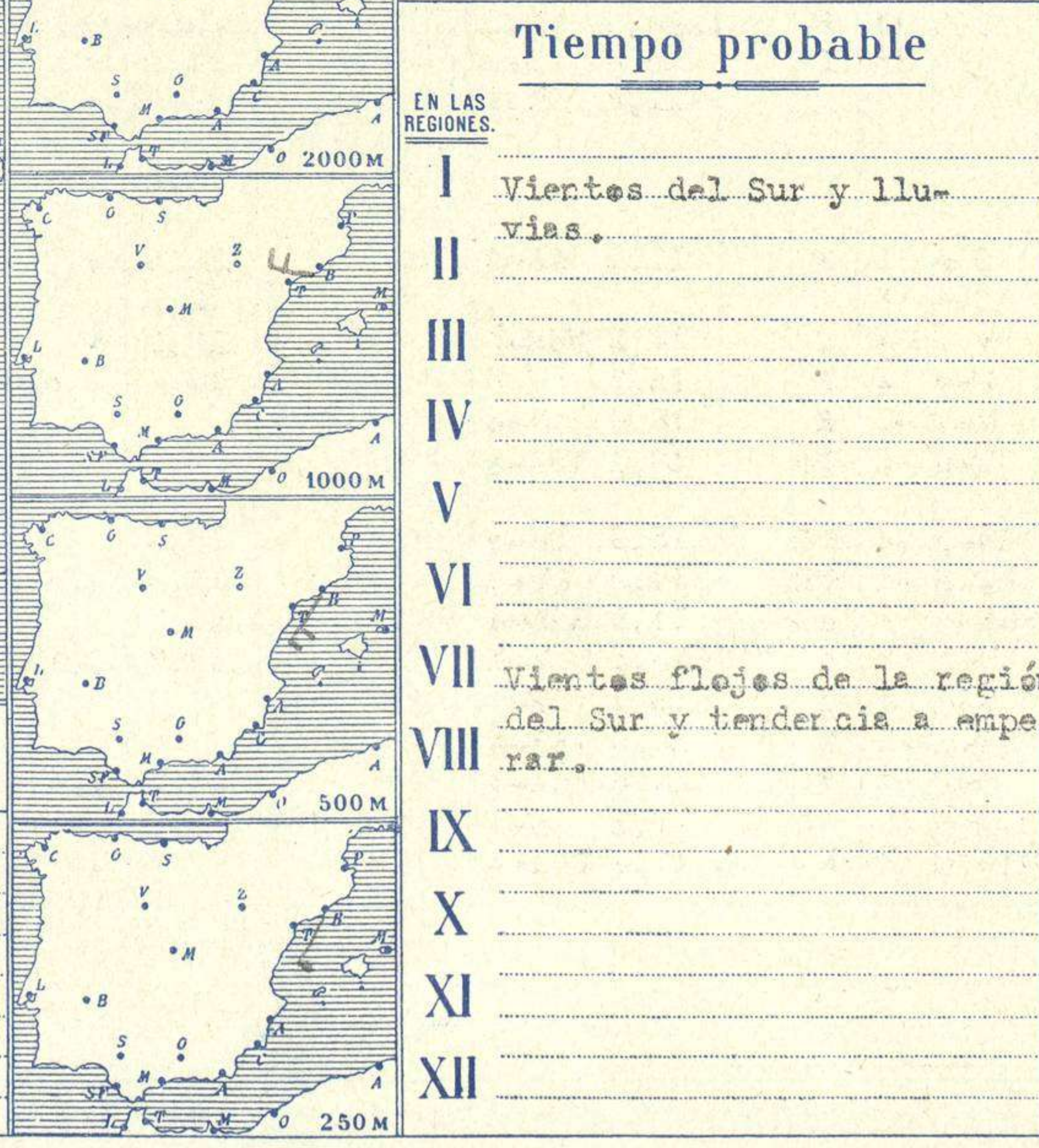
Temperaturas extrema y Lluvia

| Estaciones | Temperaturas | | Lluvia mm. |
|----------------|--------------|--------|---------------|
| | Máx. | Mínim. | |
| La Coruña | 14 | 10 | 1 |
| Santiago | | | |
| Pontevedra | | | |
| Lugo | | | |
| Orense | | | |
| Gijón | 15 | 5 | |
| Oviedo | 14 | 4 | |
| Santander | 14 | 6 | |
| Bilbao | 15 | 5 | |
| San Sebastián | 12 | 2 | |
| León | 1 | 2 | |
| Zamora | 7 | 3 | |
| Palencia | 1 | 4 | |
| Burgos | 0 | 5 | |
| Soria | 0 | 4 | |
| Valladolid | 2 | 3 | |
| Salamanca | 0 | 2 | |
| Ávila | 0 | 2 | |
| Segovia | 7 | 1 | |
| Madrid | 3 | 1 | |
| Toledo | 2 | 0 | |
| Guadalajara | 2 | 3 | |
| Cuenca | 0 | 3 | |
| Ciudad-Real | 0 | 2 | |
| Albacete | 0 | 2 | |
| Cáceres | 11 | 3 | 8 |
| Badajoz | 10 | 6 | 5 |
| Vitoria | 10 | 2 | |
| Logroño | | | |
| Pamplona | | | |
| Huesca | 0 | 1 | 3 |
| Zaragoza | 12 | 1 | |
| Lérida | | | |
| Oerona | 16 | 3 | |
| Barcelona | 17 | 9 | |
| Tarragona | 17 | 8 | |
| Tortosa | | | |
| Teruel | 8 | 4 | |
| Castellón | 17 | 5 | |
| Valencia | 16 | 4 | |
| Alicante | 18 | 3 | |
| Murcia | | | |
| Sevilla | | | |
| Córdoba | 12 | 0 | 6 |
| Jaén | 11 | 6 | |
| Baeza | 12 | 6 | |
| Granada | 12 | 5 | |
| Huelva | 12 | 10 | 5 |
| San Fernando | 15 | 14 | 14 |
| Tarifa | 16 | 14 | 20 |
| Algeciras | | | |
| Málaga | | | |
| Almería | 18 | 9 | |
| Palma | 20 | 5 | |
| Ibiza | | | |
| Mahón | 17 | 9 | |
| Las Palmas | | | |
| St. Cruz de T. | 22 | 16 | |
| Laguna | | | |
| Izaña | | | |
| Tetuán | 17 | 12 | 2 |
| Melilla | 18 | 11 | |
| Tánger | | | |



Estado General

Presigue acercándose a Europa la perturbación atmosférica del Atlántico, por lo cual el tiempo de España es inseguro. Las presiones altas residen sobre el Báltico.



Tiempo probable

EN LAS REGIONES.

| Región | Temperatura | Lluvia |
|--------|--|--------|
| I | Vientos del Sur y lluvias. | |
| II | | |
| III | | |
| IV | | |
| V | | |
| VI | | |
| VII | Vientos flojes de la región del Sur y tender a empeorar. | |
| VIII | | |
| IX | | |
| X | | |
| XI | | |
| XII | | |

Observaciones en Madrid de 13^h del día 9^o a 7^h del día 10^o

PARQUE DEL RETIRO (Altitud 667 m.)

| Horas | Barómetro | | Temperatura C° | Humedad % | Viento Dirección y fuerza | Lluvia mm. | Estado del Cielo | Horas de insolación |
|-------|-----------|-----------|-------------------|--------------|------------------------------|---------------|---------------------|---------------------|
| | mm | milibaros | | | | | | |
| 13 | 763.7 | 938.2 | 2.8 | 88 | Cal. | | Cub. | 3.3 |
| 18 | 763.6 | 938.1 | 1.8 | 90 | Cal. | | Desp. | 1.2 |
| 1 | 763.4 | 937.8 | 0.8 | 96 | Cal. | | Cub. | 5.7 |
| 7 | 762.0 | 935.9 | 0.4 | 100 | N. l. | | id. | 7.7 |

Signos convencionales

Cielo

- Despejado
- ☁ Con nubes
- ☁ Bruma
- ☁ Nieve
- ☁ R Tormenta
- ☁ Niebla
- ☁ Ci. Cirros
- ☁ St. Estratos
- ☁ Cú. Cúmulos
- ☁ A.cú. Alto cúmulos
- ☁ F.cú. Pseudo cirros

Vientos

| Signo | Nombres | Velocidad | Signo | Nombres |
|-------|-------------|-----------|-------|-----------------|
| — | Calma | 1 a 2 | — | Llana |
| — | Muy flojo | 2 a 4 | — | Rizada |
| — | Flojo | 4 a 6 | — | Marejada |
| — | Moderado | 6 a 8 | — | Picada |
| — | Algo fuerte | 8 a 10 | — | Marejada gruesa |
| — | Fuerte | 10 a 12 | — | Gruesa |
| — | Duro | 12 a 14 | — | Muy gruesa |
| — | Muy duro | 14 a 16 | — | Arbolada |
| — | Temporal | 16 a 30 | — | Muy arbolada |

Mar

| Signo | Nombres | Velocidad | Signo | Nombres |
|-------|-------------|-----------|-------|-----------------|
| — | Calma | 1 a 2 | — | Llana |
| — | Muy flojo | 2 a 4 | — | Rizada |
| — | Flojo | 4 a 6 | — | Marejada |
| — | Moderado | 6 a 8 | — | Marejada gruesa |
| — | Algo fuerte | 8 a 10 | — | Gruesa |
| — | Fuerte | 10 a 12 | — | Muy gruesa |
| — | Duro | 12 a 14 | — | Arbolada |
| — | Muy duro | 14 a 16 | — | Muy arbolada |
| — | Temporal | 16 a 30 | — | Muy arbolada |

En azul. Curvas de igual presión del día.
En negro. Curvas de igual presión del día.
En negro. Curvas de igual variación de presión desde tres horas antes.

Escala de 1:13.500,000

OBSERVACIONES DE ESPAÑA

| ESTACIONES | PRESIÓN MILIBARES | | | VIENTO | TEMPE- RATUR- RA | TIEMPO | NUBES | MAR | DIRECCIÓN Y FUERZA DEL VIENTO Á | | | | | | |
|---------------------------------------|-------------------|-----------|----|---------|------------------------|--------|-------|-----|---------------------------------------|------|---------|-------|------|-------|-------|
| | á O° | | C. | | | | | | PRESENTES | | PASADOS | | 250 | 500 | 1000 |
| | N. M. G. N. | VARIACIÓN | | D. y F. | *** | *** | *** | *** | | | | | | | |
| OBSERVACIONES Á 7^h | | | | | | | | | | | | | | | |
| La Coruña | 10,4 | -1,8 | 5 | S-2 | 13 | | N | 4 | OBSERVACIONES Á 7^h | | | | | | |
| Gijón | 10,4 | -1,9 | 5 | NSW-2 | 6 | | NB | 6 | | | | | | | |
| Santander | 10,3 | -2,9 | 4 | S-2 | 9 | | D | 3 | | | | | | | |
| Valladolid | 16,1 | -2,4 | 6 | Cal-2 | 2 | | NB | | | | | | | | |
| Zaragoza | 10,1 | -2,3 | 2 | SE-2 | 1 | | NB | | | | | | | | |
| Barcelona | 12,6 | -2,1 | 4 | W-2 | 8 | | NB | | SW-3 | SW-5 | W-5 | NSW-5 | SW-4 | NSW-4 | NSW-5 |
| Tortosa | | | | | | | | | | | | | | | |
| Mahón | 14,7 | -2,8 | 1 | Cal-2 | 10 | | D | | | | | | | | |
| Madrid | 16,5 | -2,8 | 5 | N-1 | 8 | | N | | | | | | | | |
| Badajóz | 10,1 | -1,1 | 6 | E-2 | 10 | | LI | | | | | | | | |
| Alicante | 14,2 | -2,1 | 1 | NW-1 | 3 | | N | | | | | | | | |
| Granada | 15,5 | -2,7 | 5 | SW-1 | 7 | | N | | | | | | | | |
| Sevilla | | | | | | | | | | | | | | | |
| Almería | 14,1 | -2,4 | 5 | N-2 | 11 | | N | | | | | | | | |
| Málaga | 15,3 | -2,0 | 6 | WNW-2 | 4 | | N | | | | | | | | |
| S. Fernando | 10,5 | -1,3 | 5 | SE-3 | 14 | | LI | | | | | | | | |
| Melilla | 12,4 | -1,2 | 5 | E-2 | 13 | | N | | | | | | | | |
| Tetuán | 10,6 | -2,7 | 5 | Cal-2 | 15 | | N | | | | | | | | |
| S. C. de Tenerife | 16,3 | -2,7 | 5 | W-2 | 17 | | N | | | | | | | | |
| Izaña | 14,1 | -2,0 | 5 | WSW-1 | 5 | | D | | | | | | | | |
| OBSERVACIONES Á 18^h | | | | | | | | | | | | | | | |
| La Coruña | 10,7 | -2,4 | 8 | SSW-2 | 13 | | N | 5 | OBSERVACIONES Á 18^h | | | | | | |
| Gijón | 14,8 | -2,9 | 5 | Cal-2 | 10 | | NE | 5 | | | | | | | |
| Santander | 13,8 | -2,4 | 5 | E-2 | 10 | | NE | 2 | | | | | | | |
| Valladolid | 17,5 | -2,4 | 5 | Cal-2 | 2 | | N | | | | | | | | |
| Zaragoza | 10,1 | -2,5 | 2 | SW-1 | 7 | | D | | | | | | | | |
| Barcelona | 11,8 | -2,9 | 4 | Cal-2 | 12 | | D | | | | | | | | |
| Tortosa | 13,6 | -2,4 | 4 | N-2 | 11 | | D | | | | | | | | |
| Mahón | 13,3 | -2,8 | 1 | Cal-2 | 13 | | D | | | | | | | | |
| Madrid | 18,3 | -2,8 | 4 | Cal-2 | 2 | | D | | | | | | | | |
| Badajóz | 14,2 | -2,4 | 5 | Cal-2 | 10 | | N | | | | | | | | |
| Alicante | 10,6 | -2,4 | 1 | SSE-2 | 10 | | D | 1 | | | | | | | |
| Granada | 16,2 | -2,4 | 6 | Cal-2 | 8 | | D | | | | | | | | |
| Sevilla | | | | | | | | | | | | | | | |
| Almería | 14,5 | -2,4 | 1 | SW-1 | 14 | | D | | | | | | | | |
| Málaga | 14,5 | -2,8 | 6 | Cal-2 | 14 | | N | | | | | | | | |
| S. Fernando | 14,9 | -2,8 | 5 | SE-2 | 19 | | NB | | | | | | | | |
| Melilla | 10,6 | -2,8 | 5 | E-2 | 8 | | N | | | | | | | | |
| Tetuán | 13,8 | -2,8 | 5 | Cal-2 | 15 | | N | | | | | | | | |
| S. C. de Tenerife | 17,5 | -2,8 | 6 | SSW-3 | 10 | | N | | | | | | | | |
| Izaña | 13,9 | -2,8 | 6 | SSW-1 | 11 | | D | | | | | | | | |

| ESTACIONES | PRESIÓN MILIBARES | | | VIENTO | TEMPE- RATUR- RA | TIEMPO | PRESIÓN MILIBARES | VIENTO | ESTACIONES | PRESIÓN MILIBARES | | | VIENTO | TEMPE- RATUR- RA | TIEMPO | PRESIÓN MILIBARES | VIENTO |
|--------------------------------------|-------------------|-----------|----|---------|------------------------|--------|-------------------|--------|------------|-------------------|---------|-------------|---------|------------------------|--------|-------------------|--------|
| | á O° | | C. | | | | | | | PRESENTES | | PASADOS | | | | | |
| | N. M. G. N. | VARIACIÓN | | D. y F. | *** | *** | *** | *** | | N. M. G. N. | D. y F. | N. M. G. N. | D. y F. | *** | *** | *** | *** |
| OBSERVACIONES Á 8^h | | | | | | | | | | | | | | | | | |
| Vares | 10,2 | -2,8 | 5 | S-3 | 11 | N | 10,8 | S-2 | Cáceres | 10,0 | -2,7 | 6 | N-1 | 5 | LI | 10,4 | E-1 |
| Finisterre | 10,7 | -1,3 | 5 | S-6 | 12 | N | 10,5 | S-4 | Vitoria | 13,8 | -2,0 | 6 | ENE-1 | 6 | D | 14,2 | E-2 |
| Santiago | | | | | | | 11,8 | SW-1 | Logroño | 14,7 | -2,0 | 6 | W-2 | 6 | N | 14,1 | Cal-2 |
| Pontevedra | | | | | | | | | Pamplona | | | | | | | | |
| Lugo | | | | | | | | | Huesca | 17,0 | -2,0 | 6 | SE-2 | 1 | NE | 17,3 | SE-1 |
| Orense | | | | | | | | | Lérida | | | | | | | | |
| Oviedo | 10,4 | -2,8 | 6 | W-2 | 8 | N | 11,0 | NE-1 | Gerona | 16,5 | -2,7 | 1 | Cal-2 | 2 | NE | 11,7 | Cal-2 |
| Bilbao | 10,3 | -2,1 | 4 | S-4 | 8 | D | | | Tarragona | 16,5 | -2,7 | 1 | Cal-2 | 2 | NE | 12,8 | NNE-1 |
| San Sebastián | | | | | | | 14,5 | ENE-2 | Teruel | 18,2 | -2,0 | 6 | Cal-2 | 3 | N | 14,1 | Cal-2 |
| León | 15,9 | -2,4 | 4 | W-2 | 8 | N | 10,7 | W-2 | Castellón | 14,7 | -2,0 | 6 | WNW-2 | 7 | D | 14,2 | SSE-2 |
| Zamora | 10,9 | -2,8 | 6 | N-2 | 1 | N | 16,6 | N-2 | Valencia | | | | | | | | |
| Palencia | 13,1 | -2,8 | 5 | N-2 | 2 | NB | 18,1 | ENE-2 | Murcia | | | | | | | 13,1 | W-1 |
| Burós | | | | | | | | | Córdoba | | | | | | | | |
| Soria | 17,8 | -2,0 | 6 | SW-2 | 4 | NE | 15,9 | SW-2 | Jaén | 12,6 | -2,0 | 6 | SW-2 | 11 | N | 15,7 | N-2 |
| Salamanca | 12,3 | -2,4 | 6 | NW-2 | 1 | NE | 14,5 | NW-2 | Baeza | 13,4 | -2,0 | 6 | E-2 | 8 | D | 15,7 | NW-1 |
| Avila | 12,3 | -2,4 | 6 | SSE-2 | 2 | N | 14,6 | SSE-2 | Huelva | 17,2 | -2,0 | 6 | E-2 | 12 | N | 15,6 | E-1 |
| Segovia | 13,1 | -1,3 | 6 | W-1 | 2 | N | 15,3 | W-1 | Tarifa | 19,7 | -1,1 | 5 | W-4 | 15 | LI | 13,0 | E-2 |
| Toledo | 15,0 | -2,3 | 6 | E-2 | 1 | N | 18,1 | E-1 | Algeciras | | | | | | | | |
| Guadalajara | 16,6 | -2,5 | 5 | NE-2 | 1 | N | 15,9 | NE-2 | Tánger | | | | | | | | |
| Cuenca | 14,9 | -2,8 | 6 | E-1 | 1 | N | 13,8 | Cal-2 | Palma | 13,0 | -2,8 | 4 | N-2 | 7 | D | 12,6 | N-2 |
| Ciudad Real | 14,2 | -1,3 | 6 | E-1 | 3 | NE | 17,1 | E-1 | Las Palmas | | | | | | | 17,0 | NW-1 |
| Albacete | 16,2 | -2,5 | 8 | Cal-2 | 2 | N | 17,0 | Cal-2 | Laguna | | | | | | | | |

NOTICIAS

Expresado en medias horas antes observación.
 D Despejado ó semidespejado - N Nuboso ó cubierto - NB Niebla ó bruma - A Aguaceros - LL Lloviznas - LL Lluvias - G Granizo (sin truenos) - An Aguanieve - nv Nieve - T Tormenta.
 D Despejado ó semidespejado - N Nuboso - NC Cubierto constantemente - NB Niebla ó bruma - A Aguaceros - LL Lloviznas - nv Nieve ó aguanieve - G Granizo (sin truenos) - T Tormenta.
 Sobre el nivel del mar.