

INSTITUTO GEOGRÁFICO Y CATASTRAL

BOLETÍN DEL SERVICIO METEOROLÓGICO

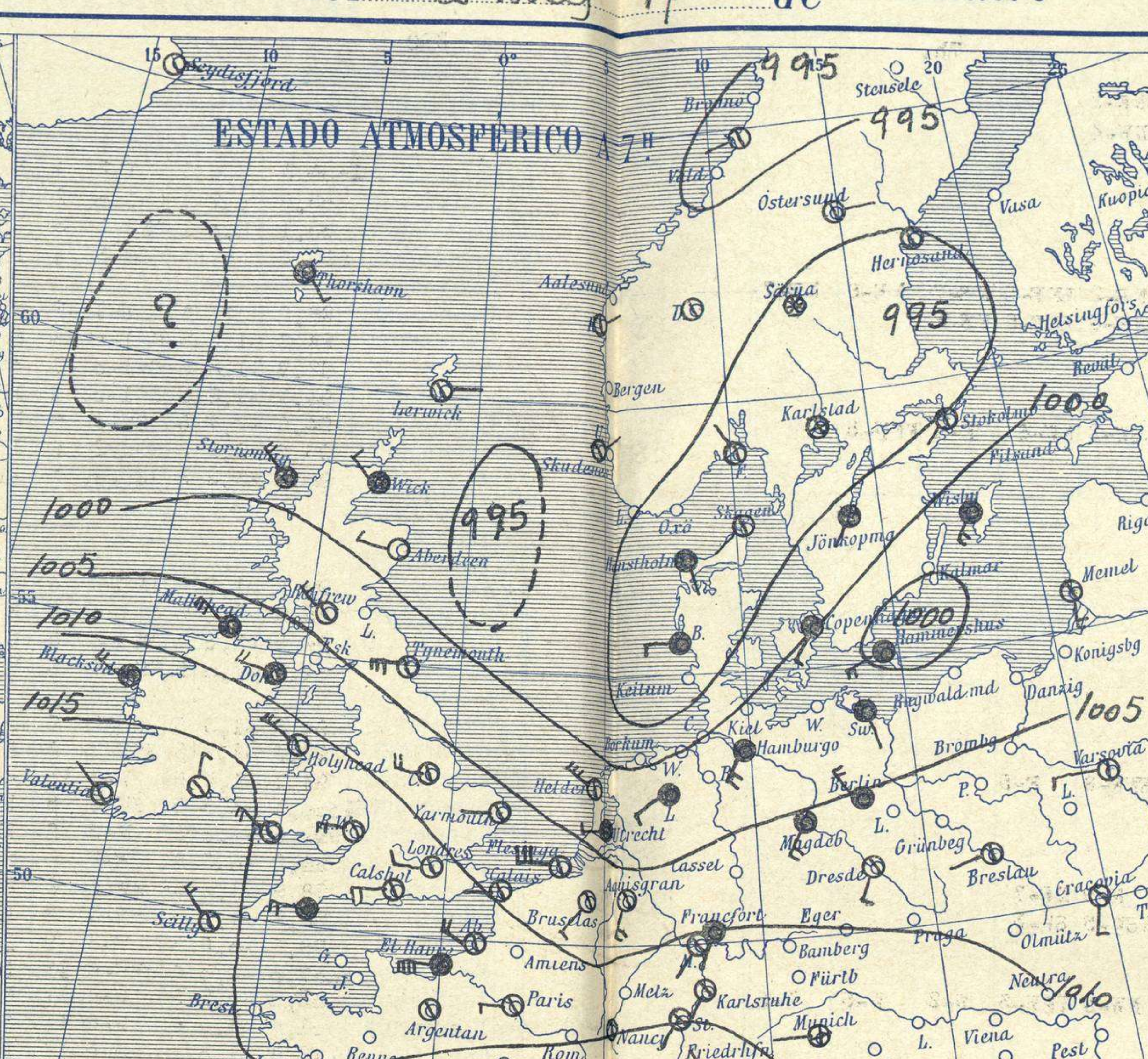
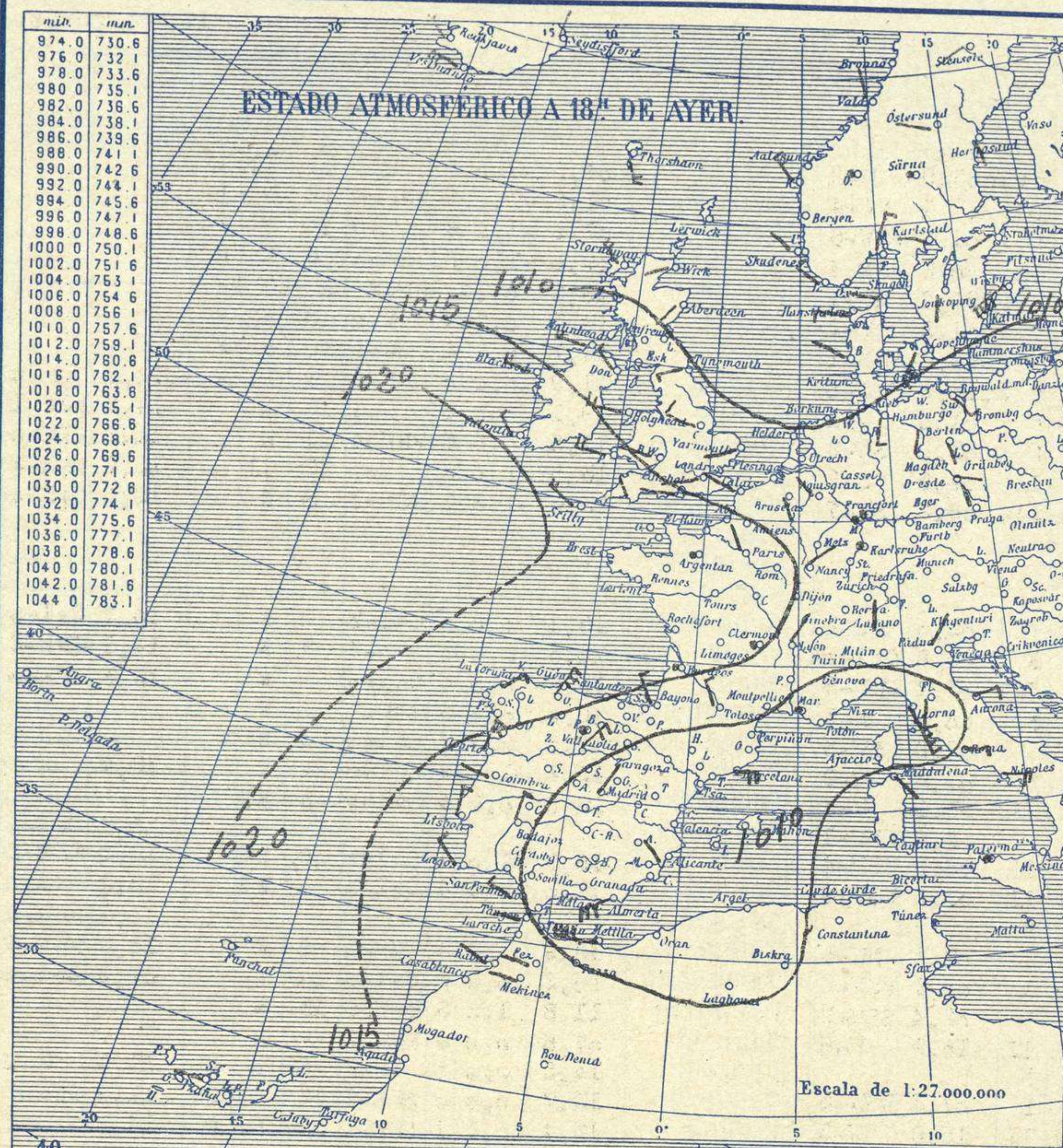
AÑO XXXV
Nim.º 290

1927

OBSERVACIONES DEL EXTRANJERO

17 de Octubre

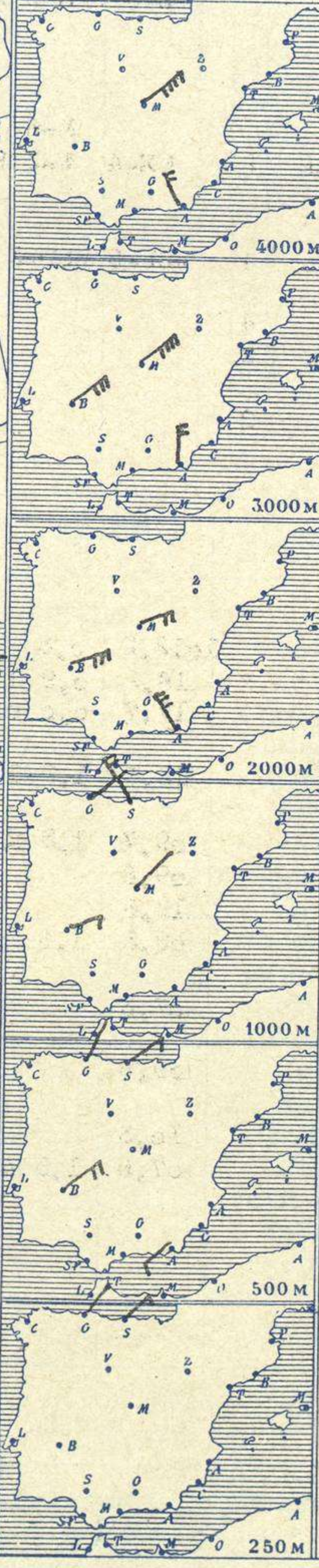
ESTACIONES	PRESIÓN MILIBARES		VIENTO		TEMPERATURA	TIEMPO		PRESIÓN MILIBARES		VIENTO		TEMPERATURA	TIEMPO		PRESIÓN MILIBARES		VIENTO		
	á O. N.M.G.N.	VARIACIÓN	C	D. y F.		° C.	PRESENTE	PASADO	á O. N.M.G.N.	D. y F.	° C.		PRESENTE	PASADO	á O. N.M.G.N.	D. y F.	° C.	PRESENTE	PASADO
ISLANDIA																			
Seydisfjord	006,3	2,0	1	E-2	1	N	rv	003,9	N-2										
Reykjavik	05,9	0,7	1	Cal-o	2	D	D	02,1	NW-4										
Vestfmannó	05,1	2,0	1	WNW-5	3	D	D	01,7	WNW-6										
Thorshavn	995,8	?	?	SE-3	4	LI	LI	00,3	SSE-4										
Stensele								995,7	SW-1										
Ostersund	96,6	?	?	E-1	-2	N	?	001,3	W-2										
Hernosánd	94,7	-1,3	5	Cal-o	-1	N	N	999,3	SSE-1										
Sárna	92,9	-1,3	5	Cal-o	-1	rv	N	000,2	Cal-o										
Karlstad	93,3	-1,3	5	Cal-o	1	NB	N	01,0	W-1										
Estocolmo	94,6	-2,7	5	SW-1	6	N	N	03,0	SW-2										
Jönköping	95,7	-1,3	5	SSW-2	6	LI	LI	04,9	S-2										
Wisby	96,7	-3,3	5	SSW-4	7	LI	LI	08,2	SW-7										
Kalmar																			
Bronnö																			
Vallersund																			
SUECIA Y NORUEGA																			
Kinn	95,6	-1,5	8	E-2	3	N	G	02,5	NW-4										
Dombaas	95,9	-2,0	5	Cal-o	-4	N	K	00,8	Cal-o										
Utsire	94,5	-2,0	5	E-2	5	N	LI	03,7	WNW-2										
Færder	94,1	-2,0	5	NNW-1	5	N	N	00,8	N-3										
Lister								02,8	NW-3										
DINAMARCA																			
Skagen	94,3	-1,3	5	SW-2	7	N	N	02,5	W-2										
Hanstholm	92,1	-2,7	5	SSE-2	7	LI	LI	03,1	W-3										
Blaavands	94,1	-4,7	5	W-3	11	A	A	06,7	WNW-1										
Copenhague	000,1	-2,7	5	SW-3	8	LI	LI	08,9	SSW-4										
Hammershus	999,0	-4,0	5	N-5	8	LI	LI	09,5	WSW-4										
Lerwick	94,2	-0,5	8	E-2	6	N	N												
Stornoway	98,9	-1,0	5	NW-5	9	A	A	02,2	NW-4										
Wick	96,7	-1,5	5	WNW-3	7	LI	A	00,1	WSW-2										
Aberdeen	98,6	-0,5	5	W-3	9	D	D	02,4	SSW-2										
Malin Head	007,0	-1,0	6	WNW-6	11	LI	LI	10,9	W-5										
Renfrew	02,8	-0,5	5	W-4	11	N	N												
Tynemouth	01,6	-1,0	6	W-6	11	N	D	07,3	WSW-3										
Blacksod	12,6	1,0	4	W-5	12	LI	LI	15,6	W-5										
Donaghadee	09,0	-0,5	5	WNW-4	11	A	A	12,9	WNW-3										
Holyhead	09,7	0,0	0	WNW-6	13	N	N	13,4	W-5										
Cranwell	07,1	-0,5	6	W-4	12	N	N	12,8	W-3										
Yarmouth	04,9	-1,0	6	W-2	11	N	N	12,1	WSW-2										
Valentia	18,4	0,0	0	NW-2	12	N	A	20,4	NW-3										
Pembroque								15,1	W-4										
Ross-on-Wye	10,2	-0,5	6	W-4	12	N	N	14,2	W-2										
Londres	10,2	-0,5	8	W-3	12	N	N	14,4	WSW-2										
Scilly	17,0	2,5	4	NW-5	12	N	N	19,0	NW-4										
Plymouth	14,4	-0,5	6	W-4	12	LI	LI	17,1	NNW-2										
Calshot	11,6	-1,0	8	W-4	12	N	N	15,4	W-2										
Quernsey								16,8	N-2										
Borkum																			
Loningen	02,9	-2,0	5	SW-3	10	LI	LI												
Hamburgo	01,0	-2,7	5	SSW-5	9	LI	LI	11,8	S-3										
Swinemunde	03,8	-0,7	5	SSE-2	6	LI	LI	10,9	SE-3										
Danzig																			
Memel	03,7	1,3	4	S-4	5	N	?												
Aquisgran	09,0	-1,3	8	SSW-5	8	N	N	12,7	NW-1										
Magdeburgo	05,5	-1,3	6	SSW-4	8	LI	LI	10,9	N-1										
Berlin	05,0	-1,3	5	NW-4	6	LI	LI	10,7	SSE-2										
Dresde	08,9	-0,7	5	SSW-3	6	N	NP	11,4	E-2										
Breslau	09,0	-1,3	5	WSW-1	6	N	N	11,9	SSE-1										
Francfort	12,1	0,7	3	SW-1	4	NB	NB	12,7	Cal-o										
Carlsruha	12,6	0,0	0	SW-1	6	N	N	11,1	Cal-o										
Munich	13,9	0,0	0	W-1	7	NP	NP	12,5	N-1										
Posen																			
Varsovia																			
Cracovia																			
Viena																			
Praga																			
Buda-Pest																			
PAISES BAJOS																			
De Bild	004,5	-1,0	5	W-3	11	LI	LI												
Le Helder	01,8	-1,0	5	WNW-6	12	N	LI												
Flesinga	07,0	-1,0	6	W-5	13	N	N												
Bruselas	09,0	-1,0	8	SW-3	9	N	N												
Zurich	15,5	07,4		NW-2	8	N	N												
Berna	14,3	07,4		N-o	8	N	N												
Ginebra	14,7	07,4		SW-o	10	N	N												
Lugano	11,9	0,0	0	N-o	9	D	D	10,7	N-o										
Calais	09,1	0,0	0	W-1	12	N		14,7	NNW-1										
Abbeville	11,5	-0,5	6	WNW-4	11	N		14,6	WNW-2										
El Havre	13,5	-1,0	8	W-7	12	LI		15,8	NNE-3										
Maguncia	13,0	-1,5	7	SSW-1	6	N		12,7	Cal-o										
Brest																			
Lorient																			
Rennes																			
Argentan	15,1	0,0	0	Cal-o	7	N		15,7	Cal-o										
Paris	14,3	0,0	0	W-3	8	N		14,9	NNW-2										
Nancy	15,5	0,5	4	Cal-o	1	N		13,3	NE-o										
Estrasburgo	15,4	0,0	0	SSE-1	1	N													
Tours	17,5	0,5	4	Cal-o	3	N													
Dijon	15,8	1,5	4	Cal-o	4	N		12,7	?										
Rochefort	18,5	0,5	4	Cal-o	3	NP													
Clermont								15,1	Cal-o										
Lyon	15,9	1,0	4	Cal-o	8	N		12,2	NNW-2										
Burdeos	17,0	0,5	4	Cal-o	0?	NB		15,3	Cal-o			</							



Temperaturas y Estado del cielo a 8h

Estaciones	Temperaturas		Lluvia
	Max	Minim	
La Coruña	16	13	
Santiago	16	10	
Pontevedra			
Lugo			
Orense	18	7	
Gijón	17	12	
Oviedo	15	10	1
Santander	16	12	
Bilbao	16	13	3
San Sebastian			
León	15	4	
Zamora	18	6	
Palencia	14	6	
Burgos	11	6	2
Soria	12	6	
Valladolid	14	6	1
Salamanca	14	3	1
Ávila	9	3	7
Segovia	12	3	5
Madrid	17	8	ip
Toledo	16	8	2
Guadalajara	15	9	
Cuenca	16	8	2
Ciudad-Real	16	6	
Albacete	11	7	45?
Cáceres	18	9	
Badajoz	26	11	
Vitoria	13	8	1
Logroño	14	8	5
Pamplona			
Huesca	16	7	1
Zaragoza			
Lérida			
Oerona	17	14	5
Barcelona	19	16	2,3
Tarragona	19	15	11
Tortosa			
Teruel	13	6	54
Castellón	21	11	53
Valencia	22	14	
Alicante	25	11	
Murcia	18	12	80
Sevilla	26	13	
Córdoba	19	11	2
Jaén	15	10	6
Baeza			
Oranada	16	10	9
Huelva	24	12	ip
San Fernando	20	15	
Tarifa	19	15	2
Algeciras			
Málaga	20	14	
Almería	20	14	62
Palma			
Ibiza			
Mahón	22	14	4
Las Palmas			
S. Cruz de T.	27	20	ip
Laguna			
Izaña			
Tetuán	22	15	
Melilla	21	16	ip
Tánger			

Observaciones aerológicas



Estado General

Se alejan de España los núcleos de perturbación atmosférica que han producido lluvias tormentosas en España. Las presiones altas residen en el Golfo de Vizcaya y se extienden hacia las Azores.

Tiempo probable

- I
 - II
 - III
 - IV
 - V
 - VI
 - VII
 - VIII
 - IX
 - X
 - XI
 - XII
- Vientos flojos y moderados del Este y tiempo inseguro.
- Vientos del Este y algunos chubascos.

Signos convencionales

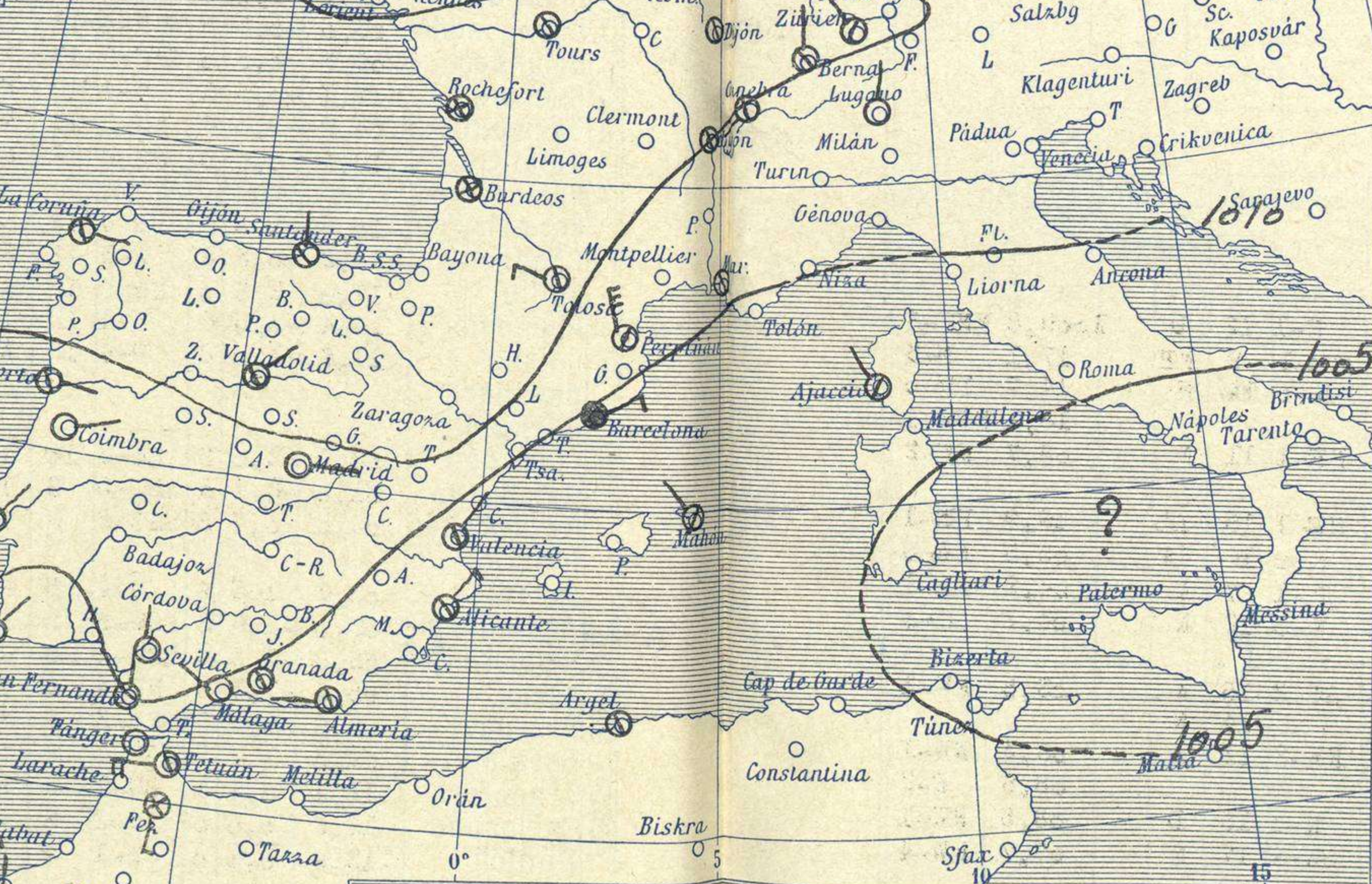
Cielo

- Despejado
- ☁ Con nubes
- ☁ Bruma
- ☁ Niebla
- ☁ Lluvia
- ☁ Nieve
- ☁ St. Estratos
- ☁ Cú. Cúmulos
- ☁ A-ci. Alto cúmulos
- ☁ Pei. Páso cúmulos

Vientos

Signo	Nombres	Velocidad	Signo	Nombres
—	Calma	1 a 2	—	Uana
—	Ventolina	2 a 4	—	Rizada
—	Muy flojo	4 a 6	—	Marejada
—	Plojo	6 a 8	—	Picada
—	Moderado	8 a 10	—	Marejada gruesa
—	Algo fuerte	10 a 12	—	Gruesa
—	Fuerte	12 a 14	—	Muy gruesa
—	Muy duro	14 a 16	—	Arbolada
—	Temporal	16 a 30	—	Muy arbolada

En azul curvas de igual presión del día.
En negro curvas de igual presión del día.
En negro curvas de igual variación de presión desde tres horas antes.



Observaciones en Madrid de 13h del día 16 a 7h del día 17

PARQUE DEL RETIRO (Altitud 667m.)

Horas	Barómetro		Temperatura	Humedad	Viento	Lluvia	Estado del Cielo	Horas de insolación
	mm	milibares						
13	698.1	930.7	16.4	62	NNE 4	Cub. 2	1-35	
18	699.3	932.3	12.6	70	NNE 4	id.	Temperatura máxima 16.7	
1	701.0	934.6	10.1	74	NNE 1 ip	Nuboso	Id. mínima 8.9	
7	701.7	935.5	8.6	88	E 1 ip	id.	Id. máxima normal 17.9	
							Id. mínima id. 7.6	
							Id. normal media 12.7	
							Presión normal 705.8	

Escala de 1:13.500,000

OBSERVACIONES DE ESPAÑA

ESTACIONES	PRESIÓN MILIBARES			VIENTO D. y F.	TEMPERATURA C.	TIEMPO PRESENTE PASADO	NUBES	MAR	DIRECCIÓN Y FUERZA DEL VIENTO A									
	a O°																	
	N. M. G. N.	VARIACIÓN	C.						250	500	1000	2000	3000	4000	5000			
OBSERVACIONES A 7 ^h												OBSERVACIONES A 7 ^h						
La Coruña	19,5	-0,3	6	E-1	14	N	B-st-cu	3										
Gijón	19,0	0,0	0	Cal-o	12	NB	Fr-cu	2	NNE-2	NNE-2	NE-2							
Santander	17,2	0,4	4	N-1	11	N	Cu	3	NNE-3	NE-3	NNW-4							
Valladolid	17,3	0,0	0	NE-2	7	N	B-st-cu,Ci											
Zaragoza																		
Barcelona	08,6	1,1	1	NE-3	16	LL	Nb,A-st											
Burgos	15,7	0,0	0	NE-4	8	N												
Mahón	06,9	0,5	4	NW-1	16	N	Ci-cu	0										
Madrid	13,3	1,1	1	E-1	9	D	Cu											
Badajóz	12,1	0,4	1	NE-2	12	D												
Alicante	06,4	1,3	1	NNE-3	15	N	Cu-nb,Ci-st	2	NE-4	NNE-3	NNE-6	NE-6	NE-2	NNE-5	NE-7	NE-8	NE-7	
Granada	09,3	0,7	1	Cal-o	10	N	Cu,Ci-cu											
Sevilla	09,9	0,0	0	N-1	14	D												
Almería	07,5	0,0	0	W-2	16	N	Ci	2	SW-2	SW-3	SW-2	NW-6	N-4	NNW-5				
Málaga	07,8	0,9	1	WNW-1	19	D	Fr-cu	0										
S.Fernando	10,1	0,3	4	N-2	15	D		4										
Melilla	08,4	0,1	4	W-3	18	N	B-st-cu,Ci	1										
Tetuán	07,8	0,1	4	W-4	17	N	A-cu											
S ^o C.de Tenerife	17,8	-0,1	6	N-3	21	N	Cu,Ci	2										
Izania	08,1	?	?	NNE-1	14	N												
OBSERVACIONES A 18 ^h												OBSERVACIONES A 18 ^h						
La Coruña	19,3	-0,2	5	NE-3	15	N	B-st-cu,A-cu	4										
Gijón	18,4	0,7	1	NNE-6	15	N	Fr-cu	4	NNE-3	N-3								
Santander																		
Valladolid	14,9	1,3	1	NNE-4	10	D	Cu											
Zaragoza																		
Barcelona	07,4	1,2	4	NE-4	11	N			NE-5	NE-8	NNE-8	E-5						
Tortosa																		
Mahón																		
Madrid	08,3	2,0	1	NNE-2	12	N	B-st-cu											
Badajóz	09,7	0,4	4	N-3	20	N	A-st-cu											
Alicante	04,0	0,4	3	NW-2	17	N	Cu-nb,A-cu	2	NNE-4	W-3	WSW-5	SW-3	N-6	N-9	NE-7			
Granada																		
Sevilla																		
Almería	05,1	-1,1	8	SW-6	20	N	Cu-nb,A-cu	4	WSW-5	WSW-3	NW-4	NNW-3	W-2	W-5	W-5			
Málaga																		
S.Fernando	10,3	0,0	0	W-3	19	D		4										
Melilla	08,4	0,0	0	W-7	19	N	Cu-nb,A-st	2										
Tetuán	14,3	1,6	1	NE-2	8	N												
S ^o C.de Tenerife	18,6	0,1	4	W-2	24	N	Cu,Ci	2										
Izania	768,0	0,8	2	NW-9	8	N	A-cu,A-st											

ESTACIONES	PRESIÓN MILIBARES			VIENTO D. y F.	TEMPERATURA C.	TIEMPO PRESENTE PASADO	PRESIÓN MILIBARES	VIENTO D. y F.	ESTACIONES	PRESIÓN MILIBARES			VIENTO D. y F.	TEMPERATURA C.	TIEMPO PRESENTE PASADO	PRESIÓN MILIBARES	VIENTO D. y F.	
	a O°									a O°								
	N. M. G. N.	VARIACIÓN	C.							N. M. G. N.	VARIACIÓN	C.						N. M. G. N.
OBSERVACIONES A 8 ^h								OBSERVACIONES A 8 ^h										
Vares	1016,9	0,0	0	E-3	14	N	1016,7	NE-3	Cáceres	1012,2	0,3	4	E-1	12	D	1009,8	NNW-6	
Finisterre																		
Santiago	19,7	0,0	0	N-2	11	N	18,1	N-6	Vitoria	18,2	0,9	1	NE-1	9	NB	17,1	N-3	
Pontevedra																		
Lugo																		
Orense	19,4	0,3	1	S-o	7	D	16,7	N-1	Logroño	17,7	0,0	0	N-o	14	N	14,7	NW-o	
Oviedo	18,6	0,0	0	SW-1	11	N	15,9	NE-1	Pamplona								13,1	NNW-1
Bilbao	15,3	0,0	0	NE-2	14	N								08,7	NW-2			
San Sebastián																		
León	19,4			N-o	8	N	15,3	N-3	Huesca	13,8	1,2	1	NE-1	11	N			
Zamora	13,7	0,0	0	N-2	10	N	16,3	N-2	Lérida								06,9	NE-1
Palencia	16,9	0,0	0	NE-2	9	N	12,2	N-2	Gerona	09,7	1,3	2	NE-1	15	LL			
Burgos																		
Soria	14,9	1,1	1	NW-4	7	D	14,3	NE-2	Tarragona	09,8			N-o	16	LL	05,5	NE-o	
Salamanca	16,7	0,6	4	E-1	6	D	15,0	E-1	Teruel	12,6			N-1	7	N	04,9	NE-1	
Avila	15,1			NNW-3	4	N	14,1	N-6	Castellón	09,3	1,6	2	N-o	12	N	04,7	N-o	
Segovia	16,2	1,3	1	N-1	5	N	12,1	NNW-5	Valencia								03,8	NW-1
Toledo	13,1	0,4	4	NE-1	10	N	08,3	E-3	Murcia	07,3			SW-2	15	N			
Guadalajara	11,8	0,3	1	E-3	10	N	08,2	NE-2	Córdoba								06,3	NW-1
Cuenca	08,7	0,0	0	NNW-5	10	N	04,3	NNW-4	Jaén	09,5			NW-2	11	N	08,6	E-2	
Ciudad Real	09,0	1,3	2	SE-5	10	N								08,5	NW-1			
Albacete	12,9	1,7	1	N-1	9	N	07,0	W-1	Baeza								07,7	NW-4
Laguna																		

NOTICIAS

Expresado en medias horas antes observación.
 D Despejado ó semidespejado - N Nuboso ó cubierto - NB Niebla ó bruma - A Aguaceros - LL Lloviznas - LL Lluvias - G Granizo (sin truenos) - An Aguanieve - nv Neve - T Tormenta.
 D Despejado ó semidespejado - N Nuboso - NC Cubierto constantemente - NB Niebla ó bruma - A Aguaceros - LL Lloviznas - nv Nieve ó aguanieve - G Granizo (sin truenos) - T Tormenta.
 Sobre el nivel del mar.