

INSTITUTO GEOGRÁFICO Y CATASTRAL

BOLETÍN DEL SERVICIO METEOROLÓGICO

AÑO XXXV
Nim.º 281

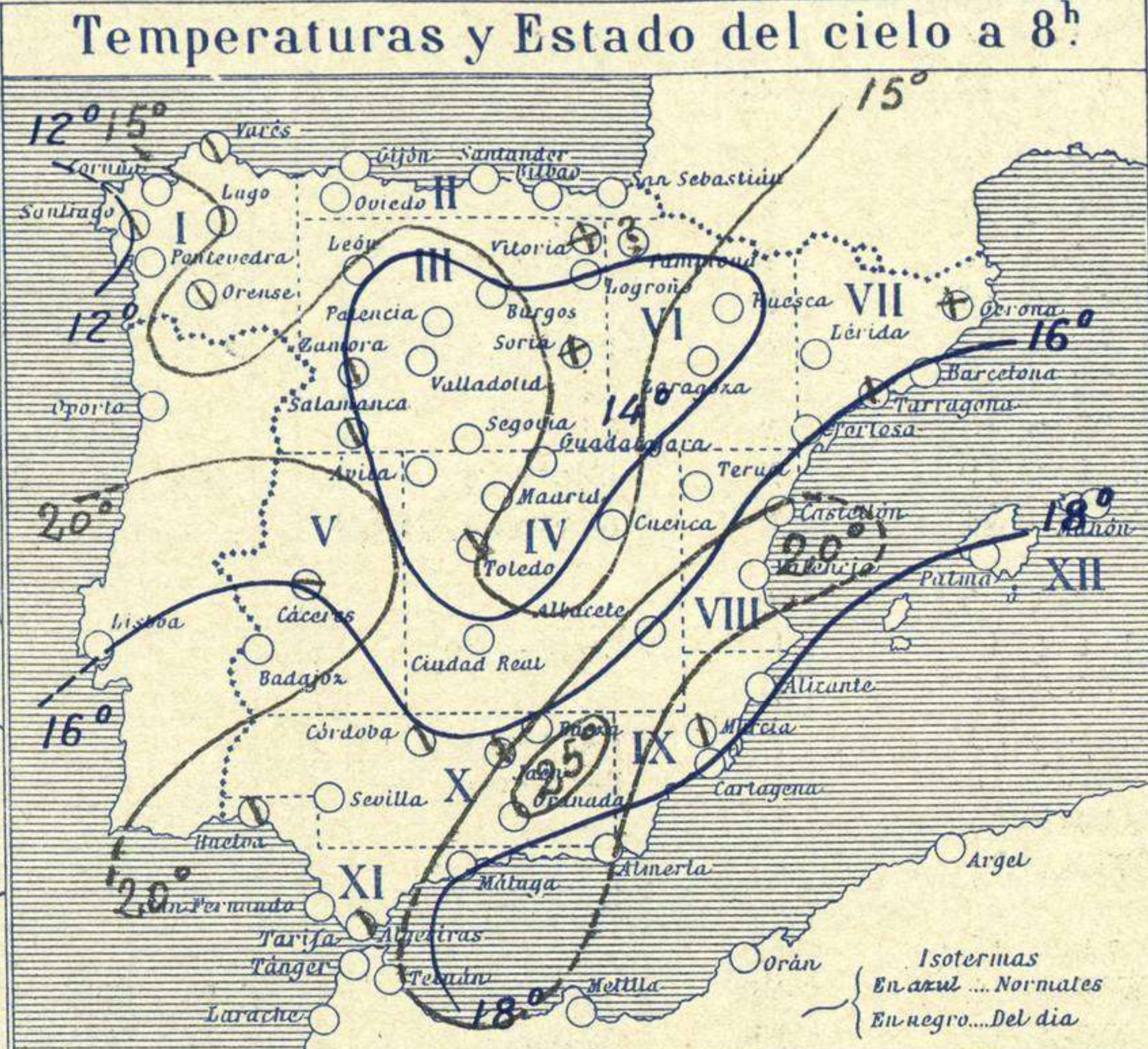
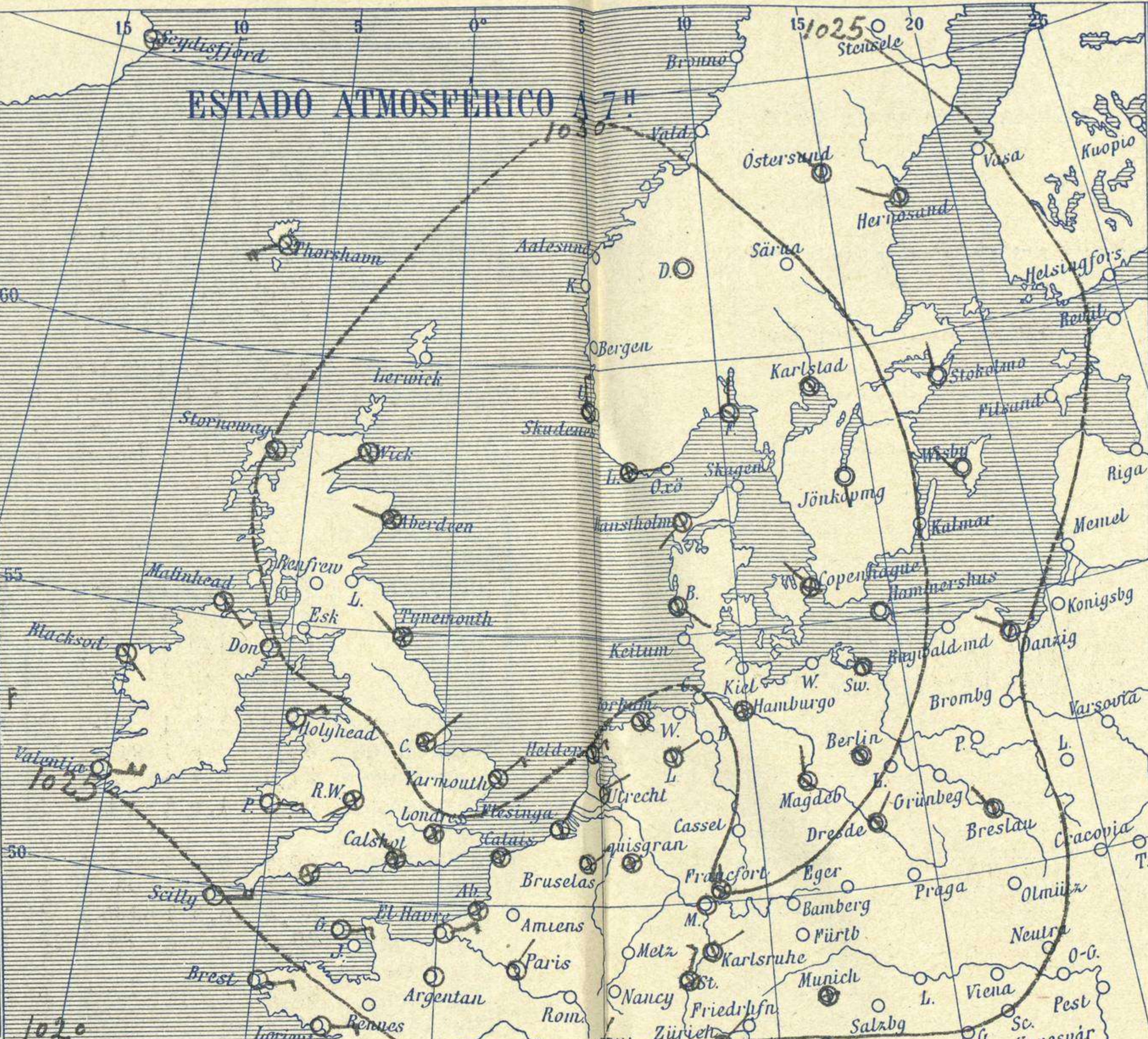
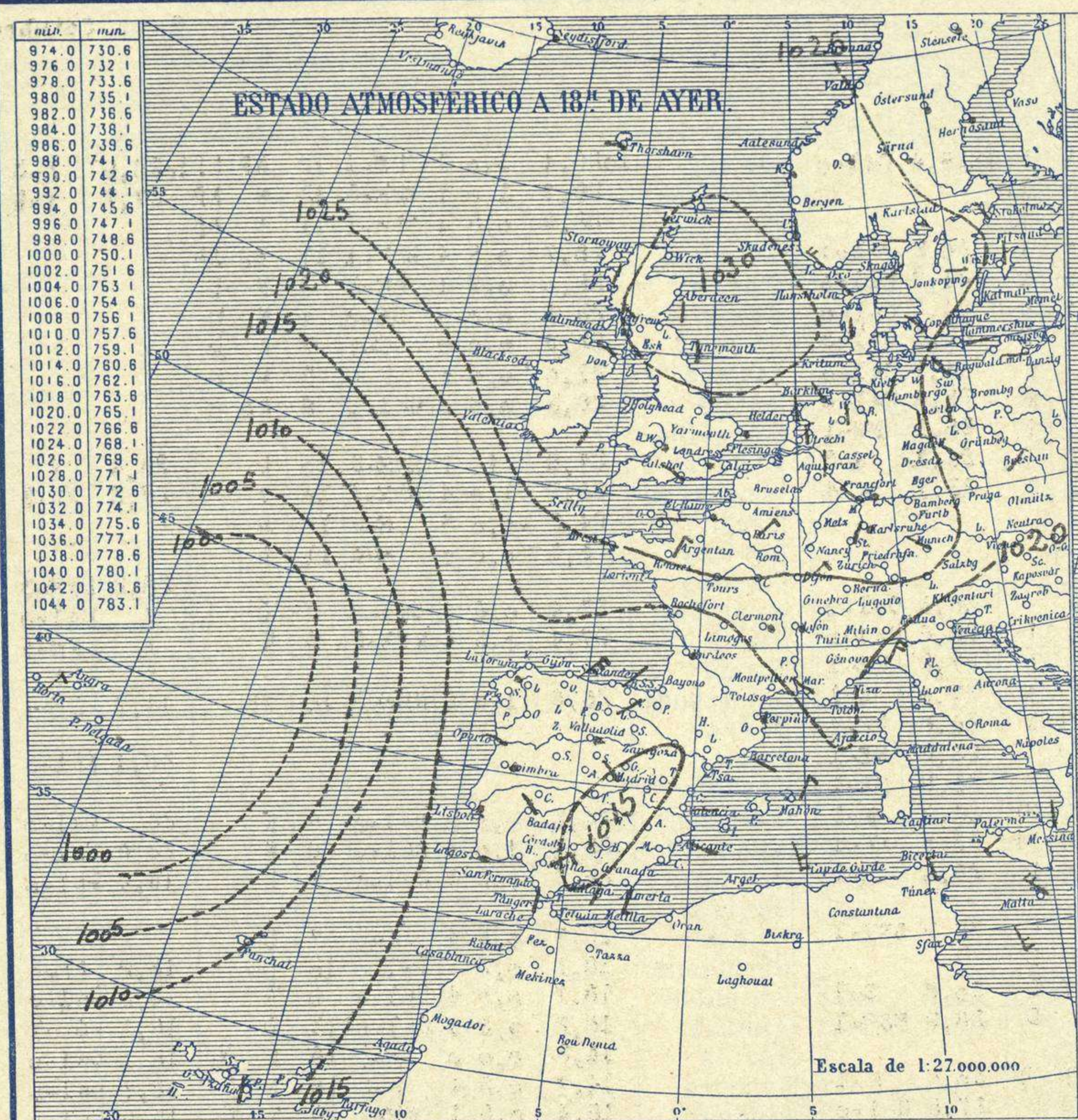
1927

OBSERVACIONES DEL EXTRANJERO

8 de Octubre

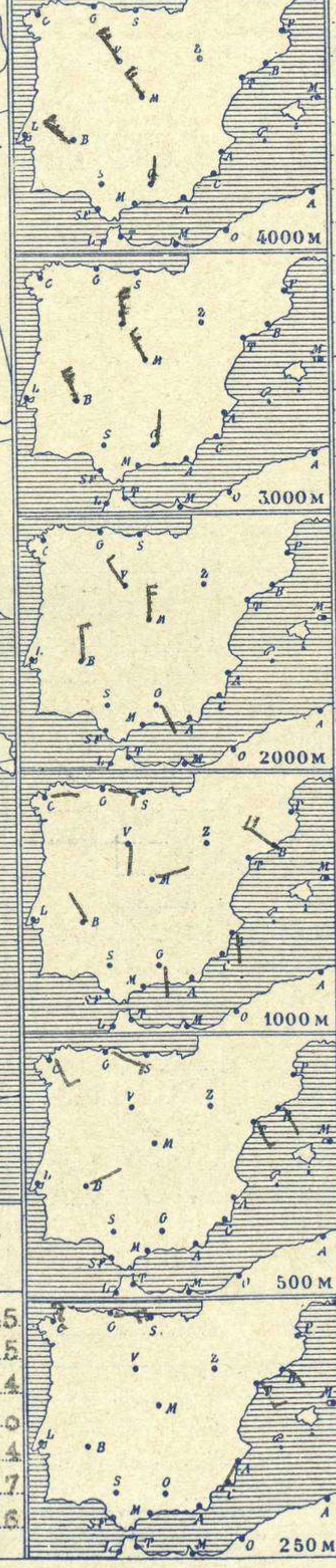
ESTACIONES	PRESIÓN MILIBARES			VIENTO	TEMPE- RATURA	TIEMPO	PRESIÓN MILIBARES			VIENTO	ESTACIONES	PRESIÓN			VIENTO	TEMPE- RATURA	TIEMPO	PRESIÓN MILIBARES			VIENTO
	á O. N. M. G. N.	VARIACIÓN	C				á O. N. M. G. N.	D. y F.	á O. N. M. G. N.			D. y F.	á O. N. M. G. N.	VARIACIÓN				C	á O. N. M. G. N.	D. y F.	
ISLANDIA	Seydisfjord	12,6	1,3	1	Cal-o	7	N	N	15,4	Cal-o	De Bild	29,4	1,0	1	NE-1	12	NB	NB	28,9	N-3	
	Reykjavik	14,1	2,0	1	S-1	7	N	LL			Le Helder	29,7	1,0	1	ENE-3	12	N	NB	27,7	?-2	
	Vestfmannö	16,5	1,3	1	WSW-2	11	N	LL			Flesinga	28,9	0,5	4	NNE-1	11	N	NB			
	Thorshavn	26,7	0,0	0	WSW-4	9	N	N	24,5	W-3	Bruselas	28,7	0,5	4	ENE-1	11	NB	NB			
	Stensele	24,5	2,0	1	Cal-o	4	N	N	21,7	Cal-o	Zurich	25,0	0,7	1	NE-2	8	N	D			
	Ostersund	29,0	1,3	1	NW-2	8	N	N	24,1	Cal-o	Berna	23,7	0,0	0	SE-o	4	N	D			
	Hernosánd	23,9	0,7	1	WNW-1	9	N	N	22,3	Cal-o	Ginebra	22,9	0,0	0	E-o	7	N	D			
	Särna								23,7	Cal-o	Lugano	21,0	0,0	0	N-o	5	D	D			
	Karlstad	30,9	1,3	1	Cal-o	3	N	N	25,8	Cal-o	Calais	28,3	0,0	0	Cal-o	9	NB				
	Estocolmo	27,9	0,7	4	N-1	5	D	N	25,1	NW-1	Abbeville										
SUECIA Y NORUEGA	Jönköping	31,9	1,3	1	S-1	1	D	D	26,1	E-2	El Havre	27,8	?	?	ENE-3	10	D		26,4	?	
	Wisby	28,7	2,0	1	NNW-2	9	D	N	23,1	N-4	Maguncia	28,7	1,0	4	ENE-4	10	?		27,3	NW-3	
	Kalmar										Brest	24,3	-0,5	5	E-3	12	D				
	Bronnö										Lorient	23,1	0,0	0	E-3	11	D				
	Vallersund										Rennes								25,2	NNE-3	
	Kinn								26,6	Cal-o	Argentan	27,4	0,5	4	Cal-o	6	D		?	Cal-o	
	Dombaas	32,2	2,0	1	Cal-o	2	D	D	25,6	Cal-o	Paris	27,4	0,5	4	NNE-2	9	N		?	NE-3	
	Utsire	31,1	1,5	1	N-3	9	N	N	27,2	NE-1	Nancy							?	?		
	Fæerder	30,6	1,5	1	N-1	8	N	N	27,0	E-1	Estrasburgo	26,6	1,0	4	NNE-3	10	NB		17,7	NE-1	
	Lister	30,3	1,5	1	E-2	9	NB	N	24,6	NW-4	Tours										
DINAMARCA	Skagen								23,9	NE-1	Dijon								23,4	ENE-3	
	Hanstholm	28,6	1,3	1	SW-1	11	N	N	23,8	NE-1	Rochefort										
	Blaavands	30,9	2,0	1	ESE-1	11	N	NB	26,9	N-2	Clermont	24,3	0,0	0	Cal-o	6	N		23,1	Cal-o	
	Copenhagen	31,1	2,7	4	NW-1	6	NB	NB	25,0	NW-1	Lyon	23,1	1,0	4	Cal-o	8	N		22,6	Cal-o	
	Hammershus	31,0	4,0	1	Cal-o	9	D	D	26,4	E-1	Burdeos	20,2	0,5	3	Cal-o	7	D		19,4	Cal-o	
	Lerwick										Bayona										
	Stornoway	30,4	0,0	0	Cal-o	3	N	N	28,9	SSW-1	Tolosa	19,7	0,5	4	S-o	7	D				
	Wick	31,5	0,5	1	SW-1	7	N	D			Marignane	18,1	0,5	4	Cal-o	10	D		18,9	NW-2	
	Aberdeen	32,4	0,5	1	WNW-1	4	NB	D	30,8	S-1	Perpiñan	18,7	0,5	4	Cal-o	8	N		18,2	Cal-o	
	Malin Head	29,0	0,0	0	SE-3	12	N	D	28,9	ESE-1	Ajaccio	16,2	0,5	4	Cal-o	13	D		15,1	SW-1	
ISLAS BRITANICAS	Renfrew										Oporto	14,3	0,0	0	E-2	18	N	N	15,1	Cal-o	
	Tynemouth	32,6	0,5	1	NW-1	9	NB	NB	30,5	N-1	Coimbra	14,7	0,5	4	S-2	18	N	D	15,7	Cal-o	
	Blacksod	26,3	-0,5	5	SE-2	12	N	D	27,5	Cal-o	Lisboa	15,4	0,5	1	NE-1	19	N	N	16,9	Cal-o	
	Donaghadde	29,9	0,5	4	SE-2	12	D	D	29,3	Cal-o	Lagos	14,6	0,5	1	E-1	20	D	D			
	Holyhead	29,2	0,5	4	ENE-3	11	D	D	29,2	NNE-1	Funchal										
	Cranwell	31,3	0,5	1	NE-1	9	NB	NB			Horta								998,8	NE-3	
	Yarmouth	29,7	0,0	0	NE-3	12	N	NB	28,6	Cal-o	Turin										
	Valentia	24,7	0,0	0	E-4	13	D	D	26,7	SE-3	Milan										
	Pembroque	27,7	0,0	0	E-3	11	D	D	27,9	Cal-o	Pádua										
	Ross-on-Wye	30,1	0,5	1	WSW-1	5	NB	NB	28,3	Cal-o	Venecia										
EUROPA CENTRAL	Londres	29,7	0,5	1	Cal-o	10	NB	NB	28,1	Cal-o	Génova								1018,1	NNE-5	
	Scilly	25,1	0,0	0	E-4	7	D	NB			Florenzia										
	Plymouth	27,6	0,5	1	E-2	11	NB	NB			Liorna										
	Calshot	29,4	1,3	2	NNW-1	8	NB	NB	27,9	NW-1	Ancona										
	Quernsey	27,3	0,0	0	E-3	13	D	D	27,1	E-1	Zara										
	Borkum	25,8	1,3	1	Cal-o	13	N	N	22,6	NW-1	Roma										
	Loningen	29,1	1,3	1	ENE-1	12	N	N	26,5	N-1	Magdalena										
	Hamburgo	31,5	2,0	2	Cal-o	6	NB	NB	27,1	NNE-1	Taranto	11,5	1,3	4	NW-3	15	N	N	08,1	N-4	
	Swinemunde	30,5	2,0	1	Cal-o	6	N	NB	22,1	N-1	Mesina								07,7	N-2	
	Danzig	27,9	2,0	1	WNW-2	9	N	LL	22,3	W-2	Tánger	17,5	1,0	4	Cal-o	17	D				
EUROPA CENTRAL	Memel							21,3	Cal-o	Oran											
	Aquisgran	28,1	0,0	0	Cal-o	11	NB	N	27,9	NE-1	Argel										
	Magdeburgo	30,6	2,7	1	N-1	7	N	NB	24,9	N-2	Bizerta										
	Berlin								23,4	N-1	Túnez								15,5	NNW-3	
	Dresde	28,6	1,3	1	NNE-2	8	N	A	23,1	NW-3	Rabat	13,7	1,0	4	Cal-o	21	D				
	Breslau	26,6	2,7	4	NNW-2	8	N	N	21,3	WSW-1	Fez										
	Francfort	29,8	2,0	1	N-1	10	N	N	26,2	Cal-o	Tazza										
	Carlsruha	26,5	0,7	1	NE-1	11	N	N	26,9	Cal-o	Sfax								05,5	?-?	
	Munich	27,0	0,7	4	Cal-o	7	NB	NB	27,0	NW-1	Casablanca	13,8	0,0	0	Cal-o	21	D				
	Posen										Mequinez										
Varsovia										Agadir											
Cracovia																					
Viena																					
Praga																					
Buda-Pest																					

RADIOGRAMAS TRANSMITIDOS DESDE BARCOS



Estaciones	Temperaturas		Lluvia
	Máx.	Mínim.	
La Coruña	23	18	
Santiago	27	14	
Pontevedra			
Lugo			
Orense	30	10	
Oijón	17	10	
Oviedo	20	9	
Santander			
Bilbao	19	16	
San Sebastian	19	9	
León	?	?	
Zamora	28	5	
Palencia	26	2	
Burgos	23	3	
Soria	25	4	
Valladolid	27	3	
Salamanca	28	5	
Ávila	24	7	
Segovia	25	8	
Madrid	26	9	
Toledo	30	9	
Guadalajara	27	7	
Cuenca	25	10	?
Ciudad-Real	30	11	
Albacete	30	14	
Cáceres	33	19	
Badajoz	32	16	
Vitoria	21	9	
Logroño	25	5	
Pamplona	23	7	
Huesca	25	13	
Zaragoza	25	9	
Lérida			
Oerona	22	7	
Barcelona	21	16	
Tarragona	20	18	
Tortosa	25	18	
Teruel	26	16	
Castellón	24	18	ip
Valencia	23	19	
Alicante	28	17	
Murcia	27	14	
Sevilla			
Córdoba	32	15	
Jaén	29	18	
Baeza	28	18	
Granada	30	12	
Huelva	28	14	
San Fernando			
Tarifa	23	?	19
Algeciras	22	?	17
Málaga	24	16	
Almería	25	16	
Palma	25	13	
Ibiza			
Mahón	21	14	
Las Palmas			
St. Cruz de T.	29	19	ip
Laguna			
Izaña			
Tetuán	22	18	
Melilla	24	20	
Tánger			

Observaciones aerológicas

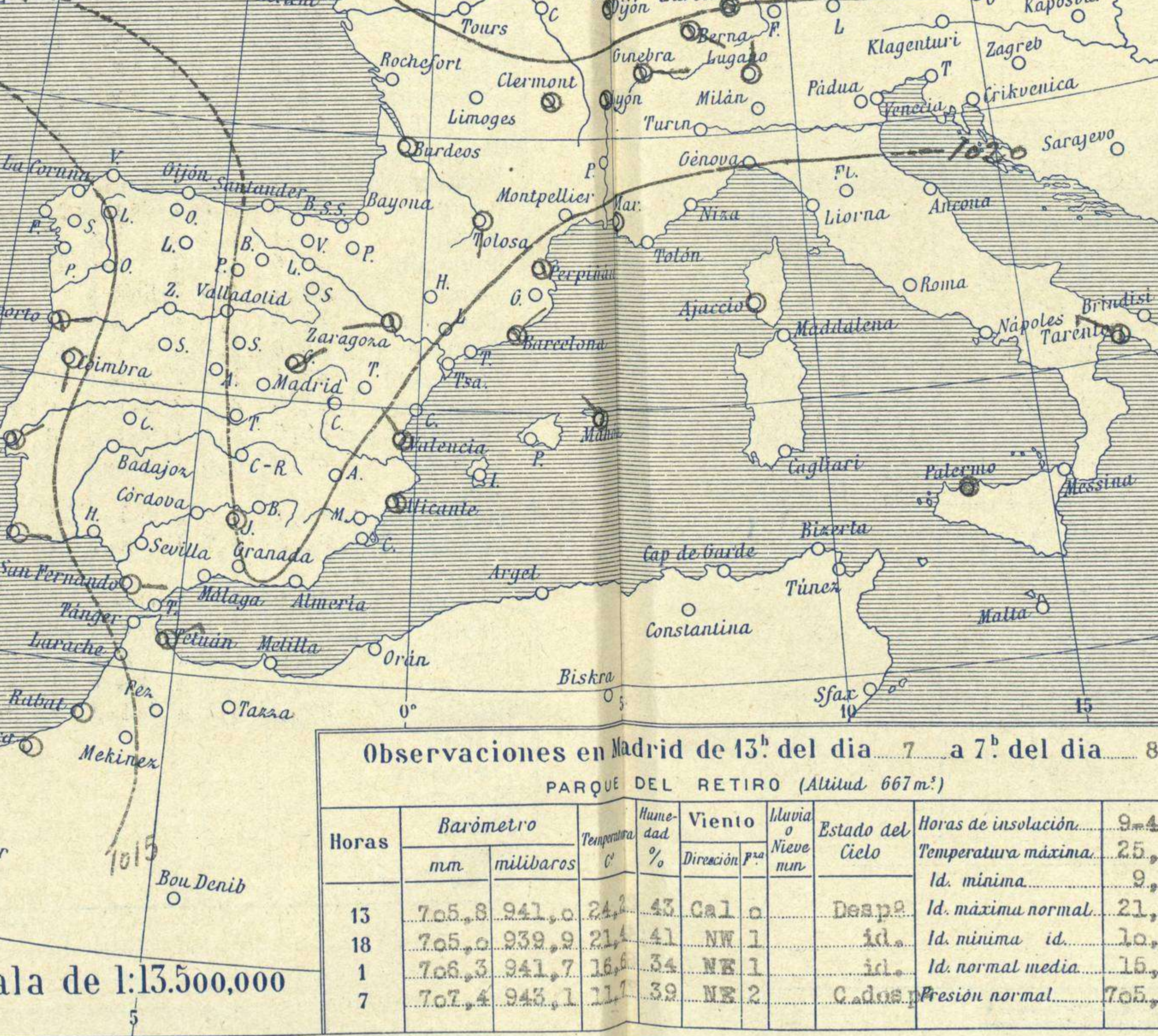
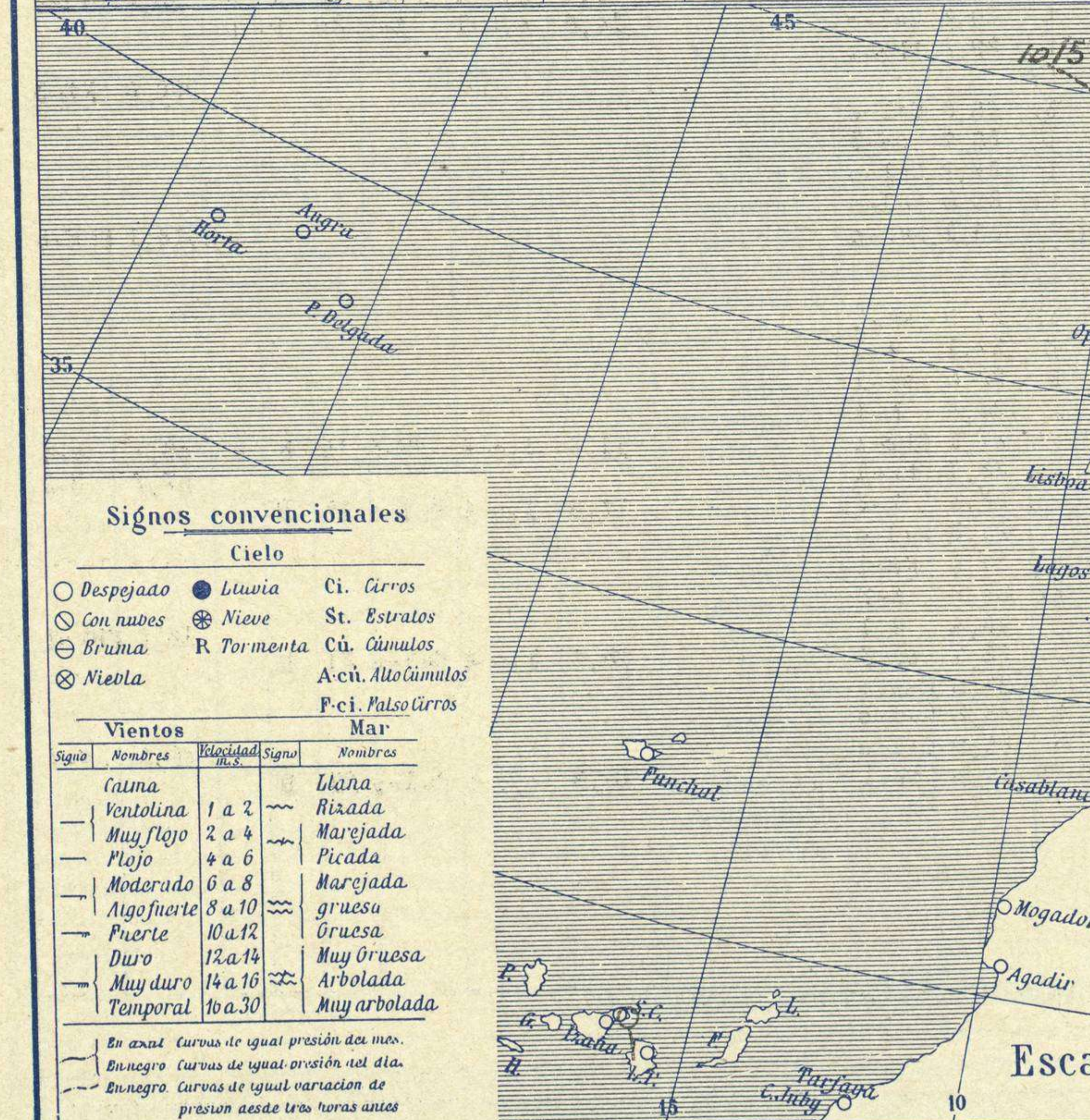


Estado General

Una perturbación atmosférica importante aparece estacionada entre las Azores y Europa amenazando con un cambio de tiempo en la península Ibérica, poco acentuado aún. En España el tiempo es bueno.

Tiempo probable

- EN LAS REGIONES.
- I Vientos flojos del Sur y tendencia a empeorar.
 - II
 - III
 - IV Vientos flojos de la región del Sur y tiempo inseguro.
 - V
 - VI
 - VII
 - VIII
 - IX Buen tiempo.
 - X
 - XI
 - XII



Signos convencionales

Cielo			
○ Despejado	● Lluvia	○ Ci. Cirros	
○ Con nubes	● Nieve	○ St. Estratos	
○ Bruma	R Tormenta	○ Cú. Cúmulos	
○ Niebla		○ A.cú. Alto Cúmulos	
		○ P.cú. Páso Cirros	

Vientos			
Signo	Nombres	Velocidad	Signo
—	Calma	0	—
—	Ventolina	1 a 2	—
—	Muy flojo	2 a 4	—
—	Flojo	4 a 6	—
—	Moderado	6 a 8	—
—	Agofuerte	8 a 10	—
—	Fuerte	10 a 12	—
—	Duro	12 a 14	—
—	Muy duro	14 a 16	—
—	Temporal	16 a 30	—

En azul Curvas de igual presión del día.
En negro Curvas de igual presión del día.
En negro Curvas de igual variación de presión desde tres horas antes.

OBSERVACIONES DE ESPAÑA

ESTACIONES	PRESIÓN MILIBARES			VIENTO D. y F.	TEMPERATURA C.	TIEMPO PRESENTE PASADO	NUBES	MAR	DIRECCIÓN Y FUERZA DEL VIENTO A							
	á O° N. M. G. N.	VARIACIÓN	C.						250	500	1000	2000	3000	4000	5000	
	OBSERVACIONES Á 7 ^h								OBSERVACIONES Á 7 ^h							
La Coruña	16,2	0,0	0	Cal-c	14	N	B-st-cu, A-st	3	?	SSE-3	E-1					
Gijón	18,6	0,4	4	SW-2	10	NB		3	E-4	ESE-3	ESE-3					
Santander																
Valladolid	22,2	0,3	4	NNE-1	5	D				S-1	NNW-3	N-4	NNW-4	NNW-6		
Zaragoza	20,8	1,6	1	WSW-0	11	N	Cu									
Barcelona	14,6	0,1	4	NNE-0	18	N	A-st-cu		ESE-2	SE-2	VNW-4					
Tortosa	19,7	0,8	4	Cal-c	19	N			SSE-3	SSW-3						
Mahón	18,1	0,5	1	NW-1	15	N	Fr-cu, Ci-st									
Madrid	20,7	0,8	1	NE-3	12	D	Ci			FNE-2	N-4	NNW-5	NNW-5	NW-5		
Badajóz	16,9	0,5	4	SE-0	16	N	Ci			ENE-2	NNW-2	N-3	NNW-4	VNW-3		
Alicante	18,0	0,7	1	Cal-c	19	N	B-st-cu	1	SV-2	SSV-2	S-1					
Granada	19,8	0,4	1	Cal-c	14	N	A-st-cu, Ci-st				S-2	SSE-1	N-2	N-2	NNW-5	
Sevilla																
BURGOS	21,5	0,0	0	E-1	5	D										
Málaga	18,9	0,7	4	Cal-c	19	N	Cu, A-cu	0								
S. Fernando	15,4	0,0	0	E-2	19	D		?								
Melilla	19,0	0,1	4	Cal-c	21	N	B-st-cu	1								
Tetuán	17,4	0,8	4	NE-1	19	N	B-st-cu									
S. C. de Tenerife	15,7	1,2	4	SSE-0	21	D	Cu, Ci	1								
VALLADOLID	18,6	0,0	0	NNW-1	20	N										
	OBSERVACIONES Á 18 ^h			de ayer.			OBSERVACIONES Á									
La Coruña	17,0	0,4	1	Cal-c	15	NB		2								
Gijón	18,0	-0,7	5	ENE-6	16	NB		4	ENE-1	ENE-3	SW-1	VNW-1	W-2	W-2		
Santander	10,2	0,5	4	NE-3	16	NB	Ci-cu	4	E-3	ESE-1	E-2	ENE-1	NNW-2	WSW-2	NNW-2	
Valladolid	17,4	0,0	0	Cal-c	16	D					NNW-2	NNW-3	NNW-4	NW-4	NW-3	
Zaragoza																
Barcelona	18,5	0,0	4	ESE-1	19	N	St-cu		ESE-1	ESE-3	W-1					
Tortosa	18,1	0,0	0	SSE-4	21	N										
Mahón	18,2	0,0	0	NNE-3	20	N	Cu, Ci-cu									
Madrid	14,5	0,0	7	NW-1	21	D										
Badajóz	14,5	-0,3	7	NW-2	29	D	Ci			NW-5	NW-3	W-2	NW-2			
Alicante	17,1	0,1	4	ESE-0	22	D	Fr-cu, A-cu	2	SE-2	SE-2	E-1	NW-5	NNW-8			
Granada	14,5	-0,4	6	SSW-1	25	D					VNW-2	VNW-3	NW-4	ENE-2	NNW-4	
Sevilla	14,6	-0,7	5	NE-3	30	D										
Almería	17,4	0,4	4	SSW-3	22	D	St-cu, Ci	2	SSW-2	SSV-2	VNW-1	N-3	NW-3	NW-3		
Málaga																
S. Fernando	15,7	-0,3	6	S-2	24	D		1								
Melilla																
BURGOS	16,1	0,0	0	NE-2	16	D										
S. C. de Tenerife	13,3	-0,1	6	S-1	25	N	Ci	1								
VALLADOLID	17,9	0,0	0	E-1	21	D										

ESTACIONES	PRESIÓN MILIBARES			VIENTO D. y F.	TEMPERATURA C.	TIEMPO PRESENTE PASADO	PRESIÓN MILIBARES	VIENTO D. y F.	ESTACIONES	PRESIÓN MILIBARES			VIENTO D. y F.	TEMPERATURA C.	TIEMPO PRESENTE PASADO	PRESIÓN MILIBARES	VIENTO D. y F.			
	á O° N. M. G. N.	VARIACIÓN	C.							á O° N. M. G. N.	VARIACIÓN	C.						á O° N. M. G. N.	VARIACIÓN	C.
	OBSERVACIONES Á 8 ^h									OBSERV. A 18 ^h								OBSERVACIONES Á 8 ^h		
Vares	16,3	0,0	0	E-4	13	N	14,7	E-4	Cáceres	16,7	0,5	4	N-1	20	N	14,1	NW-1			
Finisterre	15,5	0,3	1	N-1	20	N	17,0	NW-2	Vitoria	21,7	0,7	1	NE-c	10	NB	17,9	NNE-1			
Santiago	11,5	0,0	0	N-1	16	N	16,0	NW-1	Logroño	21,1	0,0	0	NW-c	10	D	18,3	E-0			
Pontevedra									Pamplona	21,3	0,9	1	Cal-c	9	?					
Lugo									Huesca	21,3	0,3	1	SW-1	15	N	17,8	W-1			
Orense	19,4	0,3	1	S-0	12	N	15,9	S-0	Lérida											
Oviedo	18,3	0,0	0	SW-0	10	D	17,3	E-1	Gerona	19,3	0,0	0	Cal-c	11	NB	18,7	Cal-c			
Bilbao	17,7	0,1	4	SE-3	12	D			Tarragona	18,6			NE-c	19	N	18,2	SE-c			
San Sebastián	19,9	0,3	4	SE-2	13	D	19,7	N-1	Teruel	19,1			Cal-c	13	D	16,7	Cal-c			
León	22,3			N-1	11	D	17,9	S-1	Castellón	19,0	0,0	0	N-c	20	D	18,6	ENE-c			
Zamora	17,4	0,0	0	N-1	11	N	15,5	N-1	Valencia											
Palencia	21,4	0,5	4	NE-c	8	D	16,3	NNE-0	Murcia	18,3			E-c	18	N	14,3	SE-0			
Burgos									Córdoba					16	N					
Soria	22,2	0,4	1	SW-0	8	D	14,9	SW-1	Jaén	16,5			N-c	22	N	13,0	W-3			
Salamanca	19,7	0,4	4	ESE-0	12	N	13,7	SE-1	Baeza	17,1	0,0	0	N-1	20	D	13,1	NE-c			
Avila	19,8			S-1	12	D	15,4	NNW-1	Huelva	18,3			NW-c	19	N	15,5	W-c			
Segovia	18,3	0,0	0	E-1	14	D	14,5	W-1	Tarifa	14,9?	0,4	2	E-6	20	N	13,7?	E-5			
Toledo	19,7	1,1	1	E-1	11	N	13,5	NW-0	Algeciras	17,7	0,5	1	NE-1	19	N					
Guadalajara	19,5	0,5	1	NE-c	10	D	12,9	N-c	Tánger											
Cuenca	17,3	0,0	0	N-5	11	D	12,6	N-3	Palma	18,1	0,5	4	N-c	16	D	17,3	N-c			
Ciudad Real	18,2	1,1	2	E-2	12	D	15,0	Cal-c	Las Palmas											
Albacete	19,3	0,4	1	S-1	18	D	14,6	Cal-c	Laguna											

NOTICIAS

Expresado en medias horas antes observación.
 .. D Despejado ó semidespejado - N Nuboso ó cubierto - NB Niebla ó brumas - A Aguaceros - ll Lloviznas - LL Lluvias - G Granizo (sin truenos) - An Aguanieve - nv Nieve - T Tormenta.
 ... D Despejado ó semidespejado - N Nuboso - NC Cubierto constantemente - NB Niebla ó bruma - A Aguaceros - ll Lloviznas - nv Nieve ó aguanieve - G Granizo (sin truenos) - T Tormenta.
 Sobre el nivel del mar.