

INSTITUTO GEOGRÁFICO Y CATASTRAL

BOLETÍN DEL SERVICIO METEOROLÓGICO

AÑO XXXV
Núm. 278

OBSERVACIONES DEL EXTRANJERO

1927
5 de Octubre

ESTACIONES	PRESIÓN MILIBARES				VIENTO	TEMPE- RATURA	TIEMPO		PRESIÓN MILIBARES	VIENTO	ESTACIONES	PRESIÓN MILIBARES				VIENTO	TEMPE- RATURA	TIEMPO		PRESIÓN MILIBARES	VIENTO
	á O. N. M. G. N.	VARIACIÓN	C	D. y F.			á O. N. M. G. N.	D. y F.				á O. N. M. G. N.	D. y F.	á O. N. M. G. N.	D. y F.			á O. N. M. G. N.	VARIACIÓN		
ISLANDIA	Seydisfjord	29.4	-3.3	5	Cal-5	10	N	A	22.1	Cal-0	De Bild	28.6	0.0	9	NNW-2	6	N	N	27.5	NNW-1	
	Reykjavik	27.1	0.0	0	SE-3	6	N	IL	21.1	ESE-9	La Helder	28.2	0.7	1	N-4	10	N	N	26.3	NW-5	
	Vestfmannó	29.3	-1.7	1	W-3	6	IL	IL	28.2	SE-8	Flesinga	29.5	0.7	1	NNW-2	10	N	A			
	Thorshavn	25.8	-1.3	5	SW-1	10	N	N	28.2	Cal-0	Bruselas								27.8	NW-1	
	Stensele	25.9	3.3	1	W-6	6	N	N	294.6	W-4	Zurich	25.7	0.7	1	NW-0	3	D	D	25.5	NW-0	
	Ostersund	11.9	1.3	1	NW-5	5	N	N	101.3	NW-6	Berna	23.9	0.0	0	NE-0	4	D	N	23.5	E-1	
	Hernosánd	24.3	2.7	1	NW-3	9	N	N	995.9	NW-6	Ginebra	24.1	0.0	0	NNE-4	8	D	N	23.4	NNE-1	
	Särna	11.7	2.0	1	NW-9	5	N	N	103.7	NW-9	Lugano	19.5	0.0	0	W-0	15	N	N	18.2	N-0	
	Karlstad	13.9	1.3	1	NW-4	7	D	D	27.8	W-4	Calais	29.8	1.0	4	N-2	8	N		27.8	NE-1	
	Estocolmo	25.7	2.7	1	NNW-5	8	N	N			Abbeville	30.1	0.5	4	Cal-0	2	NR		27.9	NNE-0	
SUECIA Y NORUEGA	Jönköping	14.2	1.3	1	NW-5	7	D	D	10.7	ESE-4	El Havre	30.5	1.5	4	N-4	8	D		27.1	ENE-3	
	Wisby	27.1	2.0	1	N-6	9	N	N	04.6	SW-5	Maguncia	28.2	0.5	4	NW-3	7	N		27.5	N-2	
	Kalmar										Brest										
	Bronnö										Lorient										
	Vallersund										Rennes	28.5	1.0	4	?	5	D		25.8	NE-3	
	Kinn	25.2	1.0	4	N-5	8	II	N	20.4	NNW-6	Argentan	29.8	1.0	4	Cal-0	2	D		26.7	NE-1	
	Dombaas	21.3	1.5	1	W-2	2	II	A			Paris	29.7	1.0	4	NNW-1	5	NR		26.8	NE-4	
	Utsire	25.4	1.5	1	N-5	8	N	A	13.9	E-2	Nancy	28.9	0.5	4	ENE-0	3	N		26.2	ENE-1	
	Fæerder	18.1	1.5	1	NW-4	9	D	D	11.8	WNW-4	Estrasburgo	27.5	1.0	4	NW-1	3	D		25.8	NNE-3	
	Lister	21.6	1.0	1	NW-5	8	N	D	27.6	NW-6	Tours	27.8	1.0	4	?	5	D		25.4	ENE-2	
DINAMARCA	Skagen	19.1	1.3	1	NNW-4	11	D	D	09.4	N-3	Dijon	25.9	1.0	4	N-3	6	D		23.3	NNE-2	
	Hanstholm	18.9	1.3	1	NNW-3	9	D	D	13.0	NW-9	Rocheport	24.5	1.0	4	ENE-3	6	D				
	Blaavands	21.4	1.3	1	N-5	11	N	N	19.1	NW-7	Clermont										
	Copenhague	17.1	2.0	4	NW-3	9	N	D	13.9	W-4	Lyon	25.0	1.5	3	N-3	7	N		22.9	Cal-0	
	Hammershus	13.7	2.7	1	N-3	8	D	D	11.0	NW-4	Burdeos	21.4	0.5	4	?	6	D				
	Lerwick										Bayona										
	Stornoway	28.1	1.0	4	SSE-1	11	N	N	27.5	Cal-0	Tolosa	20.6	0.5	4	Cal-0	14	NR		19.7	NW-1	
	Wick	29.9	0.0	0	S-2	8	N	D	29.6	NNE-1	Marignane	17.4	0.5	4	N-1	10	D		17.0	S-2	
	Aberdeen	30.9	0.5	1	W-2	2	D	D	29.6	N-1	Perpiñan	18.9	0.5	4	Cal-0	14	N				
	Malin Head	27.7	0.5	1	SSE-4	13	N	N			Ajaccio										
ISLAS BRITANICAS	Renfrew									Oporto	14.5	0.0	0	E-1	15	NR	NR				
	Tynemouth	31.5	0.5	1	SW-1	3	NR	NR	29.4	E-1	Coimbra	15.2	0.5	4	Cal-0	13	D	D	14.3	WNW-2	
	Blacksod	26.7	1.0	1	Cal-0	10	D	D	23.3	S-1	Lisboa	15.8	0.0	0	N-1	17	D	D	17.5	NW-5	
	Donaghadee	29.6	1.0	1	S-2	11	N	N	27.1	S-2	Lagos	14.6	0.0	0	ENE-1	20	D	N	14.6	SSE-1	
	Holyhead	29.9	0.5	1	Cal-0	9	N	D	27.5	S-1	Funchal										
	Cranwell	31.9	0.5	1	Cal-0	2	NR	NR	29.1	Cal-0	Horta										
	Yarmouth	30.3	0.0	0	WNW-2	4	N	D	28.1	NW-1	Turin										
	Valentia	27.4	1.0	1	SE-2	14	N	N	24.1	SSE-2	Milan	17.5	1.3	4	Cal-0	13	N	D			
	Pembroque	29.6	0.5	1	NNW-3	9	N	D	26.6	SE-3	Pádua	19.4	0.0	0	NNW-2	13	N	N	19.5	NW-2	
	Ross-on-Wye	31.1	1.0	1	NW-1	4	NR	NR	27.4	E-1	Venecia										
EUROPA CENTRAL	Londres	31.4	1.5	1	Cal-0	22	NR	NR	22.4	Cal-0	Génova	16.7	0.0	0	NE-4	15	D	D	17.1	N-2	
	Scilly	28.2	0.5	1	E-4	12	D	D	26.3	E-3	Florenzia								16.1	S-1	
	Plymouth	29.8	1.0	4	Cal-0	7	D	D	27.1	SE-3	Liorna	17.1	0.0	0	Cal-0	17	N	?	19.4	WNW-2	
	Calshot	30.8	1.0	1	NW-2	4	NR	NR	28.1	SE-2	Ancona	19.4	0.0	0	SSE-2	16	N	N	19.5	ENE-4	
	Ouernsey	29.3	1.0	1	ESE-3	11	D	D	27.1	ESE-2	Zara	17.5	0.0	0	NW-0	13	N	N			
	Borkum	21.8	0.7	1	NNW-4	10	N	N	21.3	NW-4	Roma	18.3	-0.7	7	N-1	15	N	D	17.9	S-2	
	Loningen	26.1	0.0	0	NW-2	8	N	N	25.7	NW-1	Magdalena	12.6	?	?	W-2	9	N	N	12.6	NW-3	
	Hamburgo	21.9	1.3	4	NW-3	8	N	A	22.5	WNW-4	Taranto	17.5	0.7	1	S-2	19	D	N	17.4	SE-9	
	Swinemunde	17.0	0.0	0	W-2	8	N	A	17.9	W-3	Mesina	16.9	0.0	0	N-2	21	N	N	16.5	Cal-0	
	Danzig	11.3	0.7	1	WSW-4	10	N	A	10.7	SW-4	Tánger	16.9	1.0	1	Cal-0	19	D		12.9	SE-0	
EUROPA CENTRAL	Memel	26.6	0.0	0	WNW-5	11	N	A			Oran										
	Aquisgran	28.1	0.0	0	W-2	7	NR	NR	27.4	W-2	Argel										
	Magdeburgo	21.9	0.0	0	W-5	8	N	N	23.0	WNW-3	Bizerta										
	Berlin	19.1	0.0	0	WNW-3	8	N	N	20.6	W-4	Túnez										
	Dresde	21.8	0.0	0	W-3	6	N	A	23.3	W-3	Rabat	15.9	0.7	4	Cal-0	17	NR		?	NNW-1	
	Breslau	19.7	0.0	0	WNW-2	7	N	IL	21.0	W-2	Fez	15.9	-1.0	5	Cal-0	15	D		16.5	Cal-0	
	Francfort	27.4	0.7	2	Cal-0	7	N	N	28.1	NW-1	Tazza	14.9	1.0	2	SE-1	15	D				
	Carlsruha	27.4	0.0	0	Cal-0	5	N	N	25.8	NE-1	Sfax										
	Munich	27.5	0.7	1	Cal-0	7	NR	NR	25.5	N-1	Casablanca	15.1	0.5	4	S-1	16	NR		14.5	?	
	Posen										Mequinez	15.9	0.0	0	Cal-0	15	D		10.5	Cal-0	
Varsovia										Agadir											
Cracovia																					
Viena																					
Praga																					
Buda-Pest																					

RADIOGRAMAS TRANSMITIDOS DESDE BARCOS

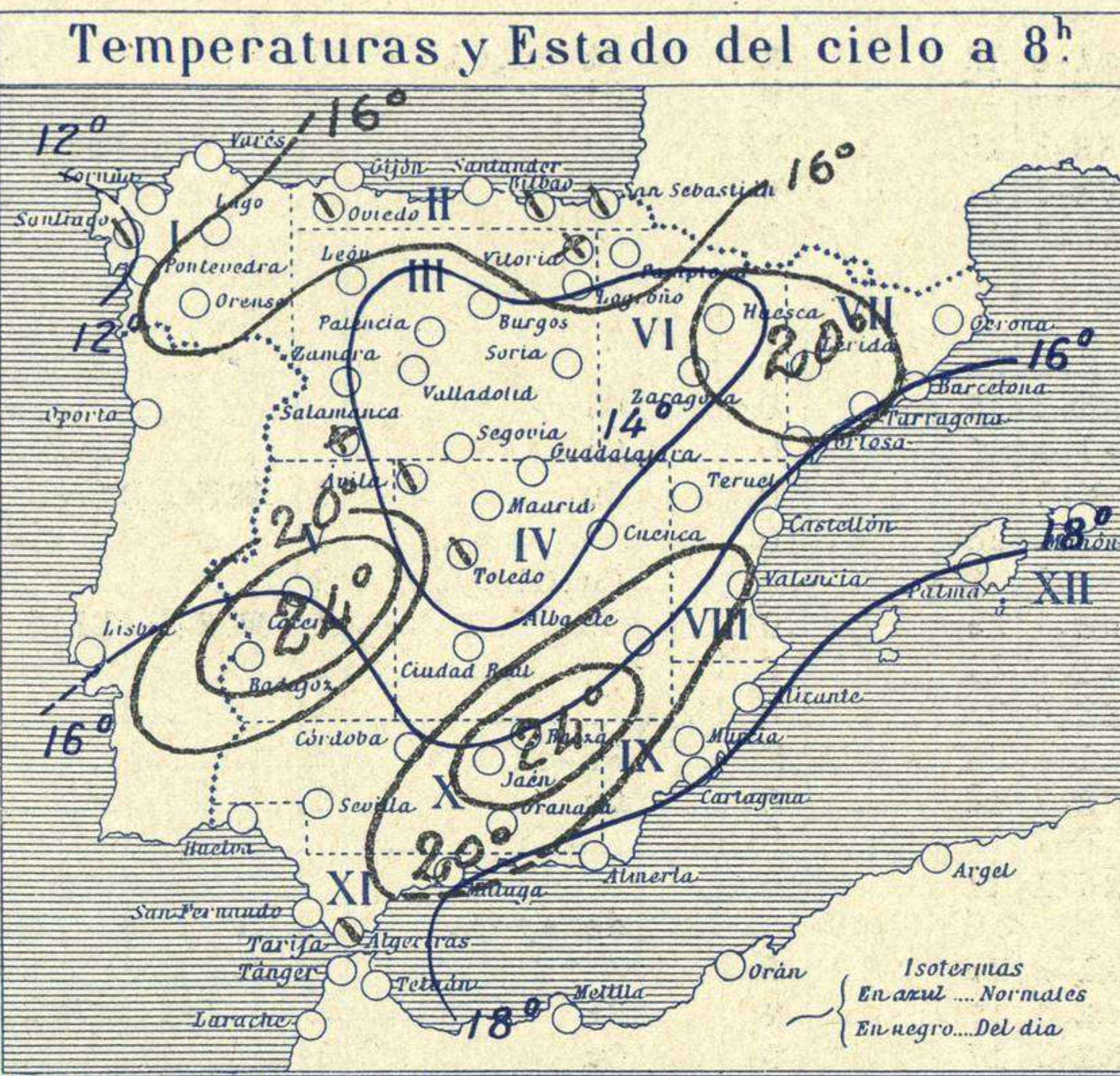
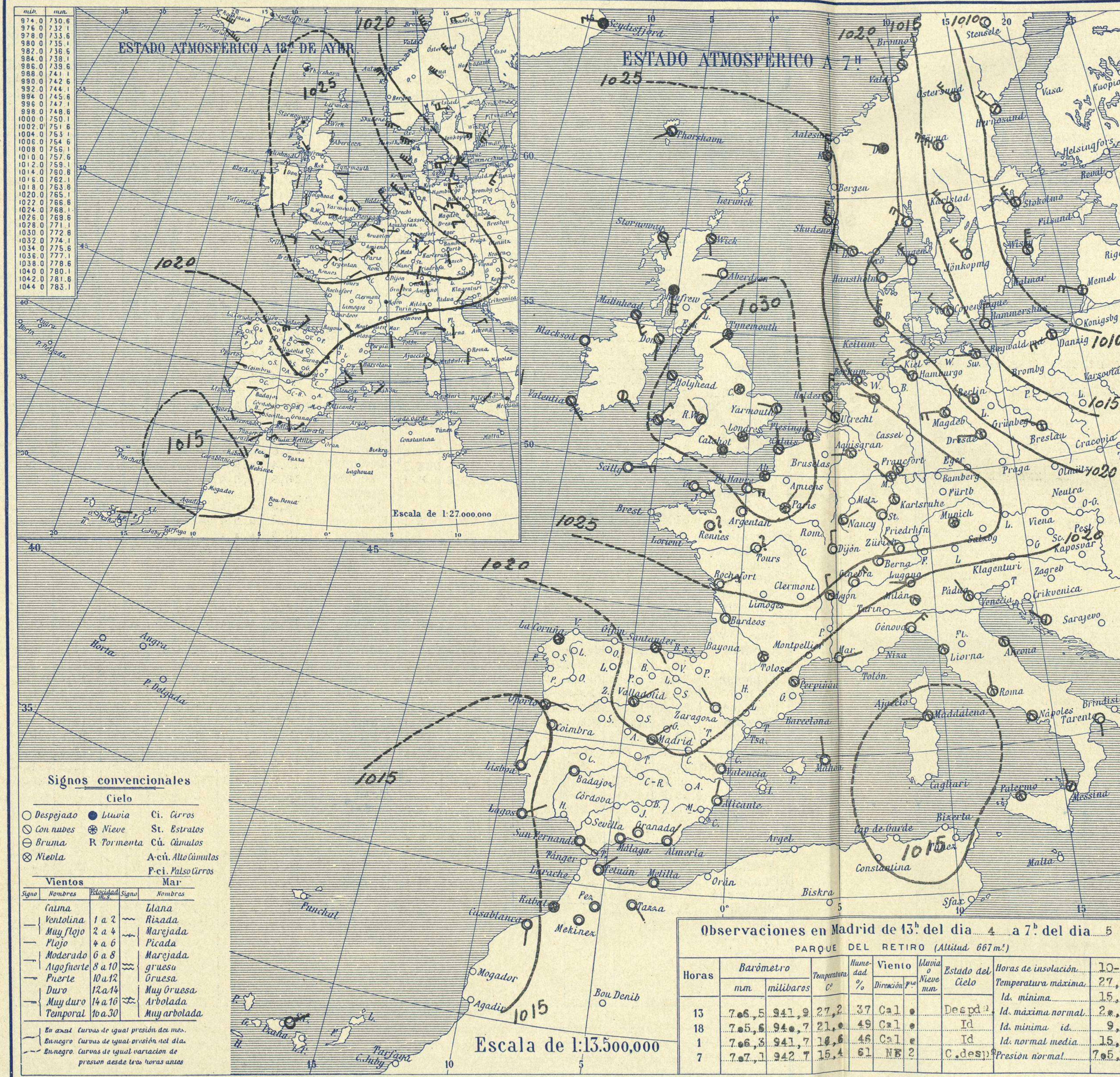


SERVICIO METEOROLÓGICO ESPAÑOL.

Boletín del Miércoles 5 de Octubre de 1927

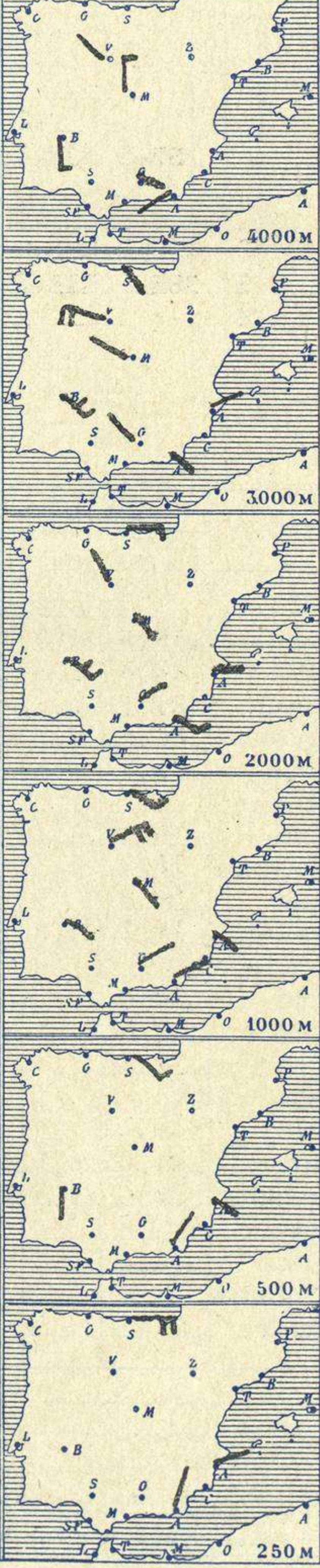
AÑO XXXV

Núm. 272



Estaciones	Temperaturas		Lluvia
	Máx.	Mínim.	
La Coruña	21	14	
Santiago	26	15	
Pontevedra			
Lugo			
Orense	29	11	
Gijón	19	17	17
Oviedo	22	15	5
Santander	21	14	
Bilbao	26	14	
San Sebastian			
León	22	9	
Zamora	29	8	
Palencia	28	9	
Burgos	24	8	
Soria			
Valladolid	27	13	
Salamanca	29	8	
Ávila	26	8	
Segovia	27	13	
Madrid	28	15	
Toledo	32	12	
Guadalajara	29	13	
Cuenca	29	12	
Ciudad-Real	31	12	
Albacete	32	12	
Cáceres	32	18	
Badajoz	32	15	
Vitoria	21	12	
Logroño	25	12	
Pamplona	23	12	
Huesca	27	14	
Zaragoza	27	13	
Lérida			
Oerona	28	14	
Barcelona			
Tarragona	24	17	
Tortosa			
Teruel	24	12	
Castellón	25	17	
Valencia	25	18	
Alicante	28	13	
Murcia	29	13	
Sevilla			
Córdoba	24	15	
Jaén	26	18	
Baeza			
Granada	29	15	
Huelva	28	12	
San Fernando	31	19	?
Tarifa	23	19	
Algeciras	23	19	
Málaga	25	15	
Almería	28	19	
Palma	26	13	
Ibiza			
Mahón	24	17	
Las Palmas			
St. Cruz de T.	25	18	
Laguna			
Izaña			
Tetián	22	15	
Melilla	25	17	
Tánger			

Observaciones aerológicas



Estado General

Sobre Inglaterra se halla el centro de un anticiclón que extiende su influencia por gran parte de Europa occidental. En España el tiempo no experimenta variaciones importantes.

Tiempo probable

- I Vientos de lejos de dirección variable y buen tiempo. Niebla.
- II
- III
- IV
- V
- VI Buen tiempo.
- VII
- VIII
- IX Vientos del Este moderados.
- X
- XI
- XII Buen tiempo.

Observaciones en Madrid de 13^h del día 4 a 7^h del día 5

PARQUE DEL RETIRO (Altitud 667 m.)

Horas	Barómetro		Temperatura °C	Humedad %	Viento Dirección F ^{va}	Lluvia Nieve mm	Estado del Cielo	Horas de insolación	
	mm	milibaros						10-0	Temperatura máxima
13	706,5	941,9	27,2	37	Cal	•	Desp	Id. máxima normal	27,7
18	705,6	940,7	21,9	49	Cal	•	Id	Id. mínima id.	15,1
1	706,3	941,7	18,6	46	Cal	•	Id	Id. normal media	28,6
7	707,1	942,7	15,4	61	NB	2	C. desp	Presión normal	9,6

Signos convencionales

Cielo		
○ Despejado	● Lluvia	Ci. Cirros
☁ Con nubes	❄ Nieve	St. Estratos
☉ Bruma	R Tormenta	Cú. Cúmulos
☁ Niebla	A-cú. Alto Cúmulos	Fci. Malo Cirros

Vientos		
Signo	Nombres	Velocidad
—	Calma	0
—	Ventolina	1 a 2
—	Muy flojo	2 a 4
—	Flojo	4 a 6
—	Moderado	6 a 8
—	Algo fuerte	8 a 10
—	Fuerte	10 a 12
—	Duro	12 a 14
—	Muy duro	14 a 16
—	Temporal	16 a 30

En azul Curvas de igual presión del día.
En negro Curvas de igual presión del día.
En negro Curvas de igual variación de presión desde tres horas antes.

OBSERVACIONES DE ESPAÑA

ESTACIONES	PRESIÓN MILIBARES			VIENTO	TEMPE- RATURA	TIEMPO	NUBES	MAR	DIRECCIÓN Y FUERZA DEL VIENTO A									
	á O°	N. M. G. N.	VARIACIÓN						C.	D. y F.	PRESENTE	PASADO	250	500	1000	2000	3000	4000
	OBSERVACIONES Á 7 ^h										OBSERVACIONES Á 7 ^h .							
La Coruña	16,3	0,3	4	Cal-e	16	N	St-cu,Ci	3										
Gijón	20,1	0,8	4	ESE-4	17	N	St-	4										
Santander	21,1	0,7	4	SE-2	15	NE		2	E-5	ESE-3	ESE-3	E-5	SE-2					
Valladolid	21,3	0,9	1	NE-1	11	N	Ci				ENE-4	NNW-1	W-4	NW-2	N-1			
Zaragoza	21,2	1,5	4	NW-1	13	D												
Barcelona																		
Tortosa																		
Mahón	17,5	0,3	1	N-2	20	D												
Madrid	19,5	0,9	1	NE-2	15	D	Ci				SE-1	SE-2	NNW-1	N-3	NNW-2			
Badajóz	15,9	0,8	4	Cal-e	16	D	Ci			S-2	ESE-2	SE-5	SE-5	SE-3				
Alicante	18,2	1,1	1	N-1	15	D	Cu	1	ENE-2	ESE-2	ESE-1	E-1	ENE-2					
Granada	20,5	0,7	4	Cal-e	13	D					ENE-1	ENE-2	NW-1	SSE-1	SSW-2			
Sevilla	16,1	0,5	4	W-2	19	M	Cu,Ci	1										
Almería	18,1	0,4	1	NNE-1	20	D		1	NNE-1	NE-1	ENE-2	ESE-3	SE-1	WSW-2	W-2			
Málaga	18,3			Cal-e	21	D		1										
S.Fernando	15,8	0,1	1	ESE-2	20	D		4										
Melilla	17,6	0,7	4	Cal-e	20	N	St-cu	2										
Tetuán	16,5	0,7	4	NE-2	18	D	Cu	2										
S ^o C. de Tenerife	26,5			E-1	11	D												
VIZCAYA	18,9	0,2	5	NNW-1	17	D												
OBSERVACIONES Á 18 ^h										OBSERVACIONES Á								
de ayer.																		
La Coruña	16,4	0,4	5	Cal-e	20	D		3										
Gijón	20,7	0,7	4	E-6	17	N	St	3	E-4	E-3								
Santander	20,7	0,2	4	NE-3	17	D	Cu	1										
Valladolid	16,1	0,3	5	Cal-e	19	D					E-1	NNE-2	SW-4	WSW-2	NNW-2			
Zaragoza	17,1	0,7	5	Cal-e	23	D												
Barcelona	17,4	0,1	4	S-2	22	N	Cu,Ci-st		S-2	SSW-3	WSW-2	NNW-3	NW-4					
Tortosa	17,8	0,0	0	SSE-5	22	D												
Mahón	18,1	0,0	0	SW-1	20	D												
Madrid	15,4	0,0	0	Cal-e	21	D												
Badajóz	13,8	0,6	6	W-1	29	D				W-2	W-2	S-2	SE-3	S-2				
Alicante	17,2	0,0	0	Cal-e	21	D			SE-1	SE-2	SSW-1	NE-1	NNE-3					
Granada	15,1	0,0	0	S-2	24	D					S-3	S-	NNW-2	ENE-4	SSW-3			
Sevilla	13,9	0,4	6	W-1	30	D												
Almería	17,1	0,9	7	WSW-2	25	D		2	SSE-2	ESE-2	ENE-3	ENE-2	N-2	NNE-3	WSW-2			
Málaga	19,1	0,5	6	Cal-e	22	D		1	ESE-2	ESE-2	E-7							
S.Fernando	15,1	1,3	5	E-2	25	D		4										
Melilla	18,2	0,0	0	E-1	20	D												
Tetuán	15,4	0,1	4	NE-3	20	D	Cu											
S ^o C. de Tenerife																		
VIZCAYA	18,7	0,0	0	ENE-1	21	D												

ESTACIONES	PRESIÓN MILIBARES			VIENTO	TEMPE- RATURA	TIEMPO	PRESIÓN MILIBARES	VIENTO	ESTACIONES	PRESIÓN MILIBARES			VIENTO	TEMPE- RATURA	TIEMPO	PRESIÓN MILIBARES	VIENTO
	á O°	N. M. G. N.	VARIACIÓN							C.	D. y F.	á O°					
	OBSERVACIONES Á 8 ^h							OBSERV. A 18 ^h		OBSERVACIONES Á 8 ^h							OBSERV. Á 18 ^h
Vares	15,5	0,3	4	E-5	16	D	16,1	NE-5	Cáceres	16,5	0,9	4	Cal-e	22	D	13,8	E-1
Finisterre									Vitoria	22,8	0,0	0	NNE-2	13	NE	19,5	E-2
Santiago	17,1	0,0	0	N-1	18	N	16,5	N-1	Logroño	21,1	0,0	0	W-2	13	D	19,4	NW-2
Pontevedra									Pamplona	21,3	0,7	1	Cal-e	13	D		
Lugo									Huesca	21,0	0,4	1	NW-1	18	D	17,9	SW-2
Orense	19,7	1,5	1	S-2	12	N	23,4	S-2	Lérida								
Oviedo	18,6	0,0	0	SE-1	15	N	18,6	NE-3	Gerona	19,0	2,0	1	Cal-e	17	D	17,4	SSW-1
Bilbao	18,9	0,1	4	SE-2	14	N			Tarragona	18,7			NNE-2	21	D	17,5	S-2
San Sebastián	21,5	0,5	4	S-1	16	N	21,0	NE-1	Teruel	20,6			Cal-e	13	D	14,7	SE-1
León	23,1			W-1	13	D	18,3	SE-2	Castellón	19,1	0,0	0	NNE-2	20	D	18,6	Cal-e
Zamora	17,5	0,8	2	N-1	13	D	15,8	N-2	Valencia								
Palencia	20,2	0,0	0	NE-2	15	D	16,7	S-2	Murcia	18,0			W-1	17	D	16,6	NE-1
Burgos									Córdoba	?				16	D		
Soria	21,5	0,0	0	NNE-2	13	D	16,6	N-1	Jaén	17,1			S-1	23	D	14,5	NW-1
Salamanca	19,8	0,8	1	NW-2	14	NR	14,2	NW-2	Baeza							15,0	NW-1
Avila	20,1			S-1	13	N	15,5	N-2	Huelva	16,1			N-2	17	D	14,3	W-1
Segovia	18,3	0,0	0	E-1		D	14,5	W-1	Tarifa	14,5	0,1	4	E-6	20	N	13,5	E-6
Toledo	19,3	1,1	4	E-2	15	N	13,7	NE-2	Algeciras	17,4	0,1	1	NE-1	21	D		
Guadalajara	18,5	0,7	1	N-2	15	D	13,1	S-2	Tánger								
Cuenca	18,5	0,0	0	N-3	12	D	11,9	W-1	Palma	20,0	0,5	4	N-2	18	D	17,4	SSW-2
Ciudad Real	21,4	1,3	2	E-2	15	D	16,7	Cal-e	Las Palmas								
Albacete	19,0	0,8	1	SSE-1	18	D	14,3	S-2	Laguna								

NOTICIAS

Expresado en medias horas antes observación.
 .. D Despejado ó semidespejado - N Nuboso ó cubierto - NB Niebla ó bruma - A Aguaceros - ll Lloviznas - LL Lluvias - G Granizo (sin truenos) - An Aguanieve - nv Nieve - T Tormenta.
 D Despejado ó semidespejado - N Nuboso - NC Cubierto constantemente - NB Niebla ó bruma - A Aguaceros - ll Llovizna - nv Nieve ó aguanieve - G Granizo (sin truenos) - T Tormenta.
 Sobre el nivel del mar.