

INSTITUTO GEOGRÁFICO Y CATASTRAL

BOLETÍN DEL SERVICIO METEOROLÓGICO

OBSERVACIONES DEL EXTRANJERO

1927

Domingo 2 de OCTUBRE.

AÑO XXXV
Nim.º 275.

ESTACIONES	PRESIÓN MILIBARES		VIENTO		TEMPERATURA	TIEMPO		PRESIÓN MILIBARES		VIENTO		ESTACIONES	PRESIÓN		VIENTO		TEMPERATURA	TIEMPO		PRESIÓN MILIBARES		VIENTO	
	á O° N.M.G.N.	VARIACIÓN	C	D. y F.	C°	*** PRESENTE	*** PASADO	á O° N.M.G.N.	D. y F.	á O° N.M.G.N.	VARIACIÓN		C	D. y F.	C°	*** PRESENTE	*** PASADO	á O° N.M.G.N.	D. y F.	á O° N.M.G.N.	D. y F.		
ISLANDIA	Seydisfjord	1007,0	1,3	1	N-3	2	A A	995,7	NNE-6			De Bild	1011,1	0,0	1	SSW-4	14	11	LI				
	Reykjavik	05,4	2,7	1	ESE-1	-2	N D					Le Helder	15,9	0,7	1	SW-4	15	11	LI				
	Vestfmannó	03,3	1,3	1	SE-2	5	D D					Fiesinga											
	Thorshavn	995,5	1,3	1	NW-4	4	N A	88,7	WNW-5			Bruselas	13,7	0,7	1	SSW-3	13	11	LI				
	Stensele							1000,7	S-1			Zurich	24,1	0,0	1	E-2	7	N	N	1024,3	NE-2		
	Ostersund							03,1	S-3			Berna	23,4	0,0	1	S-0	7	N	D	23,5	N-0		
	Hernosánd							996,1	SSW-4			Ginebra	23,9	0,0	7	SW-1	8	N	N	22,5	N-0		
	Särna											Lugano	20,2	1,3	1	N-0	8	D	D	13,3	?		
	Karlstad	99,3	3,3	1	WSW-2	9	N D					Calais											
	Estocolmo	98,7	0,0	7	SW-8	11	N LL	1008,1	SW-2			Abbeville	14,2	0,5	4	W-3	14	N					
SUECIA Y NORUEGA	Jönköping	1003,4	2,7	1	WSW-3	11	N LL					El Havre	15,7	1,0	3	WSW-6	14	N					
	Wisby	05,4	-2,0	6	SSW-6	12	N NB					Maguncia	997,0	0,0	4	SW-5	11	N					
	Kalmar											Brest	1017,0	0,0	4	WSW-4	15	NB					
	Bronnö	986,7	0,0	4	W-6	8	N LL					Lorient	19,4	0,5	4	W-4	15	NB					
	Vallersund											Rennes											
	Kinn	95,1	1,5	4	W-7	8	A LL	989,0	SW-8			Argentan	17,0	1,0	4	SW-2	14	N					
	Dombaas	93,6	2,0	1	Cal-0	2	N N					Paris	17,3	0,5	2	SW-4	13	NB					
	Utsire	1000,2	1,0	1	W-3	9	N N	98,9	S-6			Nancy	20,6	0,5	4	SSW-2	11	N					
	Fæerder	999,5	2,7	1	WSW-6	10	N N	98,6	SSW-8			Estrasburgo	21,5	0,0	6	S-3	10	N					
	Lister	1001,7	1,3	1	W-4	11	N A	86,8	SW-8			Tours	19,4	0,5	4	SW-3	15	N					
DINAMARCA	Skagen	02,6	1,3	1	WSW-4	10	N A	1004,9	SW-5			Dijon	21,8	0,5	4	SW-2	11	N					
	Hanstholm	02,1	1,3	1	WSW-3	11	NB LL	00,3	SW-5			Rochefort	20,9	0,0	4	W-3	16	N					
	Blaavands							992,2	SW-4			Clermont	23,3	0,0	4	Cal-0	12	N					
	Copenhague	08,5	-6,0	5	SW-6	12	N LL	1002,6	SW-5			Lyon	23,7	0,0	3	Cal-0	9	N					
	Hammershus							14,6	W-4			Burdeos	22,2	0,0	4	W-1	13	N					
	Lerwick											Bayona											
	Stornoway	994,8	-1,5	5	Cal-0	7	LL A	996,0	?			Tolosa	23,9	0,5	3	SV-1	11	N					
	Wick							95,1	SE-3			Marignane	19,2	1,0	4	SE-1	12	N					
	Aberdeen	97,8	-2,0	5	SSW-1	6	LL LL	97,6	SW-2			Perpiñan	20,7	1,0	3	NRW-4	19	N					
	Malin Head	83,6	-2,5	5	NE-5	14	LL LL	1001,9	WNW-3			Ajaccio											
ISLAS BRITANICAS	Renfrew	1002,2	-1,5	5	?	5	LL LL	01,2	WSW-1			Oporto	21,1	0,0	5	E-1	12	NB NB	1022,1	NW-3			
	Tynemouth							998,9	W-1			Coimbra	21,3	0,0	1	WNW-1	11	D NB	21,8	WNW-2			
	Blacksod	986,9	-2,5	5	SW-8	14	N LL	1003,9	NW-2			Lisboa	22,1	-0,7	5	N-1	16	D D	22,5	NNW-1			
	Donaghadee	91,6	?	?	SW-3	14	N LL	03,3	W-3			Lagos	18,6	0,0	1	ENE-0	17	N D	20,7	Cal-0			
	Holyhead	99,7	-3,0	9	SSW-6	15	11 LL					Funchal											
	Cranwell							02,9	SW-5			Horta											
	Yarmouth	1007,3	0,0	1	SSW-4	15	N N	05,5	SSW-6			Turin											
	Valentia	998,7	-1,5	5	SSW-7	16	11 LL	07,2	WNW-2			Milan											
	Pembroque	1004,6	-1,5	5	SSW-7	15	N NB	05,1	SW-6			Pádua											
	Ross-on-Wye	06,0	-1,0	9	WSW-6	16	11 N	04,1	ESE-3			Venecia											
EUROPA CENTRAL	Londres	10,2	0,0	1	WSW-3	14	N N	08,0	SW-4			Génova											
	Scilly							10,4	W-5			Florençia											
	Plymouth	11,8	0,0	1	SW-6	14	11 LL	07,8	WSW-4			Liorna											
	Calshot	11,7	0,0	3	SW-4	14	11 LL					Ancona											
	Quernsey	14,7	0,0	1	SW-5	14	11 LL	11,8	SW-6			Zara											
	Borkum	05,3	0,0	1	SW-5	13	11 LL	06,1	SSW-2			Roma											
	Loningen							13,5	SW-2			Magdalena											
	Hamburgo	11,5	0,0	4	SSW-4	12	11 LL	15,0	S-4			Taranto											
	Swinemunde	14,5	-1,3	5	SSW-3	11	N N	18,1	S-2			Mesina											
	Danzig	15,9	-0,7	9	SSW-3	9	N N	18,2	SW-3			Tánger	19,4	-0,5	7	Cal-0	19	D		19,9	N-2		
EUROPA CENTRAL	Memel							17,9	W-2			Oran											
	Aquisgran	14,0	0,0	1	SSW-5	12	11 LL	17,0	SSW-5			Argel											
	Magdeburgo	10,5	0,0	4	SSW-3	12	N LL	18,3	SSW-2			Bizerta											
	Berlin	15,5	-0,7	6	SW-4	12	N N	18,5	WSW-2			Túnez											
	Dresde	16,3	-0,7	5	S-3	12	11 N					Rabat	19,9	0,0	4	Cal-0	16	?		19,7	N-2		
	Breslau	20,6	0,0	1	SE-1	7	N N	21,3	Cal-0			Fez											
	Francfort	19,1	0,7	4	SW-1	11	N N	19,9	S-2			Tazza											
	Carlsruha	20,1	0,0	5	SSW-1	10	N N	20,9	Cal-0			Sfax											
	Munich	24,1	0,7	1	SSW-2	6	N G	22,9	SE-1			Casablanca	19,4	0,0	4	Cal-0	14	N		19,8	N-1		
	Posen											Mequinez											
Varsovia											Agadir												
Cracovia																							
Viena																							
Praga																							
Buda-Pest																							

RADIOGRAMAS TRANSMITIDOS DESDE BARCOS

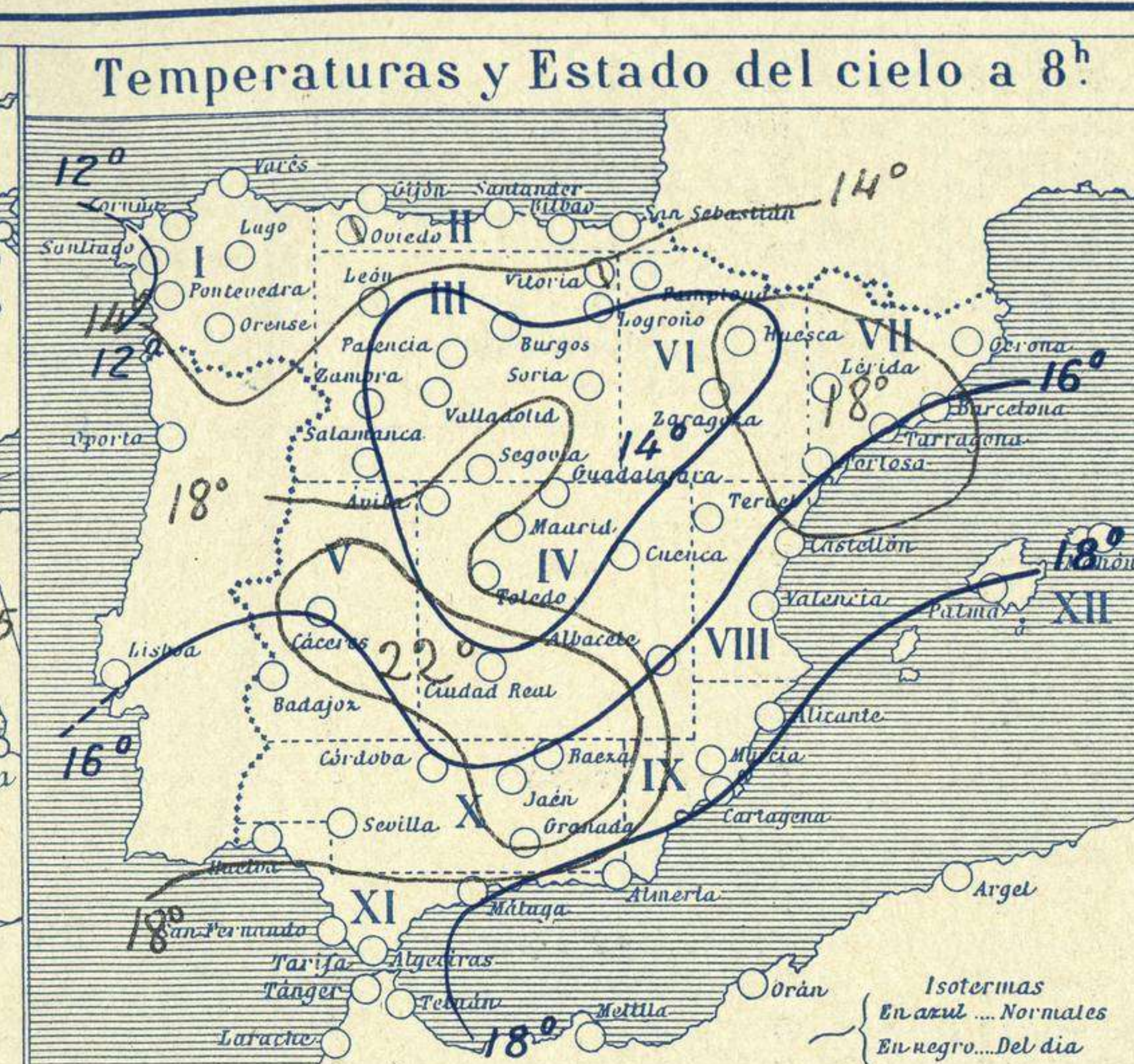
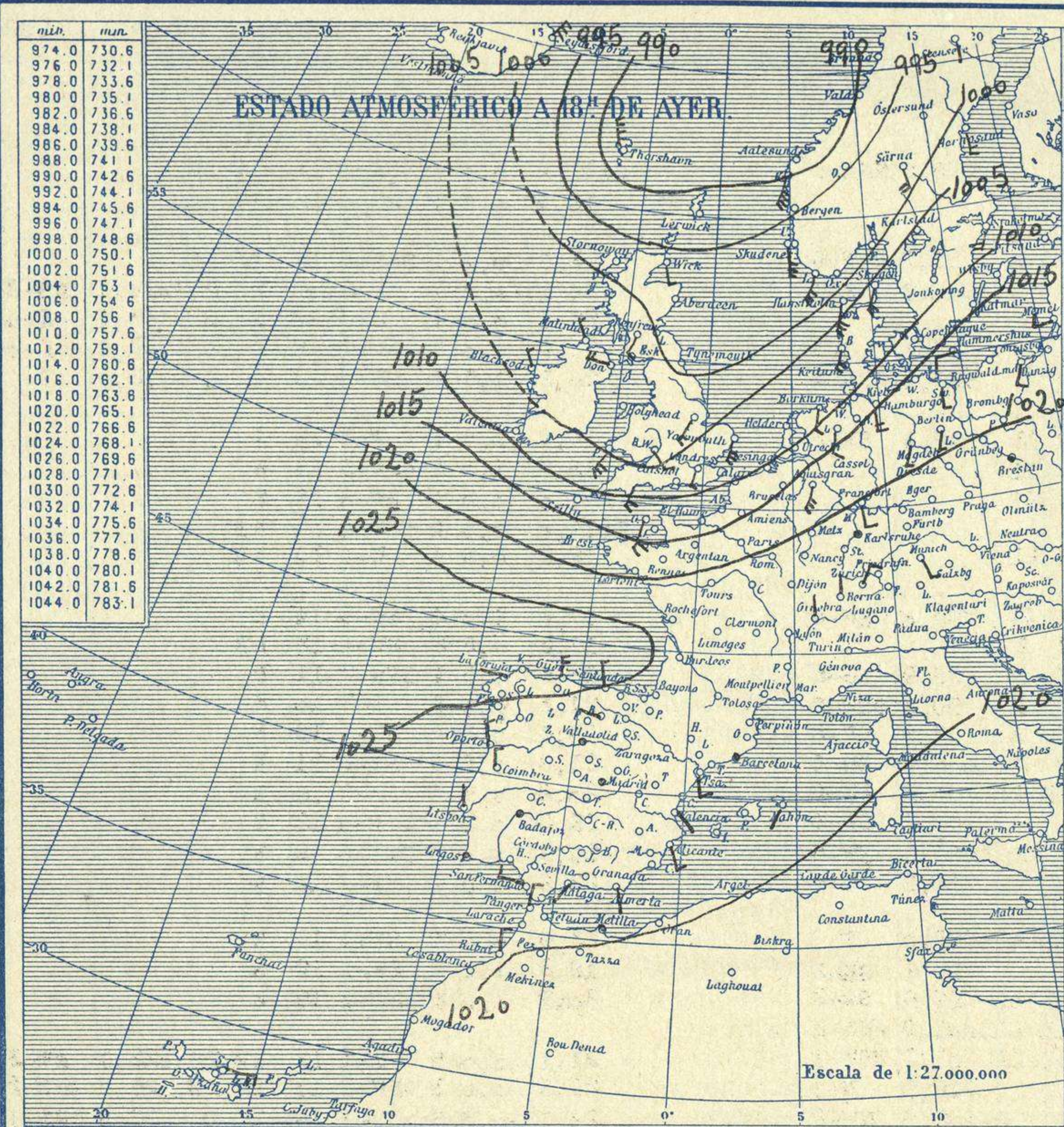


SERVICIO METEOROLÓGICO ESPAÑOL.

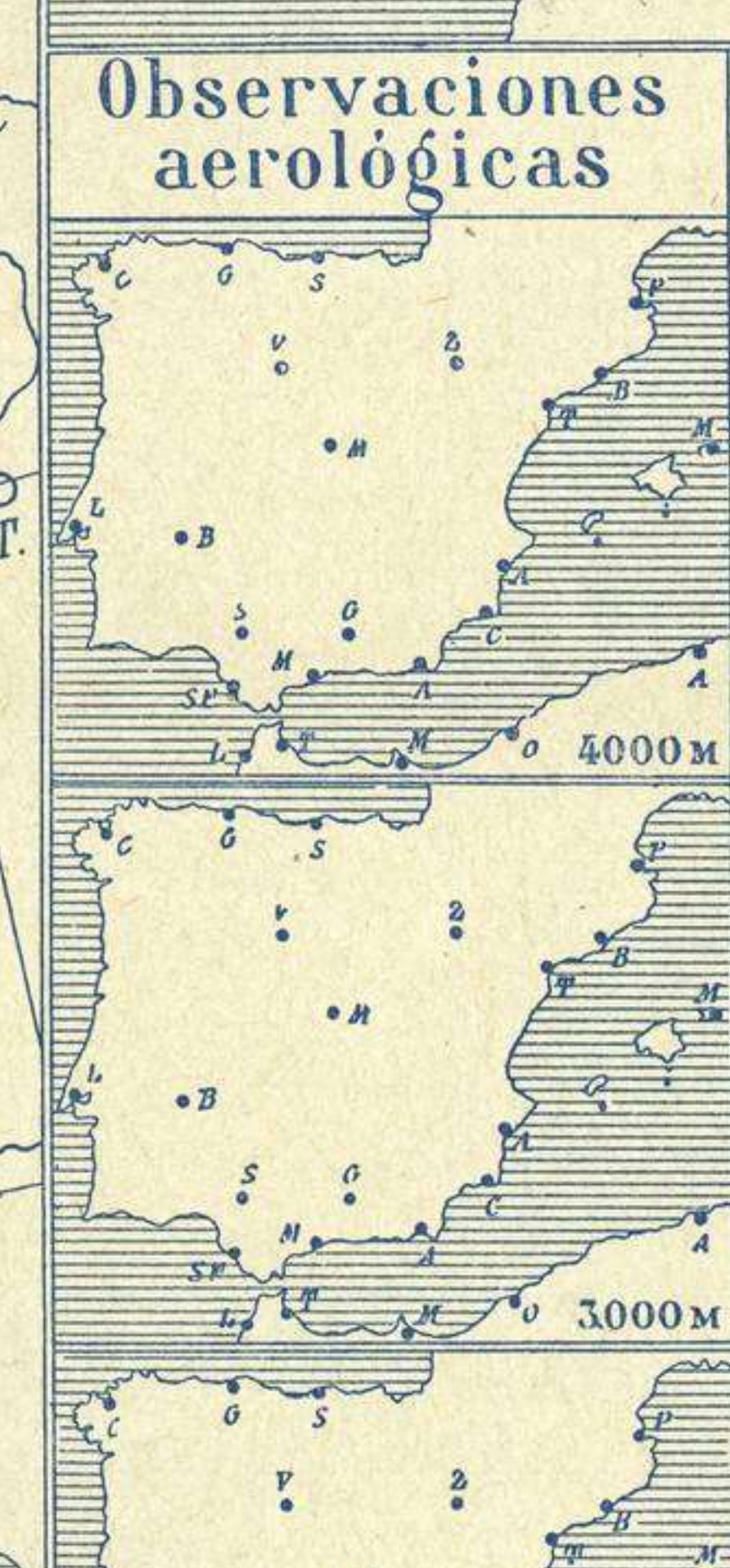
Boletín del Domingo 2 de Octubre de 1927

AÑO XXXV

Núm.º 275.

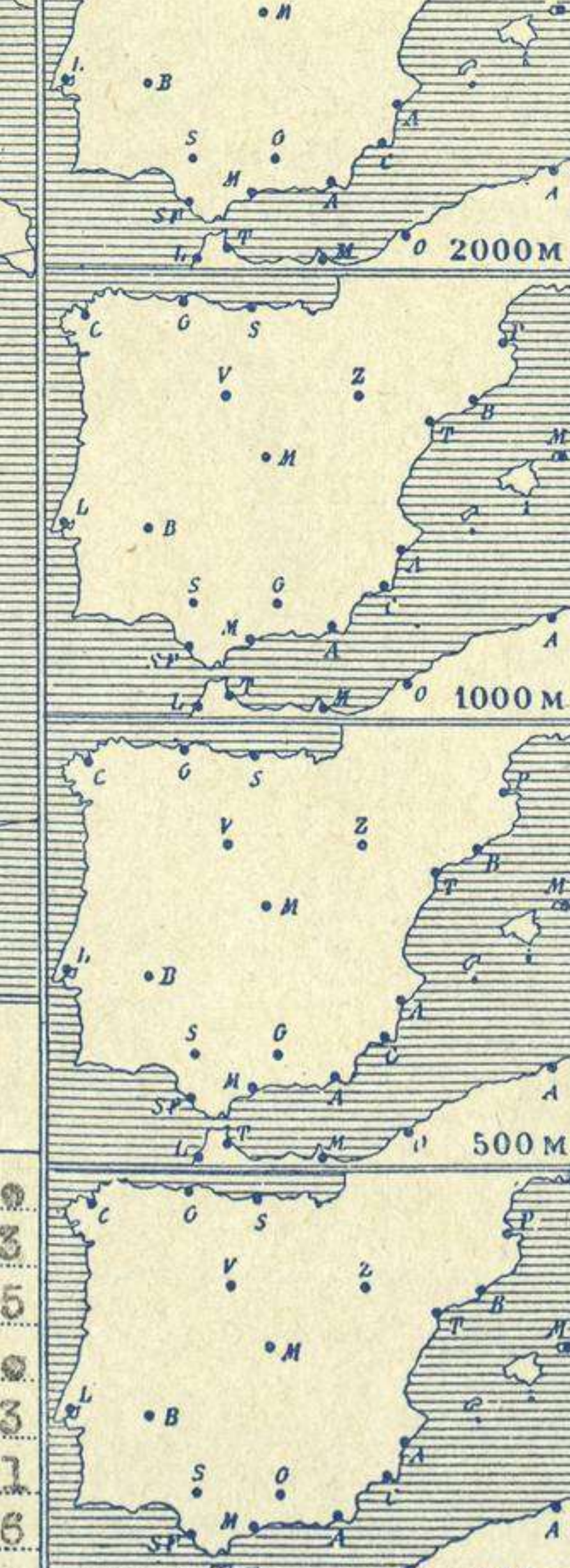


Estaciones	Temperaturas		Lluvia
	Máx.	Mín.	
La Coruña			
Santiago			
Pontevedra	21	11	
Lugo			
Orense	26	8	
Oijón			
Oviedo	2	9	
Santander			
Bilbao	18	11	
San Sebastián	23	12	
León	19	6	
Zamora	25	6	
Palencia	22	5	
Burgos			
Soria	25	2	
Valladolid			
Salamanca	23	8	
Ávila	23	6	
Segovia	22	7	
Madrid			
Toledo	27	10	
Guadalajara	24	9	
Cuenca	23	7	
Ciudad-Real	27	12	
Albacete	26	8	
Áceres	28	15	
Badajoz			
Vitoria	23	4	
Logroño	25	2	
Pamplona	21	5	
Huesca	24	9	
Zaragoza			
Lérida			
Gerona	22	7	
Barcelona			
Tarragona	23	15	
Tortosa			
Teruel	22	7	
Castellón	26	14	
Valencia			
Alicante			
Murcia	28	12	
Sevilla			
Córdoba	21	14	
Jaén	27	18	
Baeza	25	16	
Granada			
Huelva	28	14	
San Fernando			
Tarifa	22	18	
Algeciras	30	16	
Málaga			
Almería			
Palma	23	11	
Ibiza			
Mahón			
Las Palmas			
Stº Cruz de T.			
Laguna	28	17	
Izaña			
Tetuán			
Melilla			
Tánger			



Estado General

Las presiones débiles residen al Norte de Europa y las altas formando un anticiclón poco definido residen sobre las comarcas meridionales. En España el tiempo es bueno.



Signos convencionales

Cielo

○ Despejado ● Lluvia ○ Ci. Cirros
 ⊙ Con nubes ⊕ Nieve ○ St. Estratos
 ⊖ Bruma R Tormenta ○ Cú. Cúmulos
 ⊗ Niebla ○ A.cú. Alto Cúmulos
 F.cú. Pseudo Cirros

Vientos

Signo	Nombres	Velocidad	Signo	Nombres
—	Calma	1 a 2	—	Llana
—	Ventolina	2 a 4	—	Rizada
—	Muy flojo	4 a 6	—	Marejada
—	Flojo	6 a 8	—	Picada
—	Moderado	8 a 10	—	Marejada gruesa
—	Algo fuerte	10 a 12	—	Gruesa
—	Fuerte	12 a 14	—	Muy gruesa
—	Duro	14 a 16	—	Arbolada
—	Muy duro	16 a 30	—	Muy arbolada
—	Temporal		—	

Mar

Signo	Nombres
—	Llana
—	Rizada
—	Marejada
—	Picada
—	Marejada gruesa
—	Gruesa
—	Muy gruesa
—	Arbolada
—	Muy arbolada

En azul Curvas de igual presión del mes.
 En negro Curvas de igual presión del día.
 En negro Curvas de igual variación de presión a las tres horas antes.

Observaciones en Madrid de 13^h del día 1 a 7^h del día 2.

PARQUE DEL RETIRO (Altitud 667m.)

Horas	Barómetro		Temperatura C°	Humedad %	Viento Dirección	Lluvia o Nieve mm.	Estado del Cielo	Horas de insolación	Temperatura máxima	Id. mínima
	mm	milibaros								
13	710.2	946.6	21.2	46	Cal-0		C. nub.	8.3	22.3	9.5
18	709.1	945.4	15.6	57	Cal-0		Despej.	Id. máxima normal	21.2	10.3
1	710.3	947.0	15.2	56	NNE-1		Id.	Id. normal media	14.1	
7	710.2	946.9	19.8	73	NE-1		Id.	Presión normal	705.6	

OBSERVACIONES DE ESPAÑA

ESTACIONES	PRESIÓN MILIBARES			VIENTO	TEMPE- RATURA	TIEMPO	NUBES	MAR	DIRECCIÓN Y FUERZA DEL VIENTO Á						
	á O°														
	N.	M.G.N.	VARIACIÓN						C.	D.	Y	F.	250	500	1000
OBSERVACIONES Á 7 ^h															
La Coruña	23,5	-2,0	6	E-1	12	D	Cu	3	OBSERVACIONES Á						
Gijón	23,7	0,0	0	WSW-2	13	NB	Ci	4							
Santander	24,3	0,1	4	SE-1	13	N	Ci-cu	3							
Valladolid	27,0	0,1	1	Cal-o	7	NB									
Zaragoza	25,3	0,0	0	E-1	9	D	M-cu								
Barcelona	21,3	0,4	4	Cal-a	18	D	Ci								
Tortosa	22,5	0,8	1	Cal-a	18	D	M-cu, Ci								
Mahón															
Madrid	25,1	0,3	4	NE-1	11	D									
Badajóz	21,9	0,1	2	NE-1	14	D									
Alicante	21,2	0,0	0	NW-o	14	D									
Granada	24,5	0,3	1	Cal-a	13	D									
Sevilla	21,5	0,3	1	SW-1	16	D									
Almería	22,3	0,1	1	Cal-a	15	D									
Málaga	21,1	0,4	1	Cal-o	18	D									
S.Fernando	20,7	0,0	0	E-2	18	D		3							
Melilla	21,7	-0,3	7	Cal-a	18	D	Fr-cu	2							
Tetuán															
S ^{ta} C. de Tenerife	20,0	0,0	4	E-1	21	N									
Izuañ CIA.	21,8	0,0	0	W-o	16	D									
OBSERVACIONES Á 18 ^h de ayer.															
La Coruña	24,9	0,1	4	W-o	17	D		3	OBSERVACIONES Á						
Gijón	24,9	1,5	4	NNW-3	17	D		4							
Santander	24,6	1,6	1	NW-1	17	D		2							
Valladolid	23,1	0,0	4	Cal-o	17	D	Ci								
Zaragoza	20,5	0,4	4	W-o	20										
Barcelona	20,6	-0,3	6	Cal-a	19	N	Ci-cu								
Tortosa	21,3	0,0	0	S-3	20	D									
Mahón	20,9	0,1	2	SW-1	18	N	Ci-st								
Madrid	20,9	0,0	0	Cal-o	18	D									
Badajóz	20,2	-0,3	6	Cal-a	20	D	Ci								
Alicante	21,5	0,4	1	SSE-1	22	N	Cu, Ci								
Granada															
Sevilla															
Almería	22,2	0,3	4	SSE-2	22	N	Ci	2							
Málaga															
S.Fernando	21,0	-0,7	8	W-2	22	D	Ci	1							
Melilla	23,0	-0,1	7	Cal-o	22	D	Ci	2							
Tetuán	20,5	-0,3	5	NE-3	20	N	Ci								
S ^{ta} C. de Tenerife	21,3	0,3	4	E-2	23	N	Cu, A-cu	2							
Izuañ CIA.	21,0	-0,7	5	ESE-1	21	D									

NOTICIAS

Expresado en medias horas antes observación.
 .. D Despejado ó semidespejado - N Nuboso ó cubierto - NB Niebla ó brumas - A Aguaceros - LL Lloviznas - LL Lluvias - G Granizo (sin truenos) - An Aguanieve - nv Nieve - T Tormenta.
 ... D Despejado ó semidespejado - N Nuboso - NC Cubierto constantemente - NB Niebla ó bruma - A Aguaceros - LL Llovizna - nv Nieve ó aguanieve - G Granizo (sin truenos) - T Tormenta.
 Sobre el nivel del mar.