

Table with multiple columns: ESTACIONES, PRESIÓN MILIBARES, VIENTO, TEMPERATURA, TIEMPO, etc. Organized by geographical regions like ISLANDIA, SUECIA Y NORUEGA, etc.

RADIOGRAMAS TRANSMITIDOS DESDE BARCOS

Table with columns: DIA, HORA, LAT. N., LONG. W., PRES. MB, VIENTO. Contains data for radiograms transmitted from ships.

ADMINISTRADOR: Sr. Habilitado del Servicio Meteorológico. CORRESPONDENCIA: Sr. Jefe del Servicio Meteorológico. Apartado 285. MADRID.

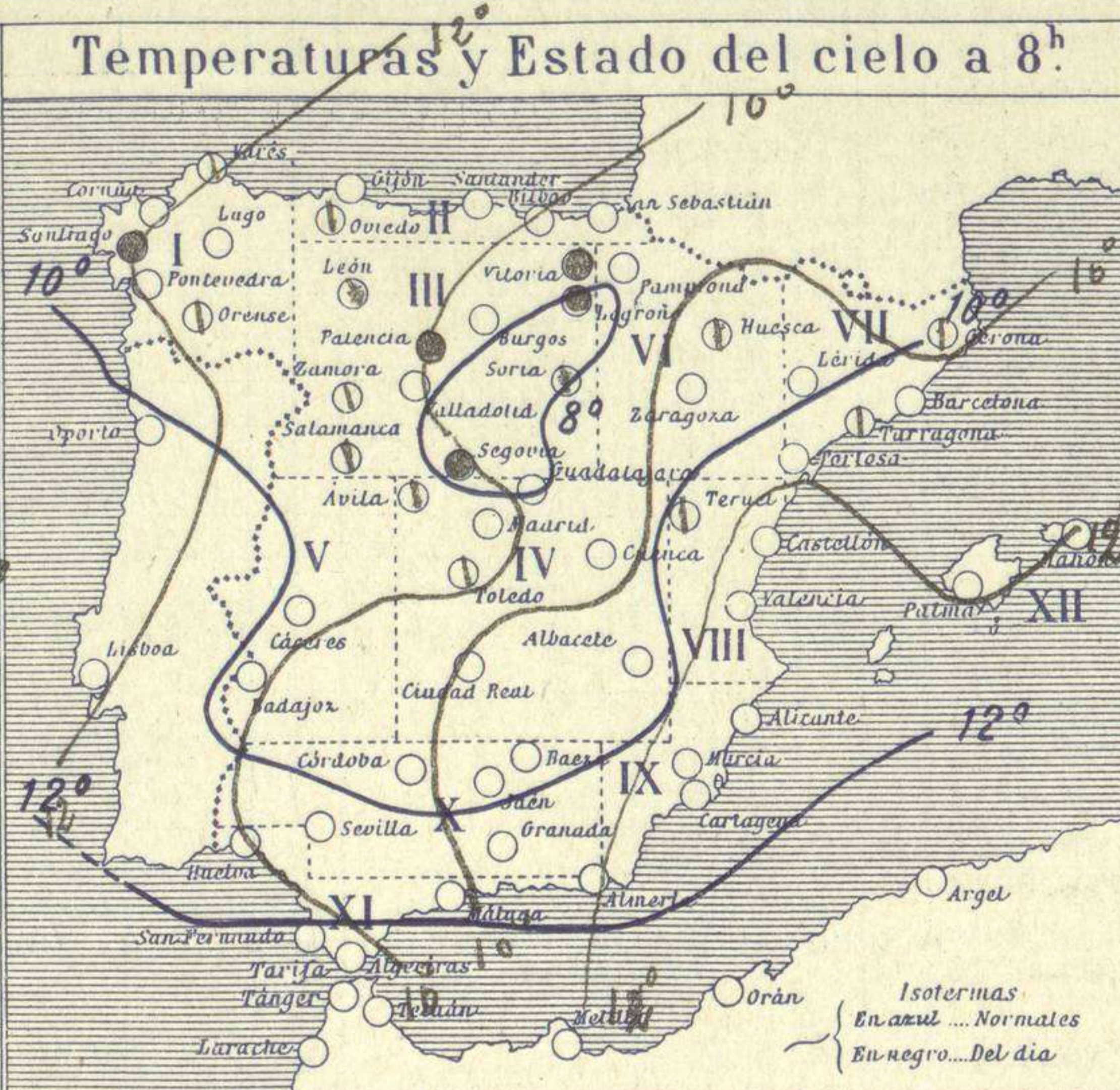
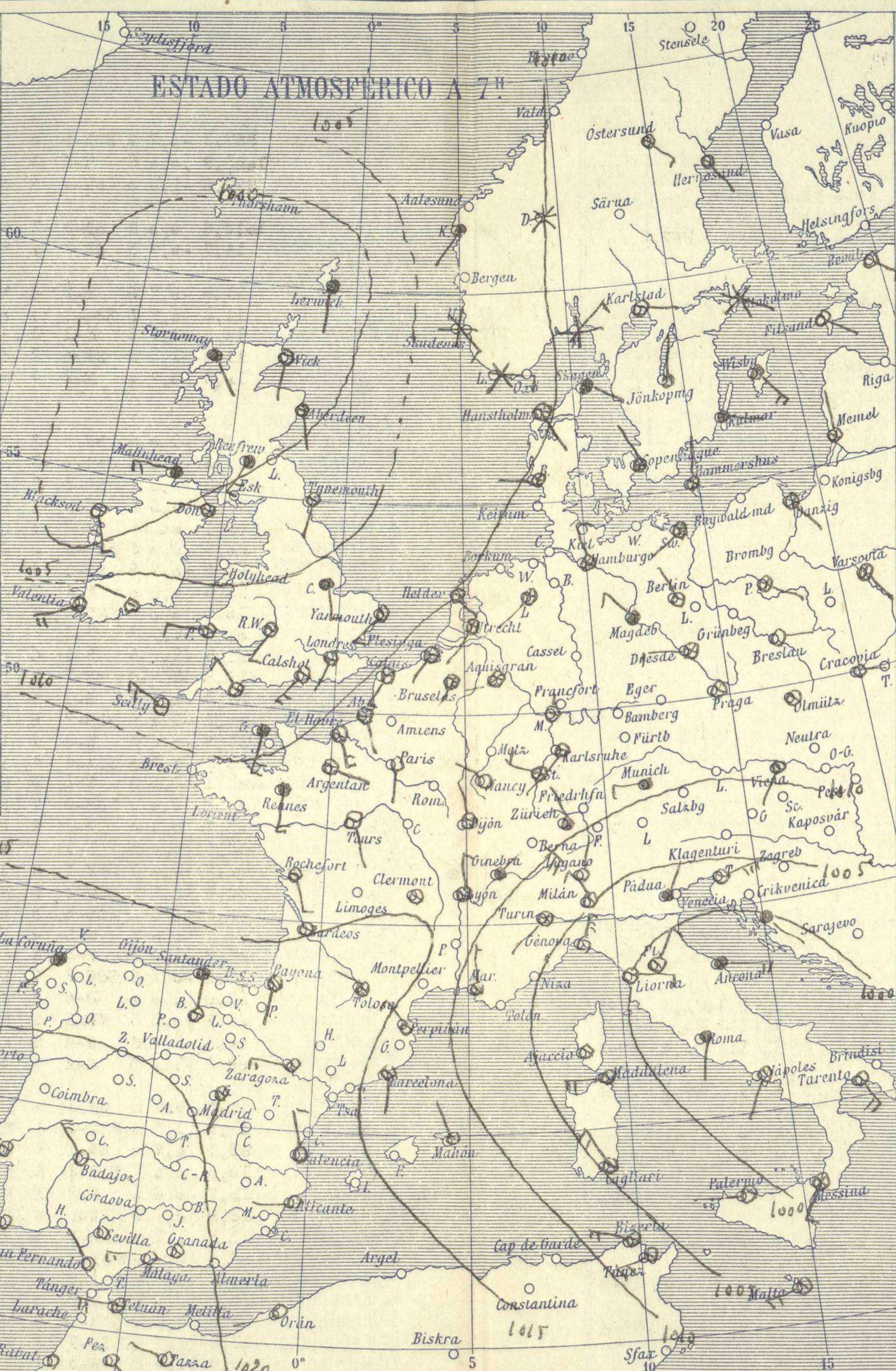
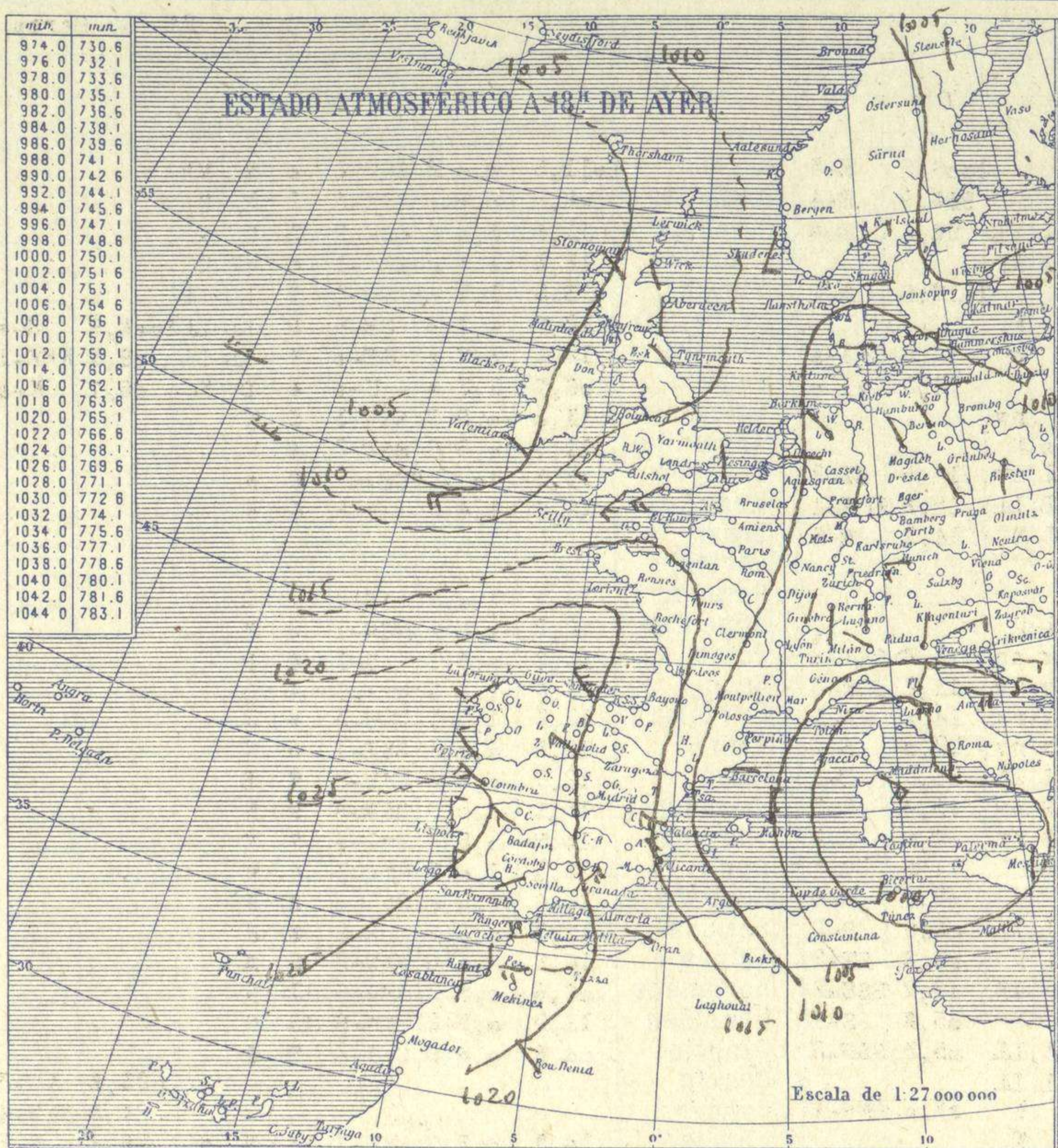


SERVICIO METEOROLÓGICO ESPAÑOL.

Boletín del *Marques 27.* de *Marzo* de 1928.

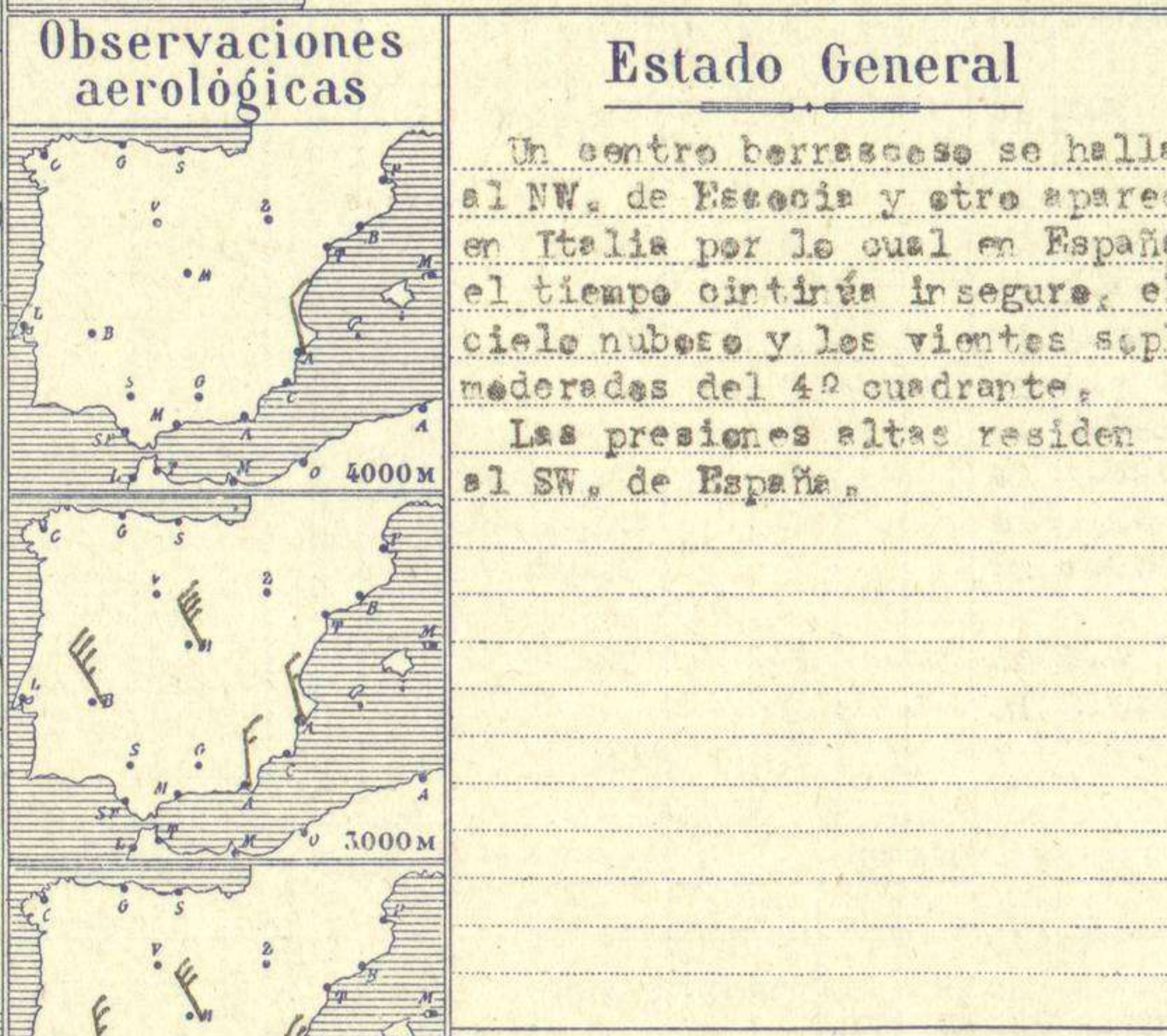
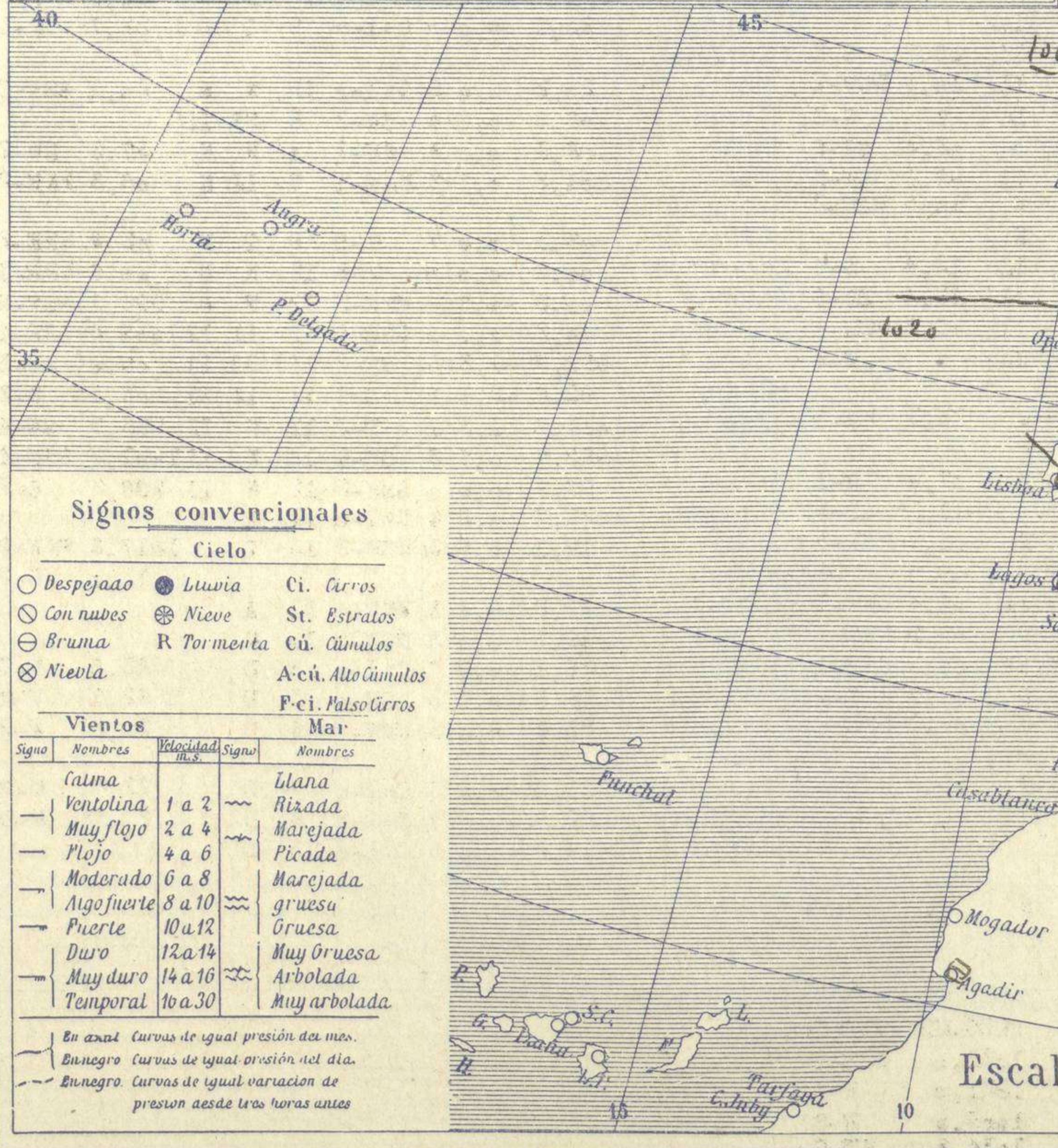
Núm.º 87

AÑO XXXVI



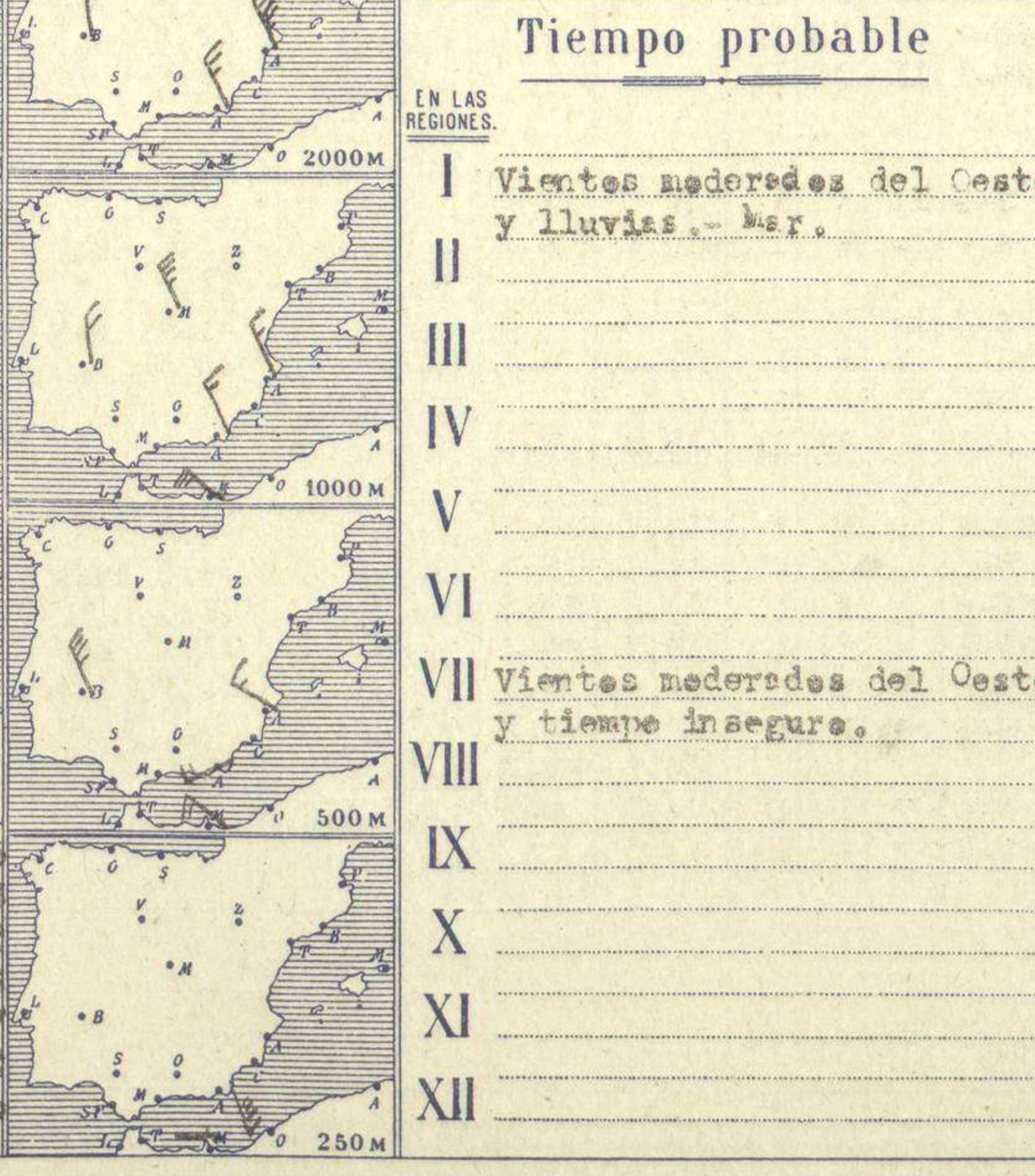
Temperaturas extrema y Lluvia

Estaciones	Temperaturas		Lluvia
	Max.º	Minim.º	
La Coruña	8	14	0
Santiago	8	14	0
Pontevedra			
Lugo			
Orense	14	5	0.4
Gijón			3
Oviedo	12	8	5
Santander			6
Bilbao			
San Sebastian	12	8	6
León	9	3	
Zamora		2	
Palencia	12	5	1
Burgos	4	6.4	
Soria	7	4	
Valladolid	13	6	1p
Salamanca	11	4	1
Ávila	9	3	
Segovia	9	4	5
Madrid	13	6	
Toledo	14	6	
Guadalajara	11	4	
Cuenca	9		
Ciudad-Real	14	4	
Albacete	3		
Cáceres	15	4	
Badajoz	16	7	
Vitoria	8	5	7
Logroño	11	5	2
Pamplona			
Huesca	12	5	
Zaragoza		6	
Lérida			
Gerona		4	
Barcelona			
Tarragona			
Tortosa			
Teruel	9	3	
Castellón	15	10	
Valencia	18		
Alicante			
Murcia	16	10	
Sevilla	21	17	
Córdoba	17	6	
Jaén	18	6	
Baeza		4	
Granada	13	3	
Huelva	18	7	
San Fernando			
Tarifa			
Algeciras			
Málaga			
Almería	20		
Palma			
Ibiza			
Mahón			2
Las Palmas			
Stº Cruz de T.			
Laguna			
Izaña			
Tetuán	16		
Melilla			
Tánger			



Estado General

Un centro barométrico se halla al NW. de España y otro aparece en Italia por lo cual en España el tiempo continúa inseguro, el cielo nuboso y los vientos soplados del 4º cuadrante. Las presiones altas residen al SW. de España.



Vientos moderados del Oeste y lluvias. - bar.

I	
II	
III	
IV	
V	
VI	
VII	Vientos moderados del Oeste y tiempo inseguro.
VIII	
IX	
X	
XI	
XII	

Signos convencionales

Cielo

○ Despejado ☉ Lluvia ☁ Ci. Cirros
 ☂ Con nubes ❄ Nieve ☁ St. Estratos
 ☁ Bruma ⚡ Tormenta ☁ Cú. Cúmulos
 ☁ Niebla ☁ A.cú. Alto Cúmulos
 ☁ F.cú. Falso Cirros

Vientos

Signo	Nombres	Velocidad	Signo	Nombres
—	Calma	0	—	Ulana
—	Ventolina	1 a 2	—	Rizada
—	Muy flojo	2 a 4	—	Marejada
—	Flojo	4 a 6	—	Picada
—	Moderado	6 a 8	—	Marejada
—	Algo fuerte	8 a 10	—	Gruesa
—	Fuerte	10 a 12	—	Gruesa
—	Duro	12 a 14	—	Muy gruesa
—	Muy duro	14 a 16	—	Arbolada
—	Temporal	16 a 30	—	Muy arbolada

Mar

— En azul Curvas de igual presión del mar.
 — En negro Curvas de igual presión del día.
 — En negro Curvas de igual variación de presión desde tres horas antes.

Observaciones en Madrid de 13^h del día 27 a 7^h del día 28
 PARQUE DEL RETIRO (Altitud 667 m.)

Horas	Barómetro		Temperatura Cº	Humedad %	Viento Dirección	Lluvia Nieve mm.	Estado del Cielo	Horas de insolación	Temperatura máxima	Id. mínima	Id. normal media	Presión normal
	mm	milibars										
13	766.2	941.5	11.8	41	Cal		Nubes	9.2	13.9	3.7	9.2	762.0
18	765.8	941.9	12.0	47	Cal		id.	3.7	14.0	3.7	9.2	762.0
1	766.5	941.9	7.6	74	NW		id.	9.2	14.0	3.7	9.2	762.0
7	766.8	941.3	7.6	74	Cal		C. cub	7.0	14.0	3.7	9.2	762.0

Escala de 1:13.500.000

OBSERVACIONES DE ESPAÑA

ESTACIONES	PRESIÓN MILIBARES			VIENTO	TEMPE RATURA	TIEMPO	NUBES	MAR	DIRECCIÓN Y FUERZA DEL VIENTO A										
	á O°		C.						D. y F.	C.	PRESENTE	PASADO	250	500	1000	2000	3000	4000	5000
	N. M. G. N.	VARIACIÓN																	
	OBSERVACIONES A 7 ^h																		
La Coruña	17,7	-0,5	5	SW-1	12	LL LL	Nb		OBSERVACIONES A 7 ^h										
Gijón	15,9	-0,5	5	SW-4	12	LL A	Nb												
Santander	18,9	-1,0	5	S-1	9	LL LL													
Valladolid	20,5	0,5	3	SSW-3	6	LL N	St-cu												
Zaragoza	?	-1,0	6	W-6	8	N F	Cu-rb, Ci-cu												
Barcelona	11,0	0,5	3	S-2	11	N F	A-cu, Ci-st												
Tortosa	18,1	0,0	0	SW-2	5	N F	A-cu												
Mahón	11,0	1,5	3	NNW-3	12	N F	A-st												
Madrid	19,8	0,5	3	Cal-0	8	N F	Cu, Ci-st			NW-5	NW-6	NW-9							
Badajóz	23,1	0,0	5	NW-4	7	D D			NW-8	NNW-4	NNW-5	NW-7							
Alicante	16,0	0,5	3	WSW-2	13	D D			NNW-3	NNW-3	NNW-9	NNW-5	NNW-2						
Granada	25,4	0,5	3	Cal-0	4	D D													
Sevilla	21,3	0,5	0	Cal-0	8	D D													
Almería	18,6	0,5	0	N-1	13	D D			SSE+8	FSW-4	NNW-3	NNW-5	NNW-3						
Málaga	20,3	-0,5	6	W-5	12	D D													
S. Fernando	22,9	0,5	0	NW-1	11	D D		1											
Melilla	20,4	0,0	3	WSW-6	13	D D		3	W-6	NNW-6	NNW-6								
Tetuán	21,2	0,0	3	W-6	12	N D	Cu-rb												
S. C. de Tenerife	19,8	0,0	7	W-2	14	D N	Cu												
Izania	15,9	0,0	0	NNW-3	14	D F													
	OBSERVACIONES A 18 ^h																		
La Coruña	27,7	-0,5	6	SW-3	13	N	St-cu	3	OBSERVACIONES A 18 ^h										
Gijón																			
Santander	21,1	0,5	3	NW-7	11	N	Cu-rb	1											
Valladolid	20,5	0,0	7	WNW-3	10	N	Cu, A-cu												
Zaragoza																			
Barcelona	08,1	3,0	0	E+2	14	D	Cu, A-st												
Tortosa																			
Mahón	07,4	1,0	0	N-6	13	N		4											
Madrid	18,2	0,5	0	Cal-0	12	D	St-cu												
Badajóz	22,5	0,0	7	NW-4	14	D D	Ci												
Alicante	18,1	2,0	0	NW-4	17	D	Cu	5											
Granada	20,6	0,0	0	?-4	11	D	Cu												
Sevilla	21,1	0,0	0	WSW-2	19	D	Ci-st												
Almería	17,1	0,5	3	NNW-4	18	D	Cu, Ci-cu	4											
Málaga	19,8	-1,0	6	NW-4	18	D	Cu, Ci-cu	1											
S. Fernando	22,5	-1,0	5	WNW-4	15	D	Ci-st	1											
Melilla																			
Tetuán	21,4	0,0	3	W-5	13	N	Cu												
S. C. de Tenerife	13,7	0,5	1	WNW-6	16	D													
Izania	19,0	0,0	0	NE-2	7	D	Cu												

NOTICIAS

Expresado en medias horas antes observación.
 D Despejado o semidespejado - N Nuboso o cubierto - NB Niebla o bruma - A Aguaceros - LL Lloviznas - LL Lluvias - G Granizo (sin truenos) - An Aguanieve - nv Nieve - T Tormenta.
 D Despejado o semidespejado - N Nuboso - NC Cubierto constantemente - NB Niebla o bruma - A Aguaceros - LL Lloviznas - nv Nieve o aguanieve - G Granizo (sin truenos) - T Tormenta.
 Sobre el nivel del mar.