

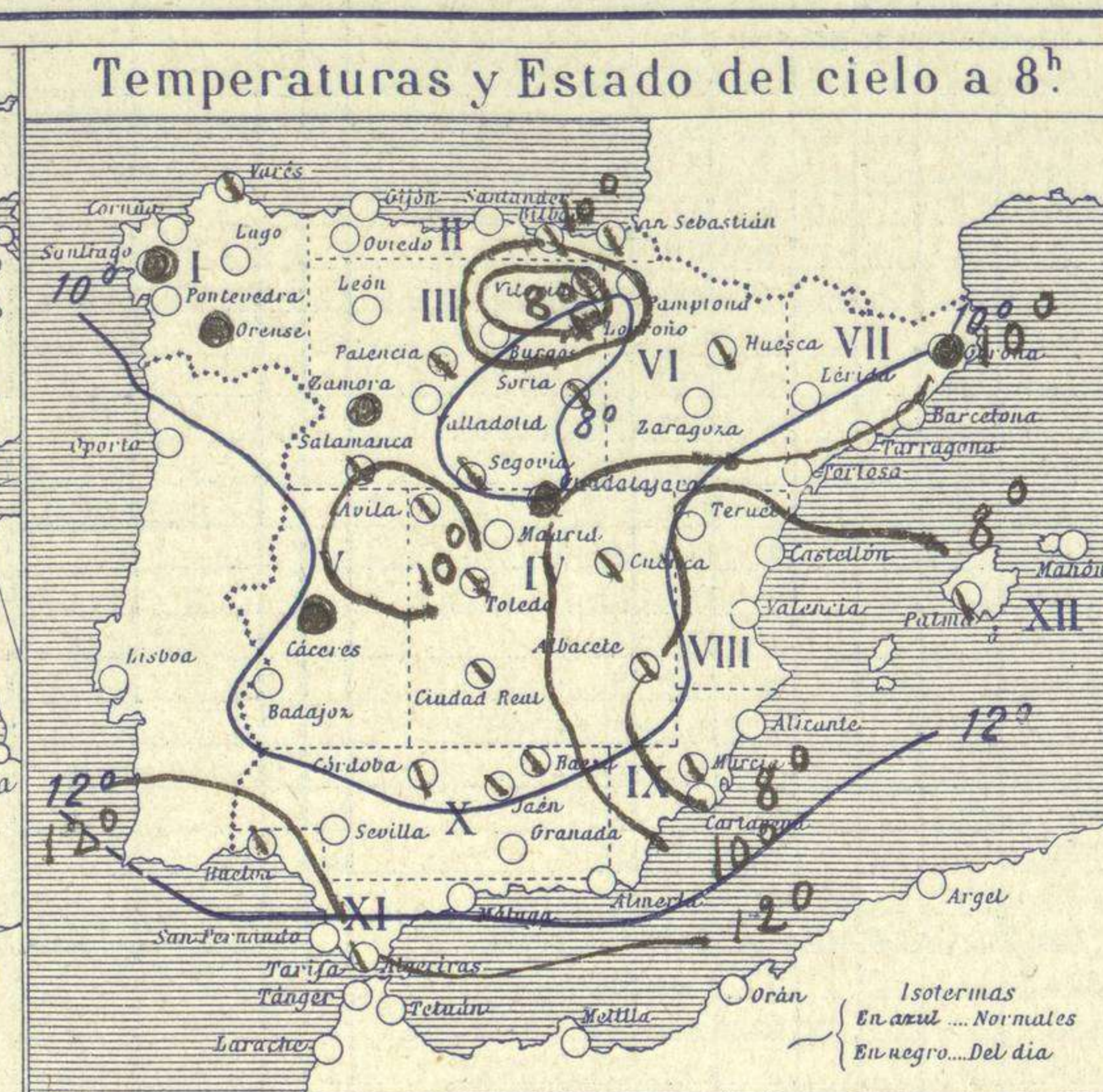


SERVICIO METEOROLÓGICO ESPAÑOL.

Boletín del Sábado 3 de Marzo de 1928.

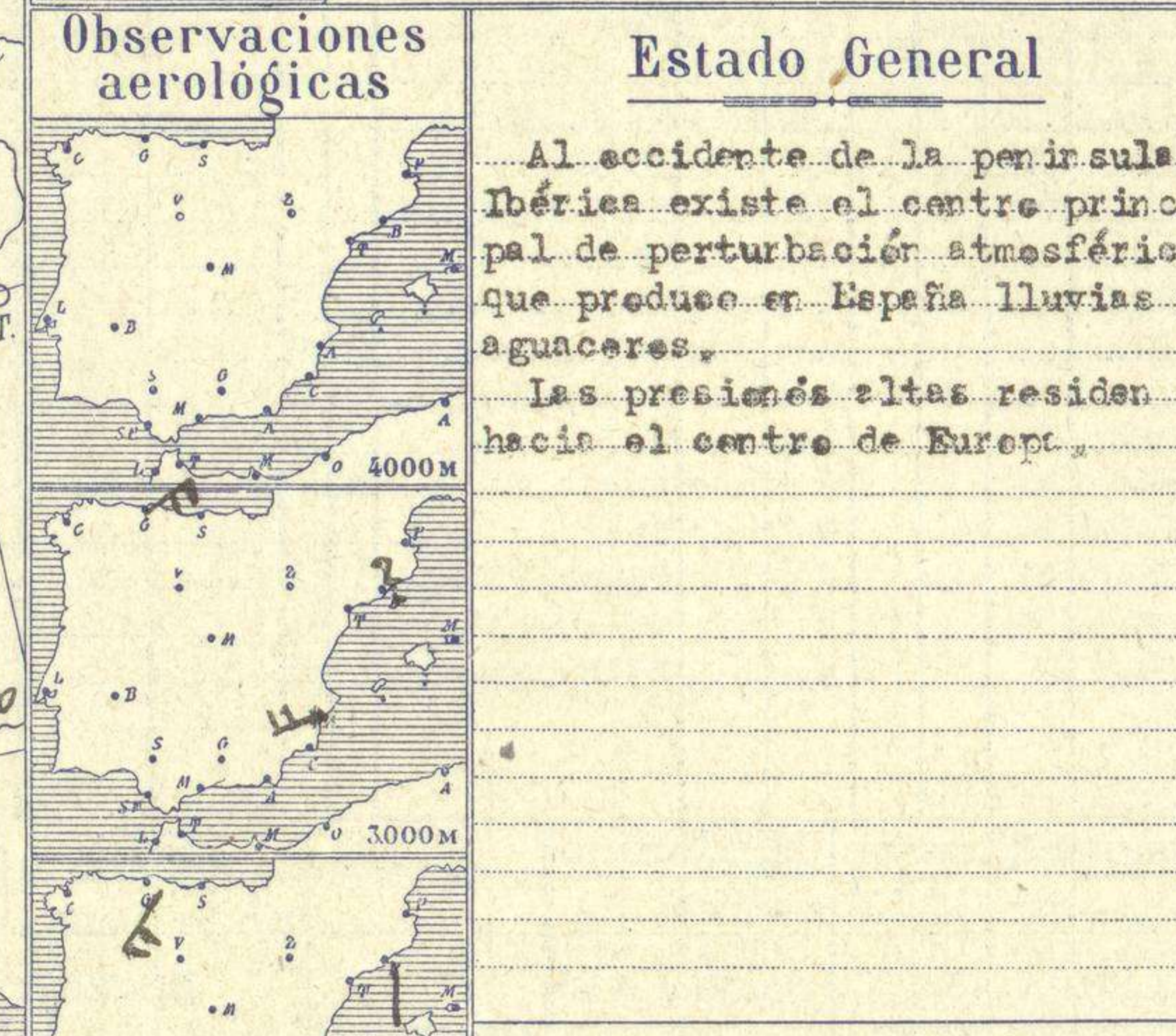
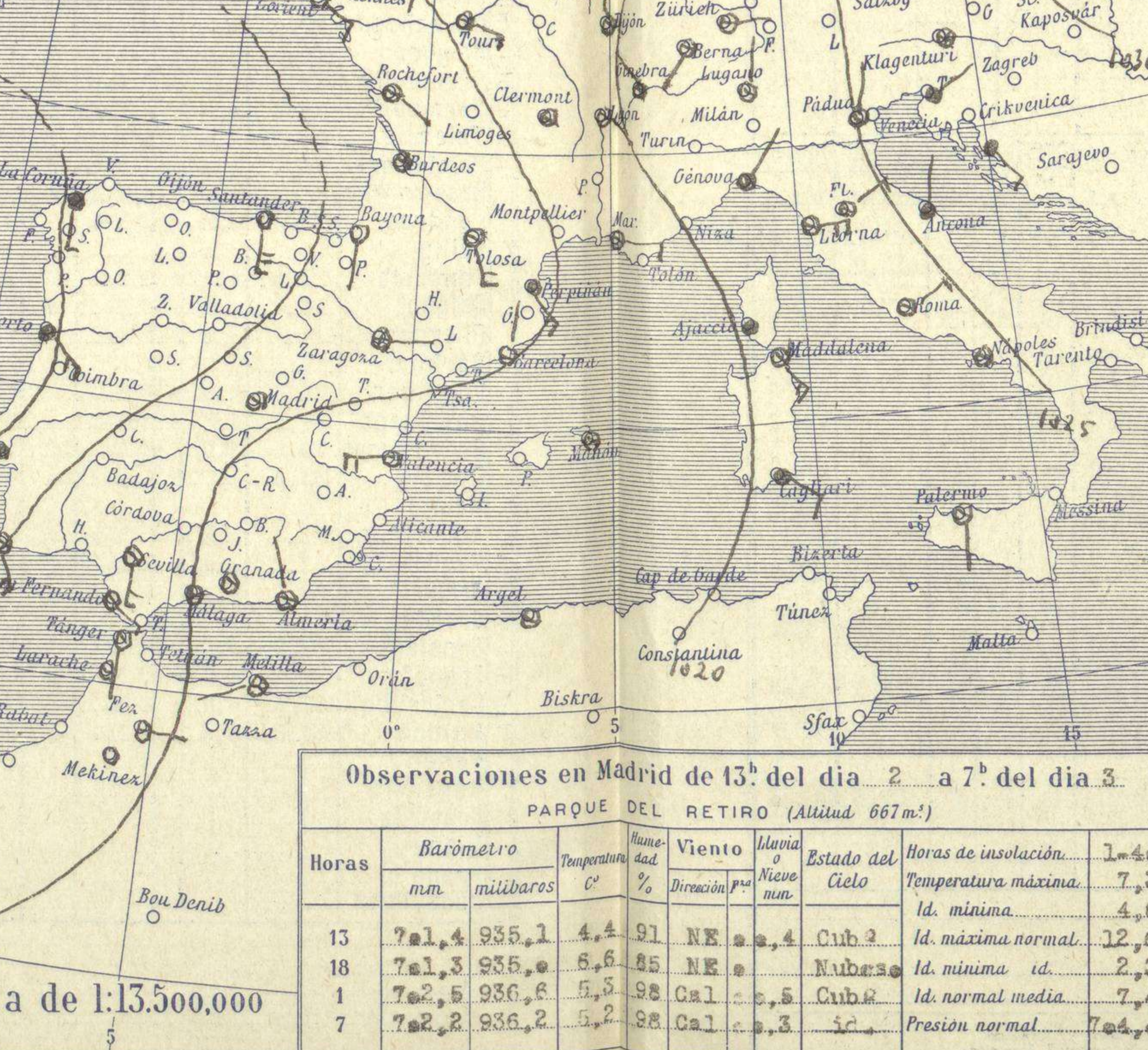
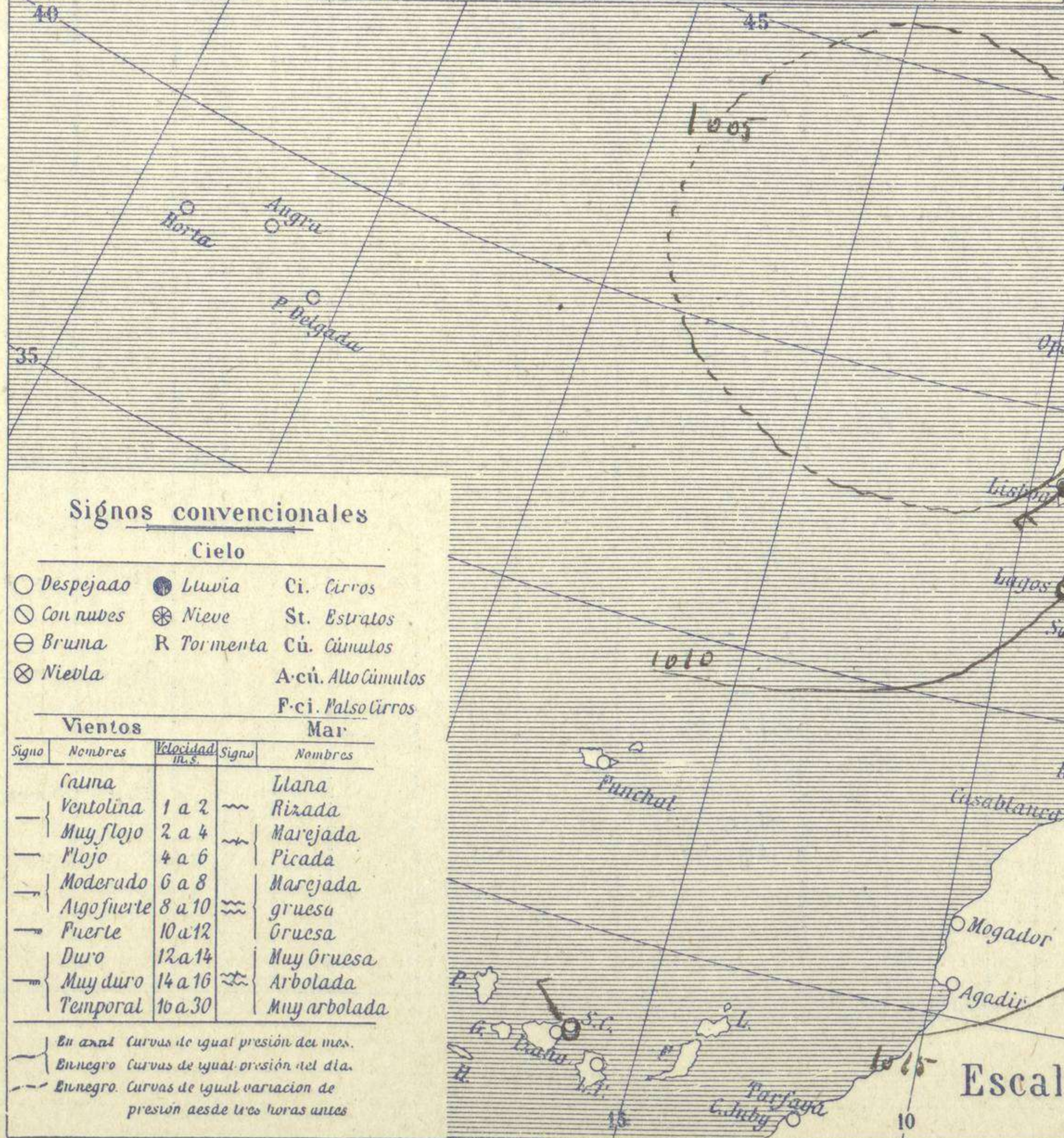
AÑO XXXVI

Núm. 23



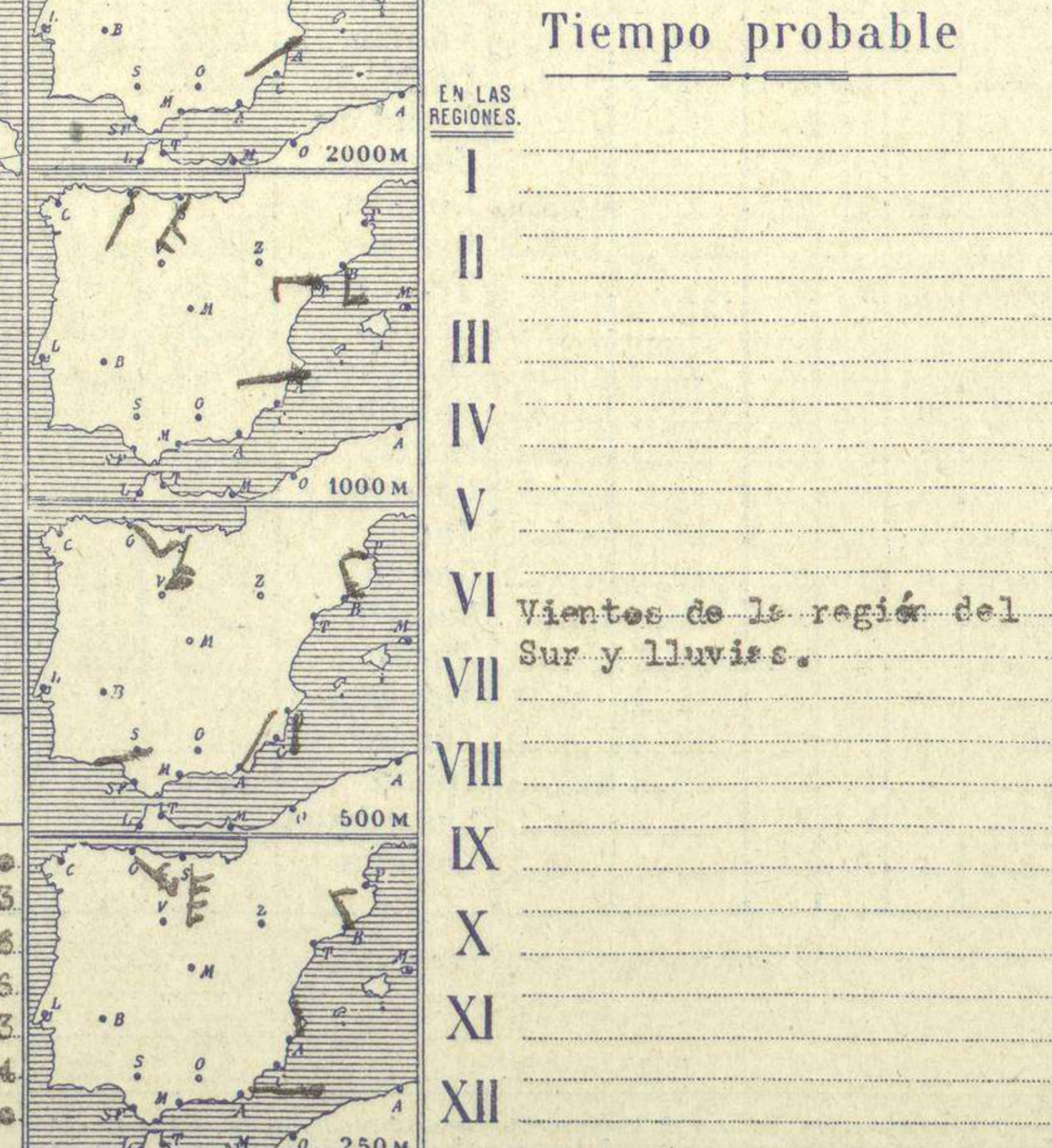
Temperaturas extrema y Lluvia

Estaciones	Temperaturas		Lluvia
	Máx.	Mínim.	
La Coruña			2
Santiago	12	7	18
Pontevedra			
Lugo			
Orense	13	8	8
Oijón			
Oviedo	15		
Santander			
Bilbao			
San Sebastián	15	10	
León	9	4	3
Zamora	2	3	1
Palencia	10	4	3
Burgos		1	8
Soria	6	2	1
Valladolid	11	4	2
Salamanca	8	3	8
Ávila	7	2	ip
Segovia	8	4	
Madrid	7	6	1,2
Toledo	11	6	3
Guadalajara	9	5	3,4
Cuenca	6	2	3
Ciudad-Real	11	5	1
Albacete	10	3	1,2
Cáceres	11	5	2,2
Badajoz	13	9	1
Vitoria	12	2	1
Logroño	11	2	
Pamplona			
Huesca	10	4	?
Zaragoza	12	3	5
Lérida			
Gerona	14	9	10
Barcelona			10
Tarragona			8
Tortosa	14	6	2
Teruel	9	1	
Castellón	15	5	2
Valencia	16	5	ip
Alicante			4,2
Murcia	14	5	4
Sevilla	17	5	ip
Córdoba			5
Jaén	12	6	1
Baeza	19	4	3
Granada			4
Huelva	16	10	6
San Fernando			
Tarifa			ip
Algeciras			
Málaga			
Almería			9
Palma			3
Ibiza			
Mahón			2
Las Palmas			
Stº Cruz de T.			
Laguna			
Izaña			
Tetuán	11	10	1
Melilla			3
Tánger			1



Estado General

Al occidente de la península Ibérica existe al centro principal de perturbación atmosférica que produce en España lluvias y aguancares. Las presiones altas residen hacia el centro de Europa.



Tiempo probable

EN LAS REGIONES.

Región	Temperatura Máx.	Temperatura Mín.	Lluvia
I			
II			
III			
IV			
V			
VI			
VII			
VIII			
IX			
X			
XI			
XII			

Vientos de la región del Sur y lluvias.

Observaciones en Madrid de 13^h del día 2 a 7^h del día 3.

PARQUE DEL RETIRO (Altitud 667m²)

Horas	Barómetro		Temperatura	Humedad	Viento	Lluvia	Estado del Cielo	Horas de insolación
	mm	milibars						
13	761,4	935,1	4,4	91	NE	0,4	Cub. 2	1,40
18	761,3	935,6	5,6	85	NE	0	Nuboso	7,3
1	762,5	936,6	5,5	98	Ca1	0,5	Cub. 2	Id. mínima
7	762,2	936,2	5,2	98	Ca1	0,3	5c	Id. máxima normal

Signos convencionales

Cielo

- Despejado
- Lluvia
- con nubes
- Bruma
- Niebla
- Ci. Cirros
- St. Estratos
- Cú. Cúmulos
- Acú. Alto Cúmulos
- F.ci. Pseudo Cirros

Vientos

Signo	Nombres	Velocidad	Signo	Nombres
—	Calma	1 a 2	~	Llana
—	Ventolina	2 a 4	~	Rizada
—	Muy flojo	4 a 6	~	Marejada
—	Flojo	6 a 8	~	Picada
—	Moderado	8 a 10	~	Marejada
—	Algo fuerte	10 a 12	~	gruesa
—	Fuerte	12 a 14	~	Gruesa
—	Duro	14 a 16	~	Muy gruesa
—	Muy duro	16 a 18	~	Arbolada
—	Temporal	18 a 30	~	Muy arbolada

En azul Curvas de igual presión da mes.
En negro Curvas de igual presión del día.
En negro Curvas de igual variación de presión desde tres horas antes.

Escala de 1:13.500.000

OBSERVACIONES DE ESPAÑA

ESTACIONES	PRESIÓN MILIBARES			VIENTO	TEMPE. RATU. RA	TIEMPO	NUBES	MAR	DIRECCIÓN Y FUERZA DEL VIENTO Á									
	á O.		C.						OBSERVACIONES Á 7h									
	N. M. G. N.	VARIACIÓN							D. y F.	PRESENTE	PASADO	250	500	1000	2000	3000	4000	5000
La Coruña	105.4	0.5	6	S-3	10	LL	Nb											
Gijón	107.5	0.5	6	Cal-e	9	N D	St, A-st											
Santander	105.7	0.5	6	S-7	12	D D	Cu, Ci-st											
Valladolid	12.1	0.5	6	NNE-1	5	N LL	St, cu, A-st											
Zaragoza	?	1.5	3	E-2	4	NB, B	St											
Barcelona	14.6	1.0	4	N-e	10	N LL	St, St-cu											
Tortosa	15.9	0.5	6	N-1	10	D, B												
Mahón	15.1	0.5	6	Cal-e	10	N LL	St, A-cu											
Madrid	15.1	0.5	6	Cal-e	5	N LL	Nb, St-cu											
Badajóz	10.5	1.0	5	SE-2	10	LL LL	Nb											
Alicante	15.5	1.0	3	NW-1	15	N												
Granada	16.7	0.5	6	Cal-e	4	N	Cu											
Sevilla	13.3	0.5	6	S-4	12	N	Nb											
Almería	16.1	0.5	6	NW-2	9	N	Ci											
Málaga	14.6	0.5	6	Cal-e	11	N	Nb, A-cu											
S. Fernando	13.1	0.5	6	SE-3	13	N	Cu-nb											
Melilla	15.1	0.5	6	WSW-1	10	N LL	St, cu, Ci											
Tetuán	13.4	0.5	6	Cal-e	12	N	Ci											
S. C. de Tenerife	05.4	1.5	9	NW-3	16	N	Cu											
Izania	15.8	0.5	6	W-4	7	D D												

ESTACIONES	PRESIÓN MILIBARES			VIENTO	TEMPE. RATU. RA	TIEMPO	PRESIÓN MILIBARES	VIENTO	ESTACIONES	PRESIÓN MILIBARES			VIENTO	TEMPE. RATU. RA	TIEMPO	PRESIÓN MILIBARES	VIENTO							
	á O.		C.							OBSERVACIONES Á 18h de ayer.								á O.		C.				
	N. M. G. N.	VARIACIÓN								D. y F.	PRESENTE	PASADO						N. M. G. N.	D. y F.		N. M. G. N.	D. y F.		
La Coruña	106.9	0.5	6	SSW-3	10	LL	Nb		Cáceres	1010.6	0.5	6	SSE-5	8	LL LL	1011.8	SSW-3							
Gijón	107.9	0.5	7	NNE-4	12	D	Cu, Ci-st		Vitoria	13.9	0.5	1	SE-1	4	N N	10.7	SE-2							
Santander	108.3	0.5	6	S-7	14	N	St, Ci-st		Logroño	14.2	0.5	6	NNE-1	4	NB NB									
Valladolid	11.9	1.5	6	S-2	7	N	Nb		Pamplona	14.5	0.5	6	Cal-e	8	N N									
Zaragoza	?	0.5	6	E-3	10	N	Cu-nb		Huesca	17.5	0.5	1	NE-1	8	N N	16.0	NW-1							
Barcelona	15.1	1.0	3	NNE-2	11	LL	Nb, A-st		Lérida															
Tortosa	14.7	0.5	1	SSE-3	10	N	Nb, A-st		Gerona	15.1	0.5	6	SSE-1	9	LL LL									
Mahón	13.9	0.5	6	S-4	16	LL	Cu-nb, St-cu		Tarragona	14.5	0.5	6	N-e	10	D N									
Madrid	13.3	0.5	6	NE-2	7	D	St, cu		Teruel	16.6	0.5	2	Cal-e	1	D N	12.6	Cal-e							
Badajóz	13.0	0.5	6	SSW-2	10	N	St, cu, A-st		Castellón	15.9	0.5	6	NW-e	8	D D	15.4	NW-e							
Alicante	14.0	1.0	6	SE-1	14	N	St, Ci-cu		Valencia															
Granada	15.0	0.5	6	Cal-e	9	N	Cu-nb, St		Murcia	16.6	0.5	6	SW-2	6	N N	13.5	NE-1							
Sevilla	14.9	0.5	6	NE-4	13	N	Nb		Córdoba															
Almería	15.0	0.5	6	SW-3	16	N	Cu-nb, Ci		Jaén	15.1	0.5	6	S-1	8	N N	13.9	W-1							
Málaga	11.2	1.0	3	Cal-e	14	N	Nb, A-cu		Baeza	15.5	0.5	6	E-2	6	N D									
S. Fernando	15.3	0.5	6	WSW-2	16	N	Cu-nb, Fr-cu		Huelva	10.6	0.5	6	SE-1	13	N A	14.1	W-3							
Melilla	15.1	0.5	6	W-4	14	N	St-cu		Tarifa	13.0	0.5	6	E-3	12	N ?									
Tetuán	14.9	0.5	6	W-3	12	N	St-cu, Cu-nb		Algeciras															
S. C. de Tenerife	14.6	0.5	6	NNE-2	11	D			Tánger															
Izania	14.6	0.5	6	NNE-2	11	D			Palma	14.9	1.0	6	NW-e	8	N A	13.5	NNE-e							
BURGO	09.0	0.5	6	SE-0	7	N			Las Palmas															
									Laguna															

NOTICIAS

Expresado en medias horas antes observación.
 D Despejado ó semidespejado - N Nuboso ó cubierto - NB Niebla ó bruma - A Aguaceros - B Lloviznas - LL Lluvias - G Granizo (sin truenos) - AN Aguanieve - NV Nieve - T Tormenta.
 D Despejado ó semidespejado - N Nuboso - NC Cubierto constantemente - NB Niebla ó bruma - A Aguaceros - B Lloviznas - NV Nieve ó aguanieve - G Granizo (sin truenos) - T Tormenta.
 Sobre el nivel del mar.