

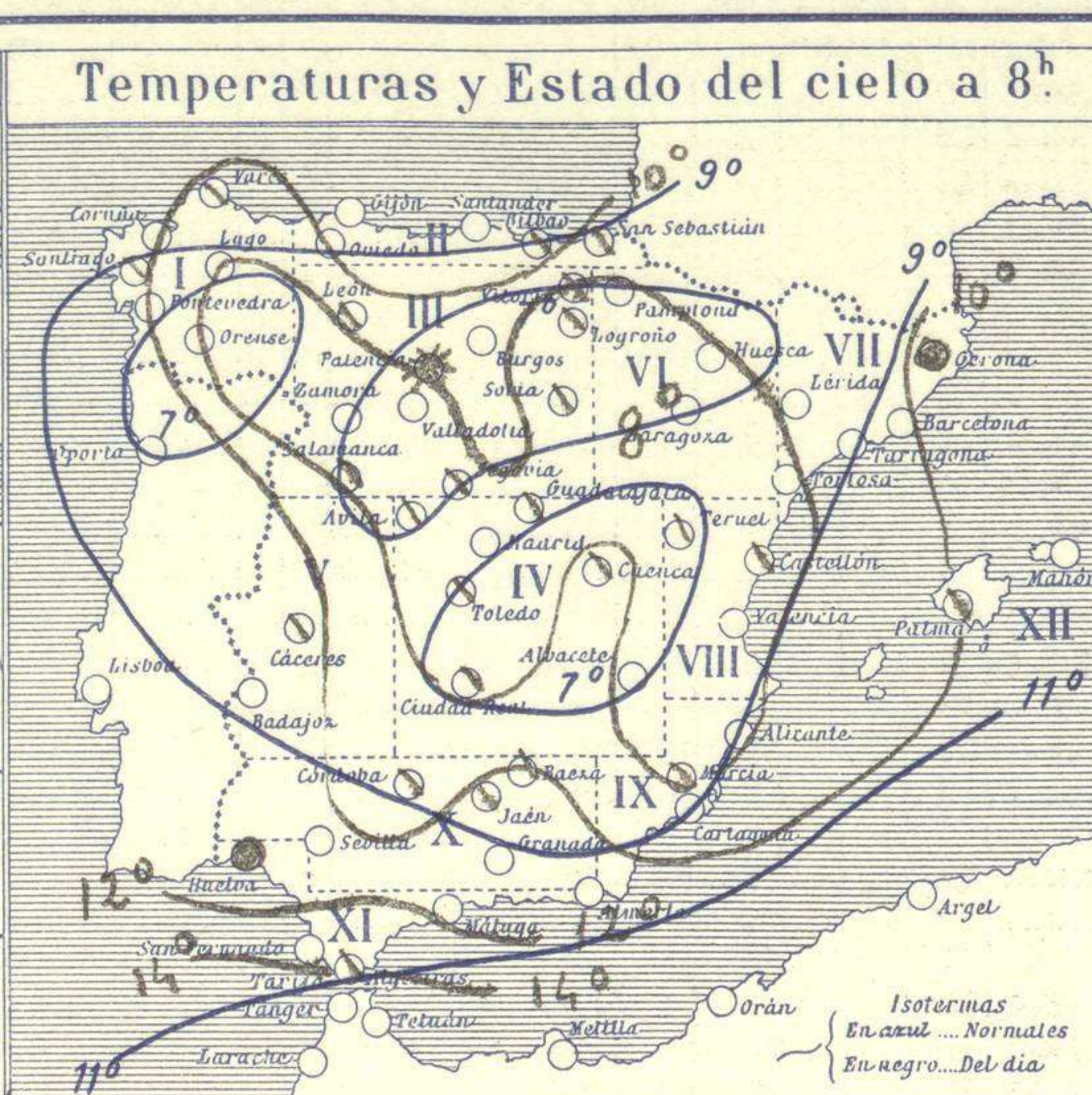
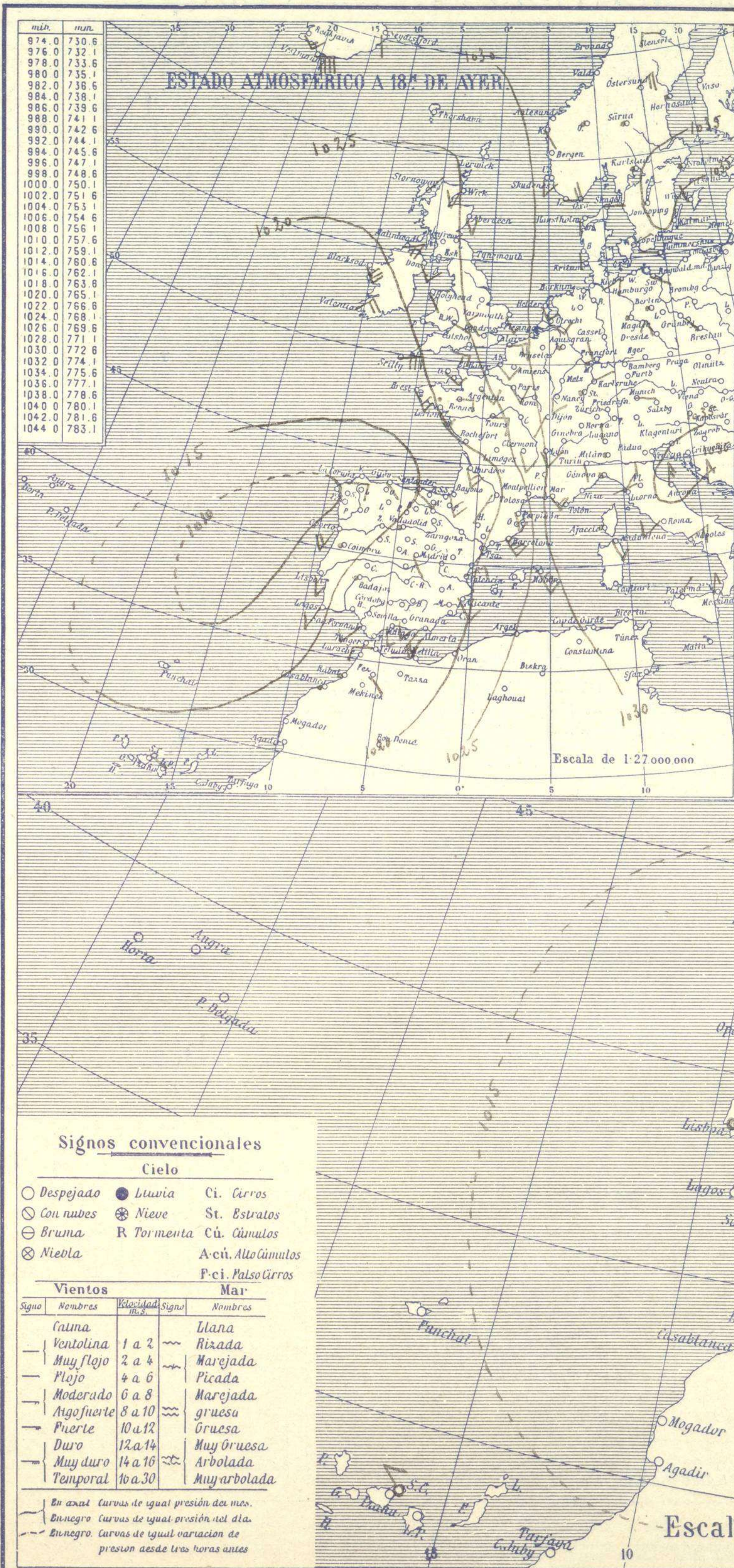


SERVICIO METEOROLÓGICO ESPAÑOL.

Boletín del Lunes 27 de Febrero de 1928.

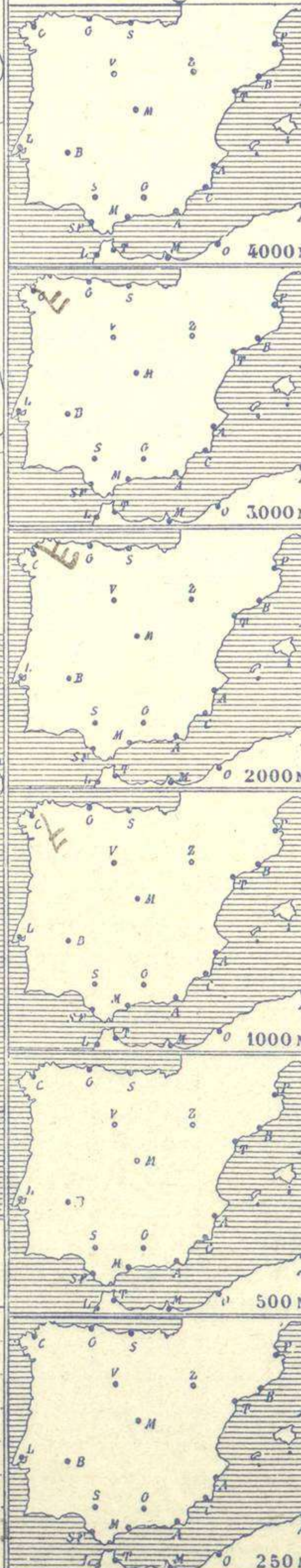
AÑO XXXVI

Núm. 58



Estaciones	Temperaturas		Lluvia
	Máx.	Mínim.	
La Coruña	12	6	4
Santiago	12	6	4
Pontevedra	12	6	4
Lugo	12	6	4
Orense	13	4	3.2
Gijón	16	7	
Oviedo	16	7	
Santander	16	7	1p
Bilbao	16	7	1p
San Sebastián	16	7	1p
León	12	4	2.8
Zamora	12	1	0.2
Palencia	13	3	2
Burgos	13	2	
Soria	5	3	13.5
Valladolid	12	2	6.1
Salamanca	13	1	15
Ávila	7	1	15
Segovia	9	3	5
Madrid	11	3	8.5
Toledo	11	1	15
Guadalajara	11	2	6
Cuenca	10	2	16
Ciudad-Real	11	1	1
Albacete	13	2	25
Cáceres	15	4	15
Badajoz	16	5	4
Vitoria	9	5	1p
Logroño	9	3	1
Pamplona			
Huesca			
Zaragoza	10	?	1p
Lerida			
Oerona	12	7	19
Barcelona			1p
Tarragona			1p
Tortosa			
Teruel	8	-1	1
Castellon	13	6	8.8
Valencia	15	7	40
Alicante	15	6	8
Murcia	13	5	72.9
Sevilla	16	5	40
Córdoba			7.27
Jaén	13	5	23
Baeza	10	2	19
Granada			5.1
Huelva	16	10	19
San Fernando			4
Tarifa			1
Algeciras			
Málaga			4
Almería	16	10	5
Palma			24
Ibiza			
Mahon			
Las Palmas			
St. Cruz de T.			
Laguna			
Izaña			
Tetuán	14		
Melilla			1
Tánger			

Observaciones aerológicas



Estado General

Persisten las presiones débiles al occidente de la península Ibérica, por lo cual el tiempo de cielo rubes y lluvias continúa en España. Las presiones débiles residen hacia el Báltico.

Tiempo probable

EN LAS REGIONES.

I	
II	
III	
IV	
V	
VI	Variables flojes de dirección variable y algunas lluvias.
VII	
VIII	
IX	
X	
XI	
XII	

Observaciones en Madrid de 13^h del día 26 a 7^h del día 27

PARQUE DEL RETIRO (Altitud 667 m.)

Horas	Barómetro		Temperatura	Humedad	Viento	Lluvia	Estado del Cielo	Horas de insolación				
	mm	milibaros						°C	%	Dirección	ps	Nieve mm
13	762.8	987.5	10.0	74	RSE	6	2.5	Cub. 2	11.1	3.4	12.1	766.0
18	764.9	989.8	4.0	98	SE	1	3.5	sd.	12.1	2.1	7.1	766.0
1	765.1	990.5	4.0	98	RSE	0	2.5	sd.	7.1	7.1	7.1	766.0
7	764.1	989.7	4.0	98	NE	1	sd.	sd.	7.1	7.1	7.1	766.0

Signos convencionales

Cielo	
○ Despejado	● Lluvia
○ Con nubes	⊙ Nieve
⊖ Bruma	R Tormenta
⊗ Niebla	A en Alto cúmulos
	P en Pseudo cúmulos
Vientos	
Signo	Nombres
—	Llana
—	Ventolina
—	Muy flojo
—	Flojo
—	Moderado
—	Ago fuerte
—	Puerte
—	Duro
—	Muy duro
—	Temporal
Mar	
—	Llana
—	Rizada
—	Marejada
—	Picada
—	Marejada
—	gruesa
—	Gruesa
—	Muy gruesa
—	Arbolada
—	Muy arbolada

En azul Curvas de igual presión del día.
En negro Curvas de igual presión del día.
En negro Curvas de igual variación de presión desde tres horas antes.

Escala de 1:13.500,000

