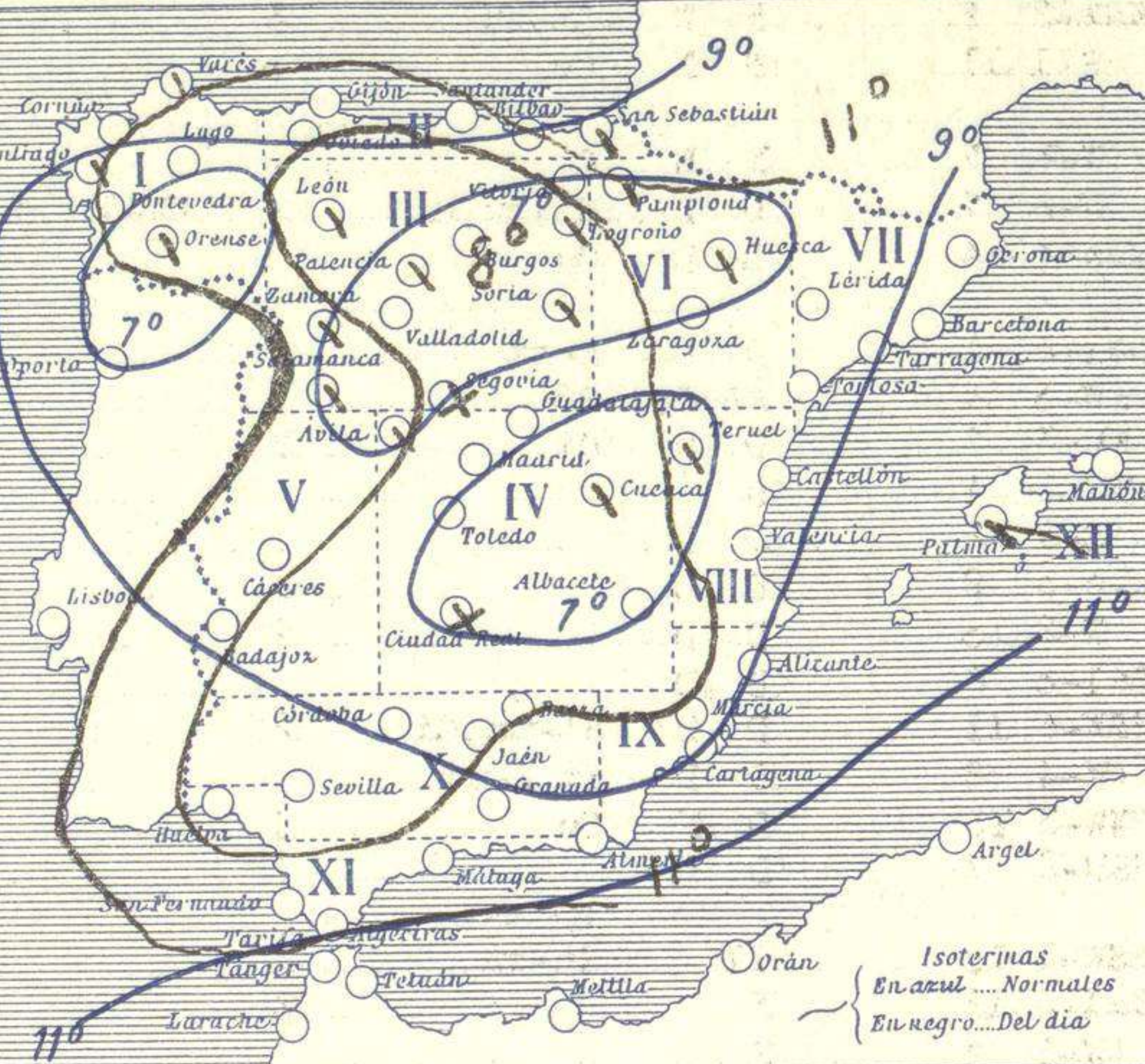


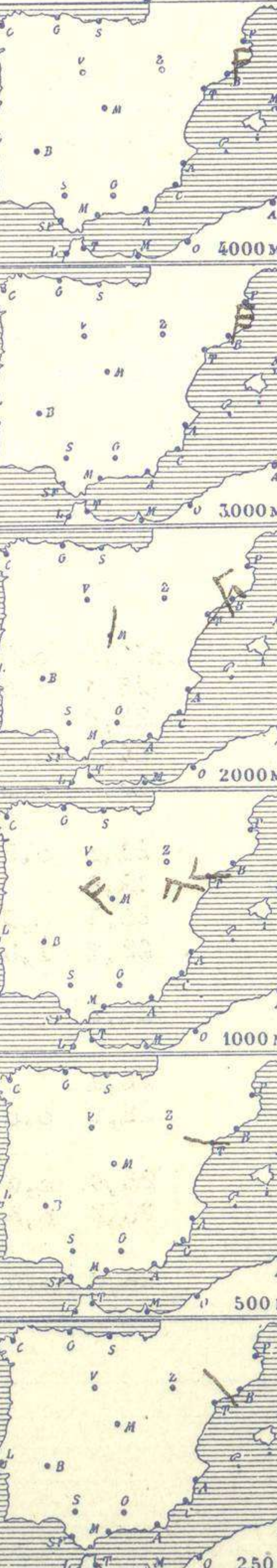
Temperaturas y Estado del cielo a 8^h



Temperaturas extrema y Lluvia

Estaciones	Temperaturas		Lluvia
	Máx.	Mínim.	
La Coruña			1
Santiago	12	6	
Pontevedra			
Lugo			
Orense	12	7	
Oijón	13		
Oviedo	6		
Santander			0
Bilbao			
San Sebastian	13	8	1
León	8	1	2
Zamora	8	1	
Palencia	9	0	
Burgos			
Soria	8	0	
Valladolid	8		
Salamanca	6		
Ávila	6		
Segovia	5		
Madrid	9	2	
Toledo	12		
Guadalajara	10	1	
Cuenca	7	0	
Ciudad-Real	12	0	
Albacete	8		
Cáceres	13	3	2
Badajoz	15	4	
Vitoria	8	3	2
Logroño	10	4	0
Pamplona	11	3	0
Huesca	11	4	
Zaragoza	11	6	
Lérida			
Oerona	15	0	
Barcelona			
Tarragona			
Tortosa	12		
Teruel	12	1	
Castellón	16	7	
Valencia	12		
Alicante	17	5	
Murcia	16	5	
Sevilla			
Córdoba	15	1	
Jaén		2	
Baeza		2	
Granada	10	4	
Huelva	17	4	
San Fernando			
Tarifa			
Algeciras			
Málaga			
Almería	10		
Palma			
Ibiza			
Mahón			
Las Palmas			
St Cruz de T.			
Laguna			
Izaga			
Tetuán			
Melilla			
Tánger			

Observaciones aerológicas

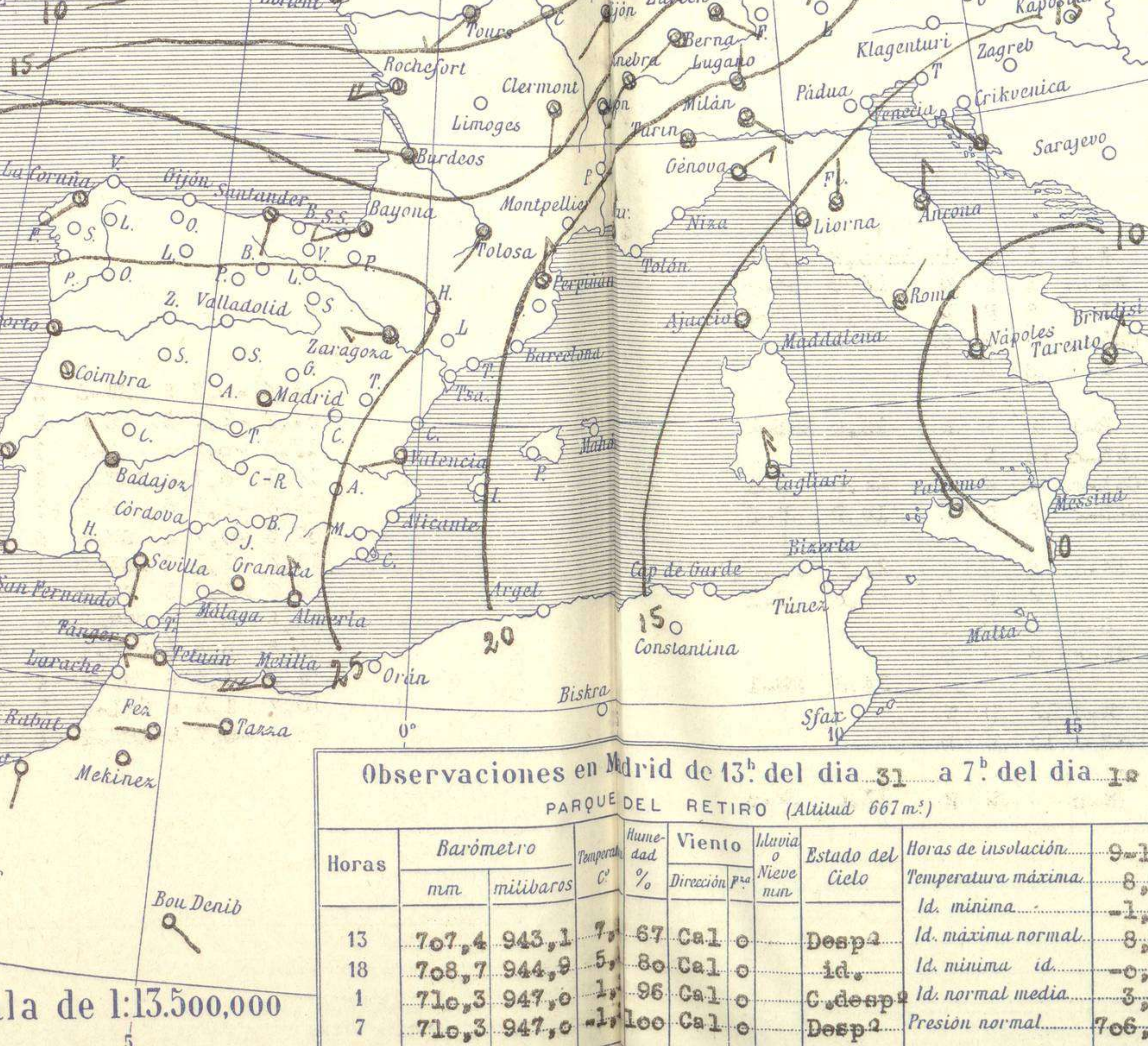
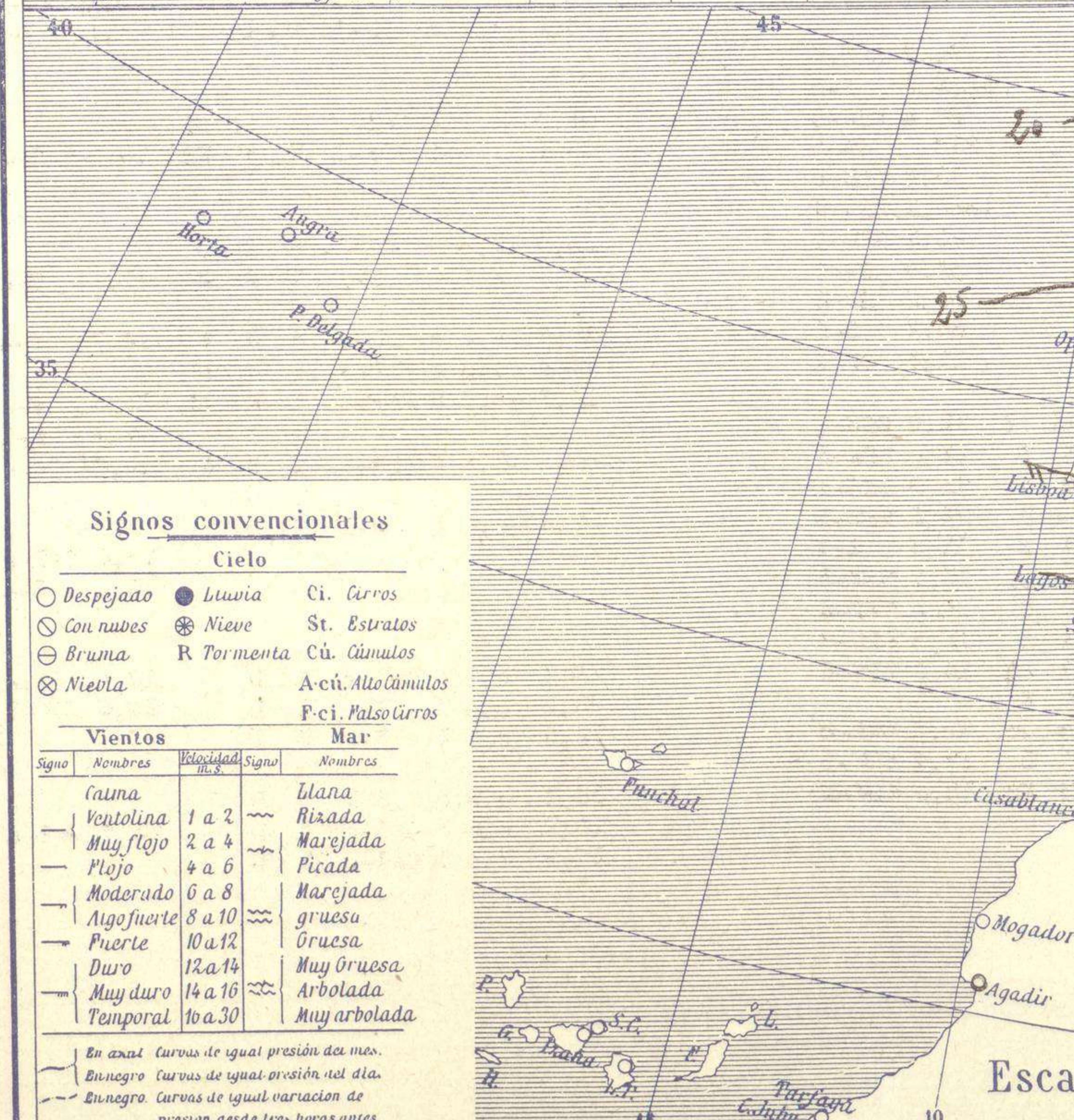


Estado General

Faltan todos los datos de las Islas Británicas. Al SW. de la península Ibérica se encuentran las presiones altas. El tiempo es bueno en España.

Tiempo probable

EN LAS REGIONES.
I Vientos flojos del Oeste y tiempo inseguro.
II
III
IV
V
VI
VII
VIII Buen tiempo.
IX
X
XI
XII



Observaciones en Madrid de 13^h del día 31 a 7^h del día 1^o

Horas	Barómetro		Temperatura	Humedad %	Viento	Nieve	Estado del Cielo	Horas de insolación	
	mm	milibaros						9-15	Temperatura máxima
13	707,4	943,1	7	67	Cal	0	Despa	Id. mínima	-1,7
18	708,7	944,9	5	80	Cal	0	Id.	Id. mínima id.	-0,3
1	710,3	947,0	1	96	Cal	0	C-deap	Id. normal media	3,9
7	710,3	947,0	1	100	Cal	0	Despa	Presión normal	706,1

Signos convencionales

Cielo			
○	Despejado	●	Luvia
○	Con nubes	⊙	Nieve
○	Bruma	R	Tormenta
⊗	Niebla	Acú.	Alto Cúmulos
		P.cí.	Palos Cirros

Vientos			
—	Calma	—	Ulana
—	Ventolina	—	Rizada
—	Muy flojo	—	Marejada
—	Flojo	—	Picada
—	Moderado	—	Marejada gruesa
—	Algo fuerte	—	Gruesa
—	Fuerte	—	Muy gruesa
—	Duro	—	Arbolada
—	Muy duro	—	Muy arbolada
—	Temporal	—	

En azul Curvas de igual presión del día.
En negro Curvas de igual presión del día.
En negro Curvas de igual variación de presión desde tres horas antes.

OBSERVACIONES DE ESPAÑA

ESTACIONES	PRESIÓN MILIBARES			VIENTO D. y F.	TEMPERATURA C.	TIEMPO PRESENTE PASADO	NUBES	MAR	VISIBILIDAD	DIRECCIÓN Y FUERZA DEL VIENTO Á										
	á O.		C.																	
	N. M. G. N.	VARIACIÓN								250	500	1000	2000	3000	4000	5000				
OBSERVACIONES Á 7 ^h											OBSERVACIONES Á 7 ^h									
La Coruña	23,7	-0,5	8	SW-1	11	N LL		5												
Gijón	23,2	-0,5	5	WSW-2	?	N N	St-cu													
Santander	23,4	0,0	0	S-1	11	N N	Cu													
Valladolid	?	0,0	1	W-3	7	N N	Cu													
Zaragoza	20,2	0,5	3	S-0	7	D D	St-cu, Ci			NW-1	W-2	W-3	ENE-3	N-6	N-5					
Barcelona	21,0	0,0	0	WNW-4	14	D D	Cu					WNW-5	NE-3							
Tortosa																				
Mahón																				
Madrid	28,7	0,5	3	Cal-0	1	D D	A-st					NW-4	N-2							
Badajóz	28,2	0,5	3	NW-0	4	NB NB	St													
Alicante	22,6	0,5	3	NW-3	7	D D	Ci	1												
Granada	29,3			NW-1	1	D														
Sevilla	27,5	0,0	0	S-1	2	D D														
Almería	24,6	0,0	0	WNW-3	9	D D		0												
Málaga	24,8	0,0	0	W-2	10	D D		2												
S. Fernando	26,5	0,0	0	Cal-0	6	D D														
Melilla	24,5	0,0	0	WSE-6	11	D D	St-cu, Ci	2												
Tetuán	26,5	0,0	0	W-4	8	D D	St, A-st													
S. C. de Tenerife	28,3	0,0	0	NW-3	13	D N	Cu	1												
IZANA	22,6	0,0	0	WSW-2	7	D D														
OBSERVACIONES Á 18 ^h											OBSERVACIONES Á									
La Coruña	14,7	0,5	0	SW-1	10	LL	de ayer, St-cu	4												
Gijón	23,5	1,0	3	Cal-0	12	N		4												
Santander	24,1			W-1	?	N														
Valladolid	25,3	1,0	0	SSW-2	4	D														
Zaragoza	?	1,0	1	W-5	8	D														
Barcelona	17,4	2,0	0	W-1	11	D	St-cu, A-st													
Tortosa	19,1	2,5	1	W-4	12	D	St-cu													
Mahón	15,5	1,5	0	N-5	12	D	St-cu	1												
Madrid	23,4	1,0	0	Cal-0	5	D														
Badajóz	25,0	0,5	3	W-1	22	D														
Alicante	19,6	2,0	0	ENE-1	12	N	Cu	1												
Granada	25,0	-2,0	5	NW-2	7	D														
Sevilla	26,5	1,0	0	S-0	-1	N	St-cu													
Almería	21,3	2,0	0	WNW-3	15	D														
Málaga																				
S. Fernando																				
Melilla	21,8	2,5	0	WNW-3	13	D	Cu	1												
Tetuán	23,8	2,0	0	W-3	12	D														
S. C. de Tenerife	26,2	1,0	3	N-5	19	N	Cu	1												
IZANA	19,4	0,5	2	WSW-2	10	D														

ESTACIONES	PRESIÓN MILIBARES			VIENTO D. y F.	TEMPERATURA C.	TIEMPO PRESENTE PASADO	ESTACIONES	PRESIÓN MILIBARES			VIENTO D. y F.	TEMPERATURA C.	TIEMPO PRESENTE PASADO	ESTACIONES	PRESIÓN MILIBARES			VIENTO D. y F.									
	á O.		C.					á O.		C.					á O.		C.										
	N. M. G. N.	VARIACIÓN						N. M. G. N.	VARIACIÓN						N. M. G. N.	VARIACIÓN											
OBSERVACIONES Á 8 ^h											OBSERV. A 18 ^h			OBSERVACIONES Á 8 ^h											OBSERV. Á 18 ^h		
Vares	1020,2	-0,5	5	SW-5	10	N LL	Cáceres	1027,5	0,5	3	W-1	5	D D	1028,9	N-2												
Finisterre							Vitoria	25,4	1,5	1	WNW-0	4	N N	23,5	WNW-0												
Santiago	25,7	0,0	0	WSW-1	9	N A	25,7	SW-1	Logroño	25,9			W-1	6	N N	24,7	W-1										
Pontevedra							Pamplona	24,1	0,5	0	Cal-0	7	N N														
Lugo							Huesca	23,3	0,0	0	W-1	8	N D														
Orense	?	?	?	S-0	10	N N	?	N-0	Lérida																		
Oviedo	22,5	0,5	1	W-2	6	D N	22,6	WNW-0	Gerona	21,0	0,5	0	E-1	2	N N	16,6	SSE-2										
Bilbao	20,2	1,0	3	WSW-3	12	N A			Tarragona	19,8			NE-0	10	D D												
San Sebastián	23,3	0,5	4	W-2	13	N	24,1	S-1	Teruel	26,1	0,5	2	Cal-0	4	N N	22,6	N-1										
León	30,1			E-2	0	N D			Castellón	22,7	1,5	1	WNW-2	9	D D	19,9	N-5										
Zamora	26,7	0,0	0	SW-2	7	N N	25,0	W-0	Valencia																		
Palencia	26,9	0,5	3	S-0	2	NB NB	25,3	NE-0	Murcia	24,2			SW-1	6	D	20,7	NW-3										
Burgos									Córdoba					2	D D	27,0	S-1										
Soria	26,6	0,0	0	W-0	2	N N	12,9	NW-0	Jaén	28,1			S-1	5	D D												
Salamanca	27,1	0,0	0	NW-0	6	N D	24,5	NW-0	Baeza	28,9	0,0	0	NW-0	6	D D												
Avila	27,4			SW-1	3	N N	24,3	NW-0	Huelva							24,6	NW-1										
Segovia	27,4	?	?	S-1	4	NB NB	25,8	W-1	Tarifa	25,4	0,0	0	W-4	12	D N												
Toledo	28,6	0,5	3	NE-1	1	D N	23,8	W-1	Algeciras	26,2	0,5	0	SE-1	13	D D												
Guadalajara	27,5	0,5	3	N-0	0	D D	23,3	N-0	Tánger																		
Cuenca	25,5	1,0	1	Cal-0	2	N D	20,7	NW-5	Palma	20,6	0,5	3	N-0		N N	17,0	N-0										
Ciudad Real	27,4	0,0	0	SW-1	2	NB D	24,0	W-4	Las Palmas																		
Albacete	26,9	0,5	3	SSW-1	1	D D	22,7	W-3	Laguna																		

NOTICIAS

* Expresado en medias horas antes observación.
 ** D Despejado ó semidespejado - N Nuboso ó cubierto - NB Niebla ó bruma - A Aguaceros - LL Lloviznas - LL Lluvias - G Granizo (sin truenos) - An Aguanieve - nv Nieve - T Tormenta.
 *** D Despejado ó semidespejado - N Nuboso - NC Cubierto constantemente - NB Niebla ó bruma - A Aguaceros - LL Lloviznas - nv Nieve ó aguanieve - G Granizo (sin truenos) - T Tormenta.
 **** Sobre el nivel del mar.