



INSTITUTO GEOGRÁFICO

BOLETÍN DEL SERVICIO METEOROLÓGICO

AÑO XXXIII
Núm. 264

1925
21 de Septiembre

OBSERVACIONES DEL EXTRANJERO

Main meteorological data table with columns for stations (EUROPA SEPTENTRIONAL, ISLANDIA, ISLAS BRITÁNICAS, ALEMANIA Y AUSTRIA, POLONIA, PAISES BAJOS, SUIZA), pressure (PREJIÓN MILIBARES), wind (VIENTO), temperature (TEMPERATURA), and time (TIEMPO). Includes data for stations like Bronnó, Harnosánd, Estocolmo, etc.

RADIOGRAMAS TRANSMITIDOS DESDE BARCOS

Table with columns for DIA, HORA, LAT. N, LONG. W, PRES. MB, VIENTO. Contains three rows of data from ships.

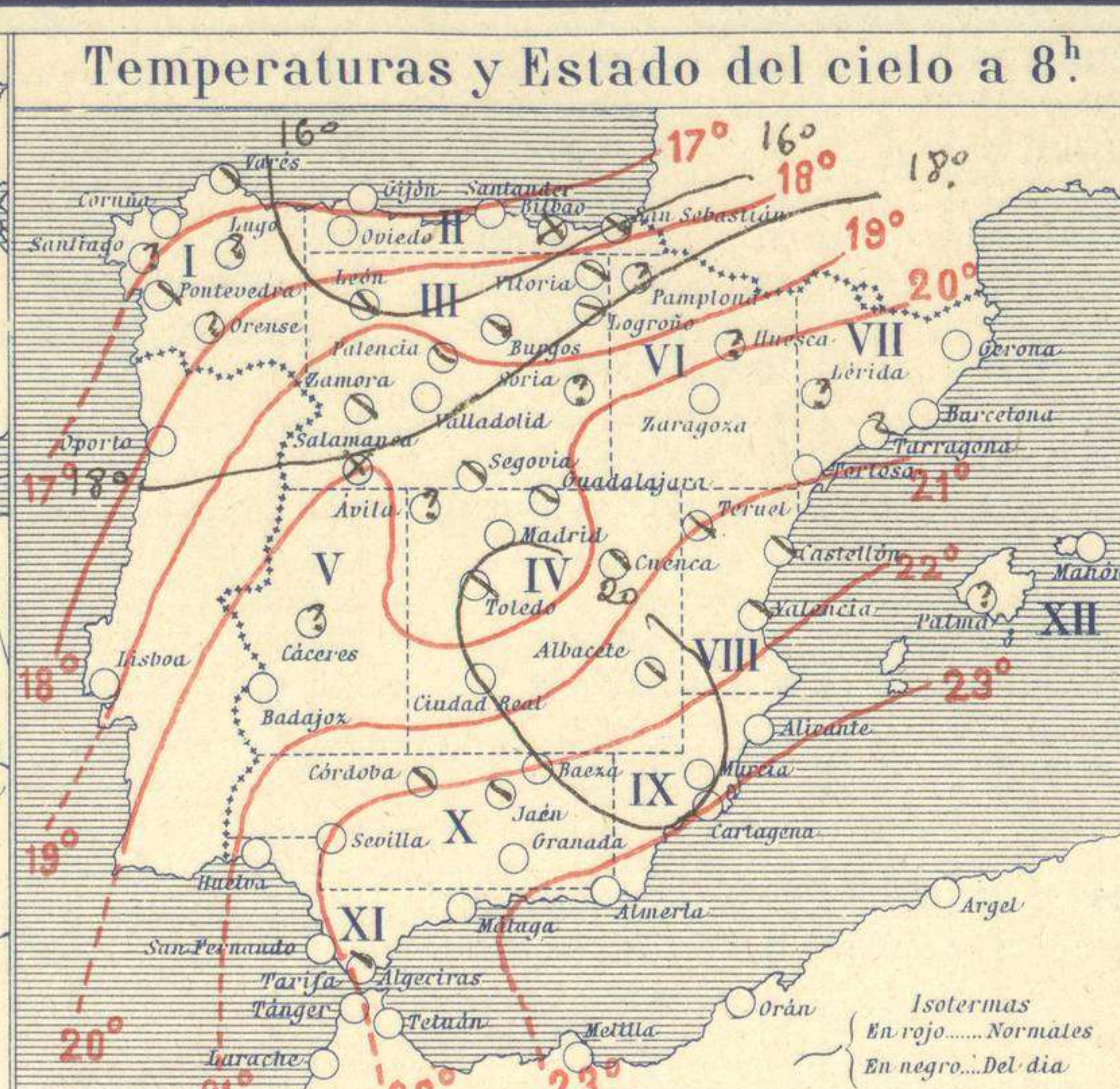
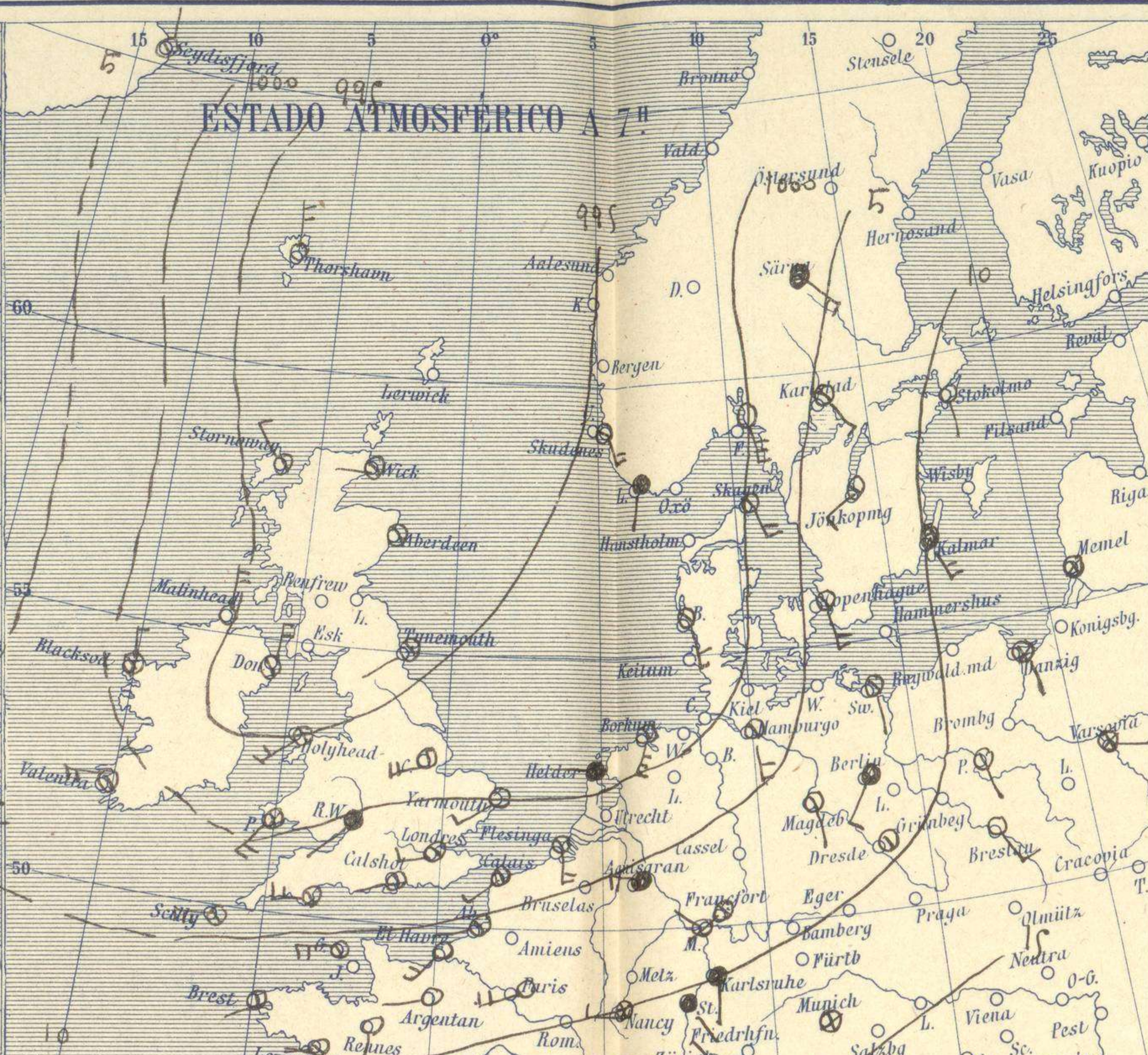
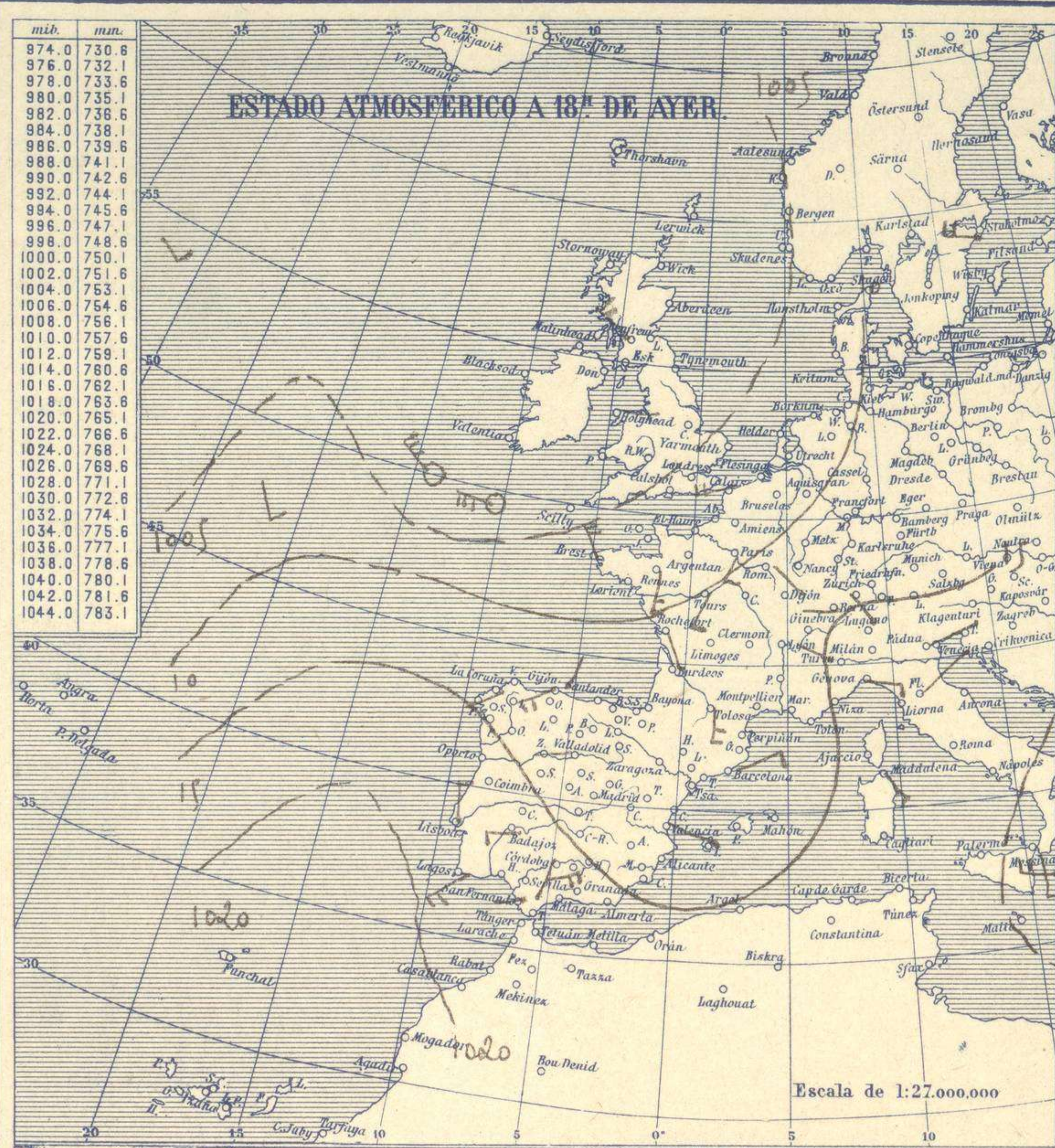


SERVICIO METEOROLÓGICO ESPAÑOL.

Boletín del *Lunes 21* de Septiembre de 1925

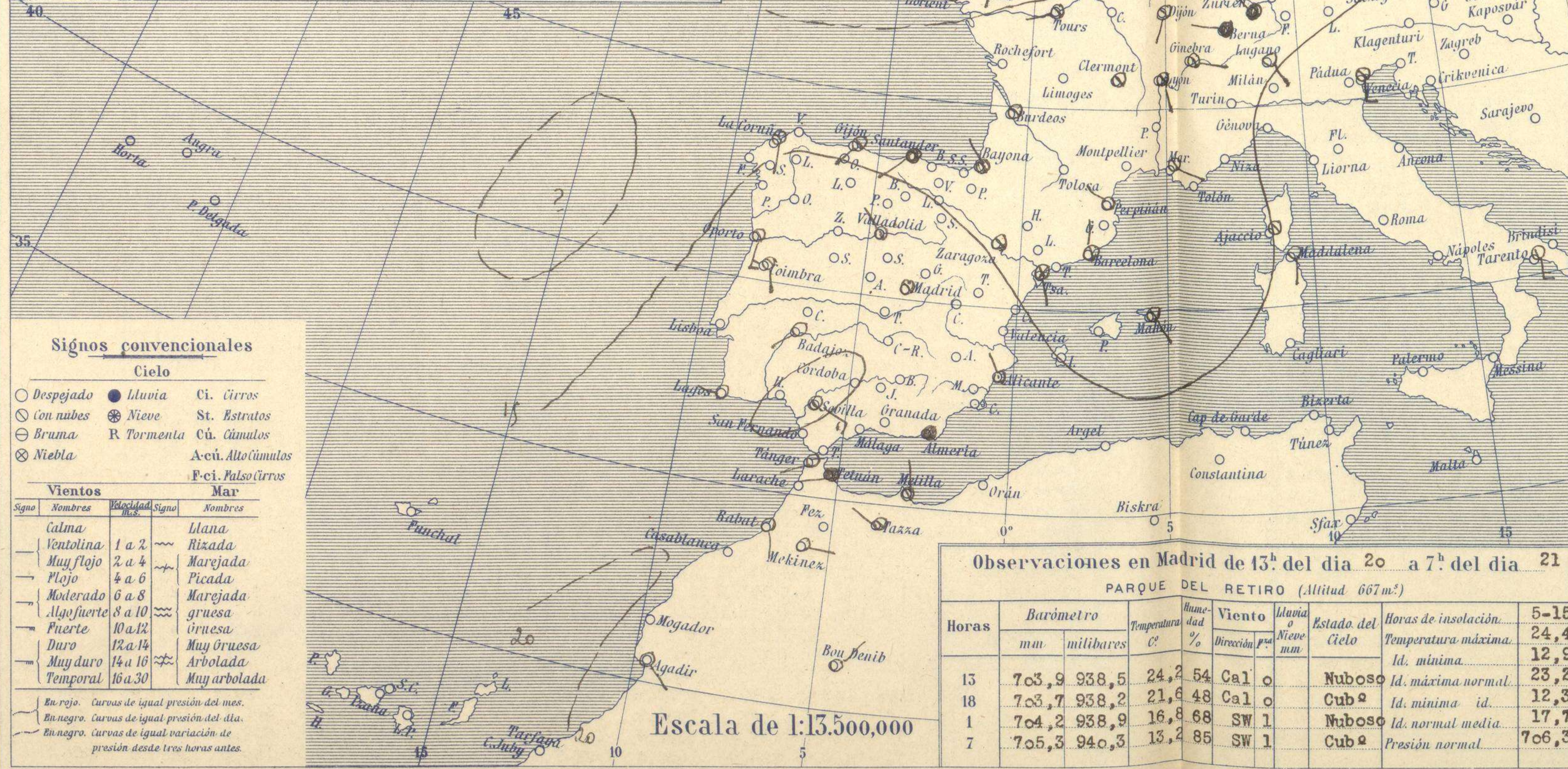
AÑO XXXIII

Núm. 264

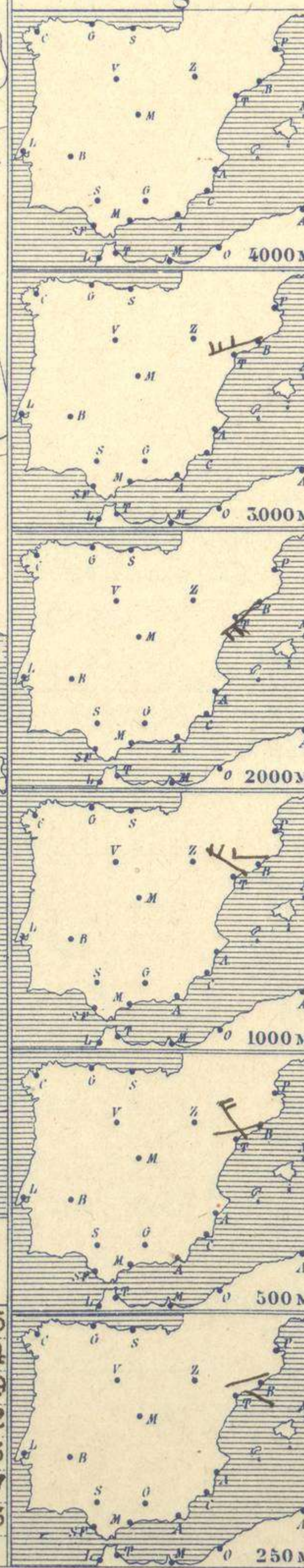


Temperaturas extrema y Lluvia

Estaciones	Temperaturas		Lluvia
	Máx.	Mín.	
La Coruña	22	12	2
Santiago			
Pontevedra	21	12	4
Lugo			
Orense			
Gijón	20	14	4
Oviedo	21	11	6
Santander	19	14	
Bilbao	22	16	
San Sebastián	21	12	
León	19	10	ip
Zamora	23	8	
Palencia	23	11	
Burgos	22	10	
Soria			
Valladolid	24	10	
Salamanca	25	9	
Ávila			
Segovia	23	11	
Madrid	24	13	
Toledo	26	15	
Guadalajara	24	13	
Cuenca	21	10	
Ciudad-Real	26	14	
Albacete	30	14	
Cáceres			
Badajoz	25	13	
Vitoria	25	12	
Logroño	24	13	
Pamplona			
Huesca			
Zaragoza	28	16	
Lérida			
Gerona	28	17	
Barcelona	24	18	9
Tarragona			
Tortosa	27	18	
Teruel	26	11	
Castellón	26	18	
Valencia			
Alicante	28	17	1
Murcia			
Sevilla			
Córdoba	27	17	
Jaén	26	15	
Baeza	28	14	
Granada			
Huelva	25	14	
San Fernando	25	17	
Tarifa	?	?	
Algeciras	26	19	
Málaga	30	19	
Almería	29	19	
Palma			
Ibiza			
Mahón	27	21	5
Las Palmas			
St. Cruz de T.			
Laguna			
Izania			
Tetuán			
Melilla	25	18	
Tánger			



Observaciones aerológicas



Estado General

Al Norte de Escocia se halla el Centro principal de una borrasca que produce mal tiempo en las islas Británicas y en gran parte de Francia. En España el tiempo empeoró y se han registrado algunas lluvias, en Cantabria, Andalucía y Africa.

Tiempo probable

- EN LAS REGIONES.
- I } Vientos moderados de la región del Sur y lluvias.
 - II
 - III
 - IV } Vientos flojos y moderados de dirección variable y tiempo inseguro.
 - V
 - VI
 - VII } Buen tiempo poco estable.
 - VIII
 - IX } Tiempo de aguaceros.
 - X
 - XI
 - XII } Buen tiempo poco estable.

Signos convencionales

Cielo

- Despejado
- Nubia
- con nubes
- Bruma
- ⊗ Niebla
- Ci. Cirros
- ⊗ St. Estratos
- Cú. Cúmulos
- Acú. Alto cúmulos
- F.ci. Pseudo cúmulos

Vientos

Signo	Nombres	Velocidad	Signo	Nombres
—	Calma		—	Llana
—	Ventolina	1 a 2	—	Rizada
—	Muy flojo	2 a 4	—	Marejada
—	Flojo	4 a 6	—	Picada
—	Moderado	6 a 8	—	Marejada gruesa
—	Algo fuerte	8 a 10	—	gruesa
—	Fuerte	10 a 12	—	gruesa
—	Duro	12 a 14	—	Muy gruesa
—	Muy duro	14 a 16	—	Arbolada
—	Temporal	16 a 30	—	Muy arbolada

Mar

En rojo. Curvas de igual presión del mes.
En negro. Curvas de igual presión del día.
En negro. Curvas de igual variación de presión desde tres horas antes.

OBSERVACIONES DE ESPAÑA

ESTACIONES	PRESIÓN MILIBARES			VIENTO	TEMPE RATUR A	TIEMPO	NUBES	MAR	DIRECCIÓN Y FUERZA DEL VIENTO A										
	á O°		C.						D. y F.		PRESENT E	PASADO	250	500	1000	2000	3000	4000	5000
	N. M. G. N.	VARIACIÓN																	
OBSERVACIONES Á 7 ^h																			
La Coruña	1008,5	0,3	4	SW-5	18		LL	Nb	4										
Gijón	11,4	-0,8	6	SW-1	15		LL	Nb	1										
Santander	11,9	-1,1	5	SE-2	16		N	B-st-cu, A-st-cu	2										
Valladolid	17,4	0,5	4	SSW-1	12		N	Cu, A-cu											
Zaragoza	14,5	1,3	4	Cal-o	19		N	Cu, A-cu											
Barcelona	12,7	-0,1	7	WNW-1	22		NB	Fr-cu, Ci		WSW-2	WSW-2	W-3	SW-5	WSW-7					
Tortosa	13,9	0,7	4	Cal-o	22		N			ESE-1	NW-4	WNW-5							
Mahón	13,0	0,0	0	SSW-3	24		NB	A-cu	3										
Madrid	17,1	1,1	4	SW-1	13		N	St-cu											
Badajóz	19,8	0,5	4	SW-2	14		D	Ci											
Alicante	14,7	0,5	1	Cal-o	19		D	St, Ci-st	1										
Granada																			
Sevilla																			
Almería	17,0	1,4	1	N-1	20		NB	Ci-st	1										
Málaga	17,9	0,8	2	W-2	21		N	Ci-st	1										
S. Fernando	21,3	1,3	1	Cal-o	17		D	St	1										
Melilla	19,0	-0,4	5	W-3	22		D		0										
Larache																			
S. C. de Tenerife																			
IZAFIA	19,7	1,1	1	WNW-2	21		D	Cu-nb, Ci											
OBSERVACIONES Á 18 ^h de la víspera.																			
La Coruña	13,9	0,0	0	SW-2	18		N		3										
Gijón	13,4	-0,3	6	NNE-1	18		N	Fr-cu, A-cu	1										
Santander																			
Valladolid	12,9	0,0	0	W-2	19		N	A-st-cu											
Zaragoza	08,7	-1,3	6	SE-1	25		N	Cu, A-cu											
Barcelona	13,3	0,0	4	NE-3	20		N	Cu-nb											
Tortosa	12,3			SE-2															
Mahón																			
Madrid	12,5	0,3	4	Cal-o	22		N	A-st-cu											
Badajóz	15,7	0,0	0	W-3	23		N	Fr-cu, Ci											
Alicante	13,0	-0,5	9	Cal-o	22		N	Cu-nb, A-st	1										
Granada																			
Sevilla	16,6	1,3	1	ENE-?	23		N												
Almería																			
Málaga																			
S. Fernando	18,2	-0,3	6	WSW-4	22		N	Cu-nb	3										
Melilla																			
Larache																			
S. C. de Tenerife																			
Izafía																			

ESTACIONES	PRESIÓN MILIBARES			VIENTO	TEMPE RATUR A	TIEMPO	PRESIÓN MILIBARES	VIENTO	ESTACIONES	PRESIÓN MILIBARES			VIENTO	TEMPE RATUR A	TIEMPO	PRESIÓN MILIBARES	VIENTO							
	á O°		C.							D. y F.		á O°						D. y F.		á O°		D. y F.		
	N. M. G. N.	VARIACIÓN										N. M. G. N.						VARIACIÓN			N. M. G. N.	VARIACIÓN		
OBSERVACIONES Á 8 ^h								OBSERV. A 18 ^h																
Vares	1006,5	-2,7	6	SSW-6	18	N	1011,8	SW-4	Cáceres						1015,0	W-4								
Finisterre									Vitoria	1012,5	0,3	1	SW-1	15	N	1009,8	SSE-2							
Santiago							15,9	NW-1	Logroño	14,7	0,0	0	E-o	15	N									
Pontevedra	11,5	-0,4	5	S-6	17	N	15,7	SW-4	Pamplona							09,9	N-1							
Lugo									Huesca															
Orense									Lérida															
Oviedo	10,1	0,0	0	NE-o	14	N	11,5	NE-1	Gerona	13,0	1,3	1	Cal-o	20	D	13,0	S-2							
Bilbao	09,5	-0,1	5	NE-o	14	N			Tarragona							13,1	SSW-o							
San Sebastián	13,5	0,2	4	S-o	14	N	12,6	NW-1	Teruel	16,2	0,0	0	Cal-o	13	N	09,1	SW-1							
León	16,9			W-1	11	N	12,9	W-2	Castellón	13,9	1,3	1	NW-1	21	N	13,3	SW-1							
Zamora	12,9	0,4	2	W-2	13	N	10,7	W-1	Valencia							13,5	E-2							
Palencia	15,9	0,0	0	W-1	14	N	11,8	?-2	Murcia							12,7	NE-1							
Burgos	15,4	0,0	0	SW-4	12	N	11,1	SW-1	Córdoba	18,9	0,7	4	SW-1	18	N	16,1	SW-3							
Soria							11,7	WSW-1	Jaén	19,7			SE-3	17	N									
Salamanca	17,1	0,6	4	W-1	13	NB	12,3	W-1	Baeza	20,9	1,3	1	NW-3	16	N	15,0	NW-2							
Avila							12,7	WSW-4	Huelva	20,1			N-o	17	D	17,4	W-4							
Segovia	17,1	0,0	0	W-1	13	N	11,9	W-1	Tarifa	18,6	0,1	1	NW-2	19	N	18,2	W-3							
Toledo	17,2	1,1	1	?-3	17	N	12,5	NW-2	Algeciras	19,6	1,6	1	NW-2	21	D									
Guadalajara	16,2	1,1	1	SW-2	15	N	11,8	SW-3	Tánger															
Cuenca	16,6	0,0	0	Cal-o	13	N			Palma															
Ciudad Real	17,7	0,1	1	W-3	16	D	14,5	W-5	Las Palmas															
Albacete	19,3	0,9	1	WSW-1	17	N	11,5	WSW-1	Laguna															

NOTICIAS

Expresado en medias horas antes observación.
 .. D Despejado ó semidespejado - N Nuboso ó cubierto - NB Niebla ó bruma - A Aguaceros - H Lloviznas - LL Lluvias - G Granizo (sin truenos) - An Aguanieve - nv Nieve - T Tormenta.
 ... D Despejado ó semidespejado - N Nuboso - NC Cubierto constantemente - NB Niebla ó bruma - A Aguaceros - H Llovizna - nv Nieve ó aguanieve - G Granizo (sin truenos) - T Tormenta.
 Sobre el nivel del mar.