



ESTACIONES	PRESIÓN MILIBARES				TIEMPO	PRESIÓN MILIBARES	TIEMPO	ESTACIONES	PRESIÓN MILIBARES				TIEMPO	PRESIÓN MILIBARES	TIEMPO			
	á O. N. M. G. N.	VARIAÇÃO	C	D. y F.					á O. N. M. G. N.	VARIAÇÃO	C	D. y F.				á O. N. M. G. N.	VARIAÇÃO	C
EUROPA SEPTENTRIONAL	Bronnó	1016,2	-0,5	5	E-3	16	D D	1016,2	SE-3	14	N	1001,7	N-3					
	Hernosánd	19,5	0,0	0	E-1	15	N LL	19,5	Cal-o	15	N	03,3	Cal-o					
	Estocolmo	16,1	0,0	0	ESE-4	16	N N	17,4	ESE-2	14	N	01,7	NNW-4					
	Karlstad	14,7	0,0	0	E-3	15	N N			14	N	03,8	NNW-3					
	Wisby	11,4	-0,7	5	E-3	18	N N			14	N	01,3	Cal-o					
	Utsire	08,3	0,0	0	E-4	16	N LL	08,1	NE-2	17	LL	02,9	ESE-1					
	Lister	06,5	0,0	0	E-6	15	11 LL			13	N	03,9	NW-3					
	Skagen	08,7	0,0	0	ENE-4	17	NB N			15	D	10,5	NNW-3					
	Hansthoim	05,3	-0,7	5	ESE-2	16	LL LL			13	11	02,3	?-1					
	Copenhague	07,8	-0,7	6	E-6	18	N N					10,1	NW-4					
	EUROPA OCCIDENTAL	05,0	0,0	0	ESE-1	15	11 LL			12,6	1,8	1	NNW-1	14	D	07,0	NNW-5	
	FRANCIA	06,1	-1,0	5	S-1	8	D D			06,5	1,5	1	NW-1	15	N	01,4	Cal-o	
	FRANCIA	04,3	-2,0	5	NW-2	8	11 N	10,3	E-?	11,5	2,1	1	NNW-4	15	N	05,0		
	FRANCIA	05,7	-2,0	5	SE-2	6	N D	11,0	NNW-5	13,3	1,7	1	NNW-8	16	N			
	FRANCIA	06,1	2,7	4	NNW-3	10	N LL	04,1	NNE-2	Clermont-Fd.						02,9	Cal-o	
FRANCIA	09,9	0,5	1	W-1	11	N N			Lyón	08,1	0,9	1	Cal-o	15	11	04,2	SSW-3	
FRANCIA	12,5	1,0	1	NNW-1	11	N N	08,2	NW-4	Burdeos	13,9	1,6	1	NNW-1	12	N	09,8	NNW-2	
FRANCIA	12,4	1,5	1	NW-3	11	D D	06,4	NNE-2	Niza						06,9	SSW-2		
FRANCIA	13,1	2,0	1	NNW-2	10	D D	07,5	E-1	Marignane						11,1	W-3		
FRANCIA	10,9	1,5	1	N-3	13	LL LL	06,3	N-1	Tolosa	14,2	0,8	4	W-3	15	N	13,9	W-8	
FRANCIA	15,4	0,0	0	Cal-o	12	N D	12,6	NW-5	Bayona	16,7	0,7	1	NW-6	17	N			
FRANCIA	13,2	1,5	4	NNW-4	13	N N	07,6	N-4	Tolón						08,7	?-?		
FRANCIA	08,8	2,0	1	NNW-5	13	N N	04,7	N-1	Perpiñán	11,8	0,9	4	NNW-5	17	N	07,9	E-8	
FRANCIA	04,8	0,0	0	NW-3	14	11 LL	03,5	N-?	Ajaccio									
FRANCIA	17,5	1,0	1	Cal-o	11	N N	14,9	NNW-2	Oporto	19,5	0,7	1	NW-2	15	D D	17,4	NW-4	
FRANCIA	14,8	1,5	1	NW-3	13	D D	09,3	NNW-2	Coimbra	19,9	0,7	4	NNW-0	13	D D	17,1	NNW-4	
FRANCIA	11,3	1,5	1	NNW-2	13	N D			Lisboa	18,3	0,7	4	NNW-4	18	D D	17,1	NNW-4	
FRANCIA	08,9	1,0	1	NW-3	14	N N	03,6	N-2	Lagos	14,6	0,0	0	N-3	22	D D			
FRANCIA	15,5	1,0	0	N-4	13	D D	11,0	NW-5	Funchal									
FRANCIA	10,3	2,0	1	NNW-4	13	N A			Horta									
FRANCIA	12,4	1,0	1	NW-4	14	N N	06,1	SSW-5	Angra									
FRANCIA	02,3	0,7	4	ESE-1	17	N N			Punta Delgada									
FRANCIA	02,6	-1,3	8	NE-1	15	N LL			Pádua	02,6	2,0	2	WSW-2	17	?	N		
FRANCIA	03,0	0,7	2	ENE-1	16	LL LL			Génova									
FRANCIA	02,3	-0,7	6	ENE-2	18	N N			Florenzia								01,1	Cal-o
FRANCIA	10,6	-2,0	5	SE-4	18	D D			Ancona									
FRANCIA	01,5	0,0	0	W-1	15	NB LL			Liorna									
FRANCIA	02,1	0,7	4	Cal-o	17	N LL			Magdalena									
FRANCIA	01,7	0,0	0	NNE-1	16	N LL			Roma								12,1	ENE-2
FRANCIA	03,1	0,0	0	SSW-4	18	D LL			Tarento								11,3	Cal-o
FRANCIA	02,1	0,7	4	NNW-2	17	N NB			Mesina									
FRANCIA	02,3	0,0	0	SSW-1	15	11 LL			Venecia	02,1	-2,7	5	E-4	19	N T			
FRANCIA	02,1	0,0	0	SW-3	17	N N			Turin	04,6	-0,7	6	ENE-2	18	N ?			
FRANCIA	05,3	0,7	4	S-1	14	N NB	01,5	NW-0	Praga									
FRANCIA									Buda-Pest									
FRANCIA									Malta									
FRANCIA									Rabat	14,6	-0,4	6	NE-1	18	D			
FRANCIA									Agadir	11,0	0,0	0	S-1	19	N			
FRANCIA									Fez	14,3	0,0	0	W-0	16	D			
FRANCIA									Bou-Denib	07,0	0,1	4	NE-1	22	D			
FRANCIA									Lagos	15,0	0,0	0	Cal-o	18	D			
FRANCIA									Arguel	13,0	0,0	0	E-1	17	D			
FRANCIA									Orán									
FRANCIA									Argél									
FRANCIA									Cap de Garde									
FRANCIA									Túnez									
FRANCIA									Bizerba	12,1	1,1	4	W-5	26	N			
FRANCIA									Sfax									
FRANCIA									SARNA	17,0	0,0	0	SE-2	12	N N	16,2	Cal-o	
FRANCIA									Jonkoping	10,3	0,0	0	NNE-2	17	N LL			
FRANCIA									Kalmar	06,4	-0,7	6	E-6	19	A LL	12,3	E-4	
FRANCIA									Hammershus	05,4	-0,7	5	ENE-3	18	N NB			
FRANCIA									Ostersund	20,7	0,0	0	E-2	14	N N			

RADIOGRAMAS TRANSMITIDOS DESDE BARCOS  
DIA 24 HORA 18 LAT. N. 66º LONG. W. 28º PRES. MB. 1015,0 VIENTO. SE-1



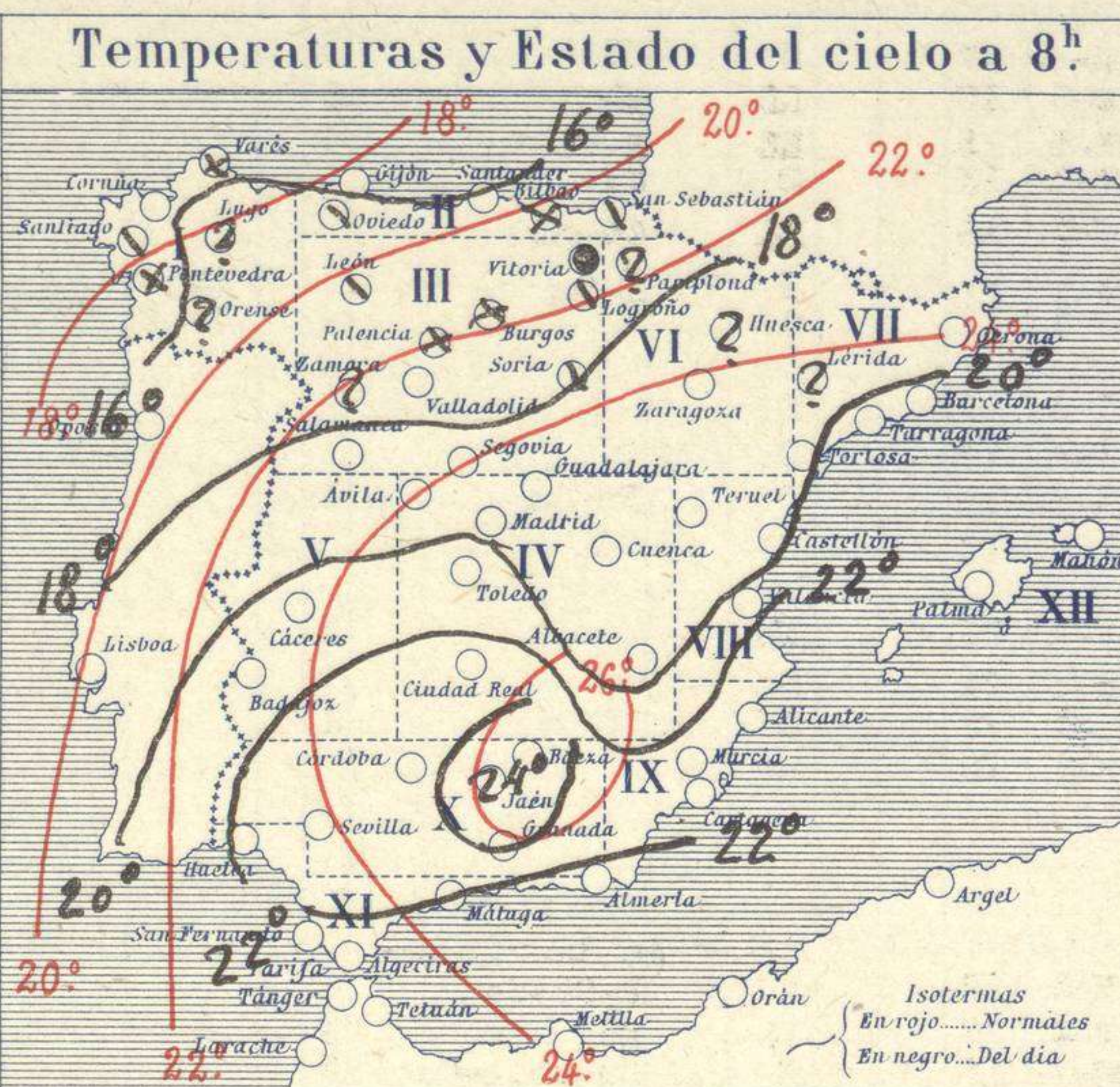
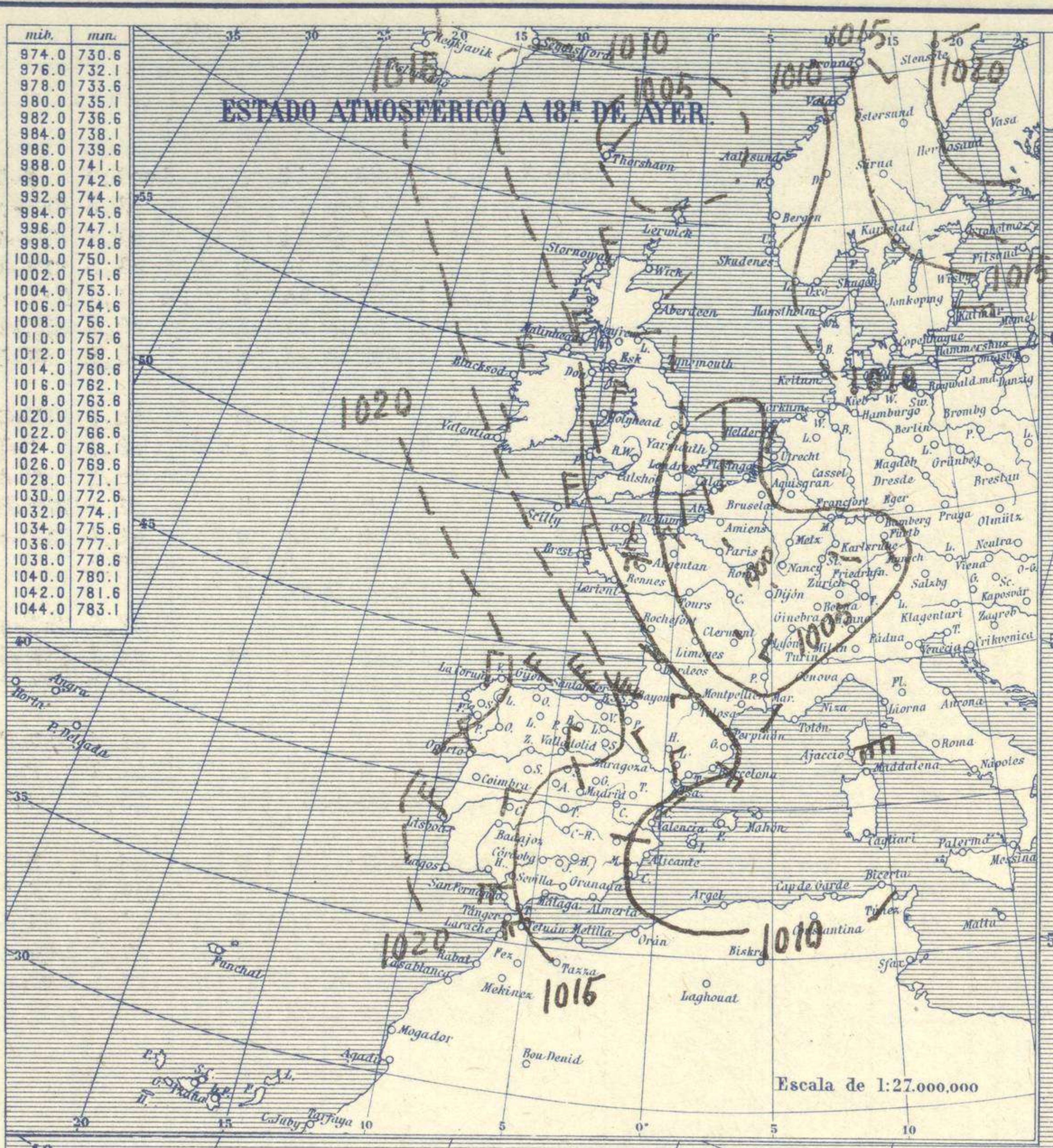


# SERVICIO METEOROLÓGICO ESPAÑOL.

## Boletín del Martes 25 de Agosto de 1925

AÑO XXXIII

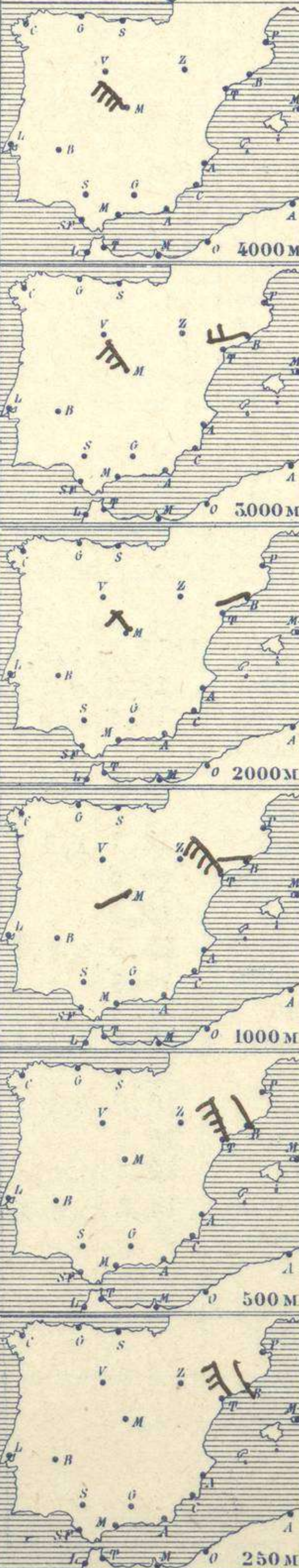
Núm. 237



**Temperaturas extrema y Lluvia**

Estaciones	Temperaturas		Lluvia
	Máx.	Mínim.	
La Coruña	20	17	
Santiago	20	13	
Pontevedra	23	10	
Lugo			
Orense			
Oijón	20	15	3
Oviedo	20	13	4
Santander	19	14	10
Bilbao	?	?	4
San Sebastián	20	15	22
León	19	9	
Zamora			
Palencia	22	10	
Burgos	17	11	
Soria	18	8	9
Valladolid	22	9	
Salamanca	23	5	
Ávila	18	8	
Segovia	19	8	
Madrid	23	12	
Toledo	26	13	
Guadalajara	22	11	
Cuenca	18	8	2
Ciudad-Real	25	11	
Albacete	23	11	
Cáceres	27	15	
Badajoz	28	16	
Vitoria	15	11	1
Logroño	20	12	
Pamplona			
Huesca	20	12	
Zaragoza	22	13	
Lérida			
Gerona	26	20	46
Barcelona	28	16	
Tarragona	26	16	
Tortosa	27	18	
Teruel	18	9	
Castellón	29	17	3
Valencia	29	18	
Alicante	31	15	
Murcia	32	17	
Sevilla			
Córdoba	30	15	
Jaén	26	17	
Baeza	26	16	
Granada	26	13	
Huelva	29	18	
San Fernando	25	16	
Tarifa	22	18	4
Algeciras	27	17	
Málaga	32	19	
Almería	28	18	
Palma			
Ibiza			
Mahón			
Las Palmas			
S <sup>t</sup> . Cruz de T.			
Laguna			
Izaña			
Tetuán			
Melilla	29	18	
Tánger			

**Observaciones aerológicas**

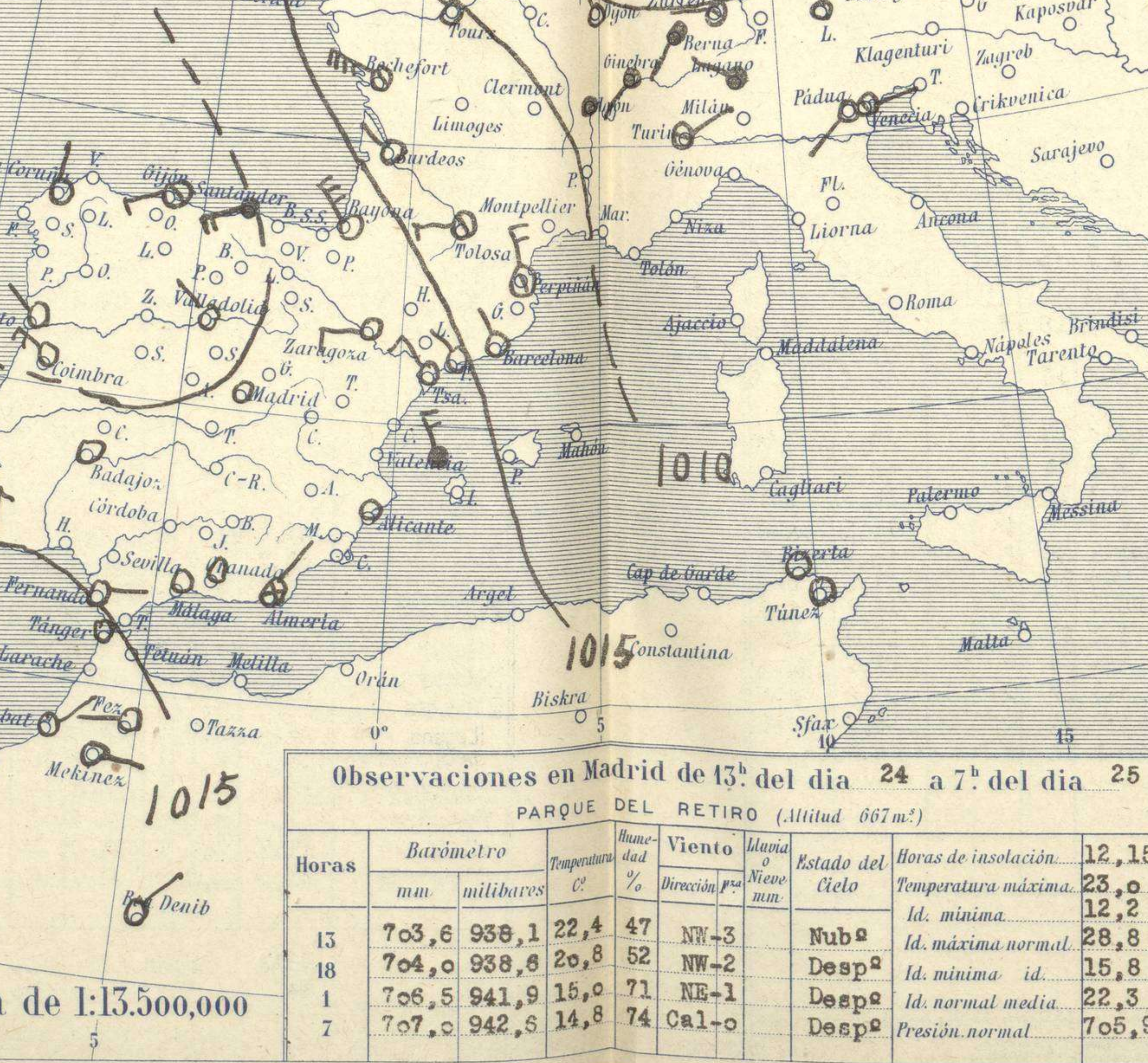
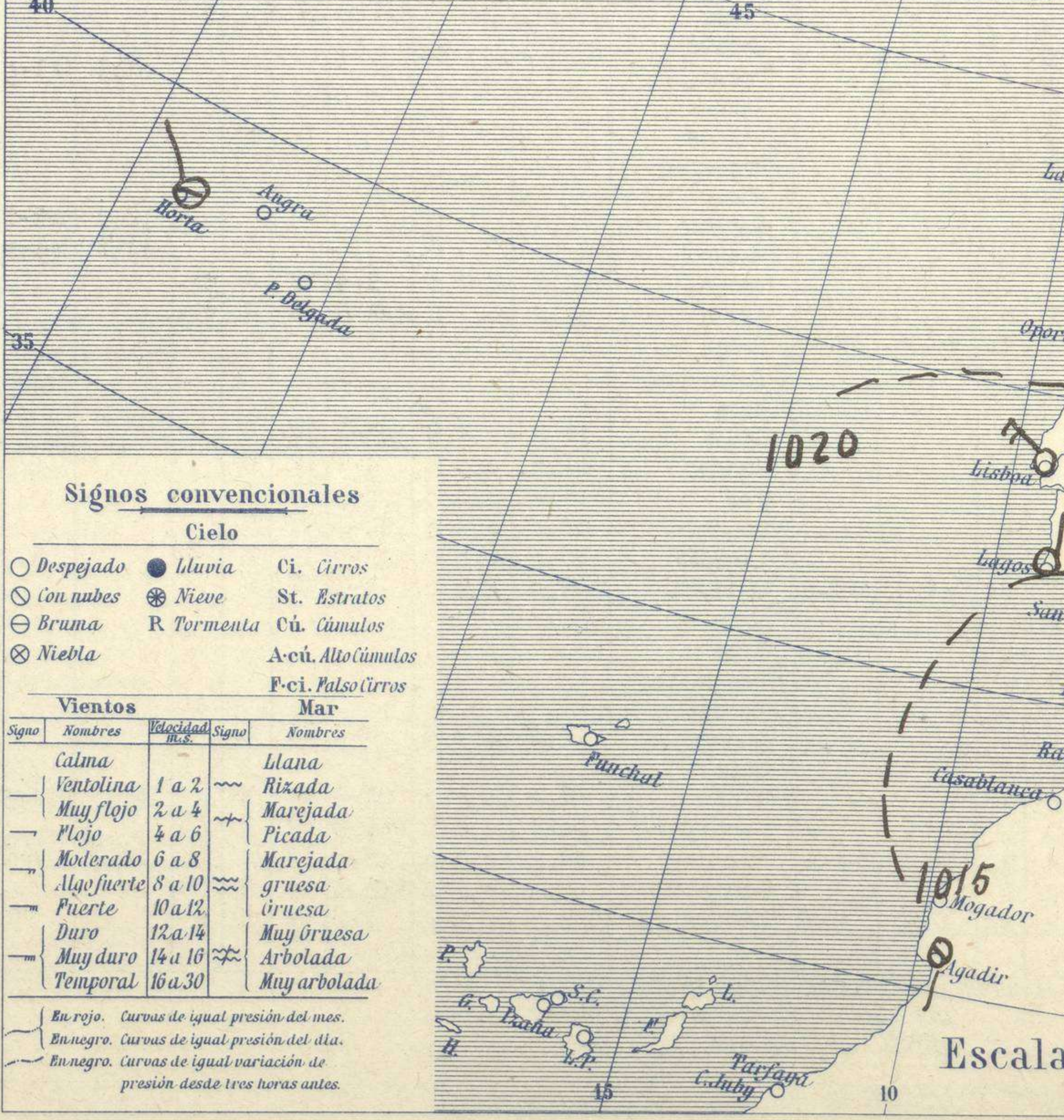


**Estado General**

La depresión de Francia camina hacia oriente y ocupa hoy gran parte de la Europa Central. En España la nubosidad ha disminuido y la temperatura sigue siendo inferior a la normal.

**Tiempo probable**

- I
- II
- III
- IV
- V
- VI Vientos flojos de dirección variable y buen tiempo
- VII
- VIII
- IX
- X
- XI
- XII



**Observaciones en Madrid de 13<sup>h</sup> del día 24 a 7<sup>h</sup> del día 25**

PARQUE DEL RETIRO (Altitud 667 m.)

Horas	Barómetro		Temperatura	Humedad	Viento	Lluvia	Estado del Cielo	Horas de insolación
	mm	milibares						
13	703,6	938,1	22,4	47	NW-3		Nube	12,15
18	704,0	938,8	20,8	52	NW-2		Despe	23,0
1	706,5	941,9	18,0	71	NE-1		Despe	12,2
7	707,0	942,5	14,8	74	Cal-o		Despe	15,8
							Despe	22,3
							Presión normal	28,8
								15,8
								22,3
								25,9

**Signos convencionales**

**Cielo**

- Despejado
- Lluvia
- con nubes
- Bruma
- ⊗ Niebla
- Ci. Cirros
- St. Estratos
- Cu. Cúmulos
- Acú. Alto cúmulos
- P-ci. Pseudo cirros

**Vientos**

Signo	Nombres	Velocidad	Signo	Nombres
—	Calma	0	—	Llana
—	Ventolina	1 a 2	—	Rizada
—	Muy flojo	2 a 4	—	Marejada
—	Flojo	4 a 6	—	Picada
—	Moderado	6 a 8	—	Marejada gruesa
—	Algo fuerte	8 a 10	—	Gruesa
—	Fuerte	10 a 12	—	Muy gruesa
—	Duro	12 a 14	—	Arbolada
—	Muy duro	14 a 16	—	Muy arbolada
—	Temporal	16 a 30		

En rojo. Curvas de igual presión del mes.  
En negro. Curvas de igual presión del día.  
En negro. Curvas de igual variación de presión desde tres horas antes.



# OBSERVACIONES DE ESPAÑA

ESTACIONES	PRESIÓN MILIBARES		VIENTO		TEMPE RATURA C.	HUMEDAD %	TIEMPO PRESENTE PASADO	NUBES	MAR VISIBILIDAD	DIRECCIÓN Y FUERZA DEL VIENTO Á													
	á O° N. M. G. N.		VARIACIÓN	C.						D. y F.	250	500	1000	2000	3000	4000	5000						
	á O° N. M. G. N.	VARIACIÓN	C.	D. y F.						250	500	1000	2000	3000	4000	5000							
OBSERVACIONES Á 7 <sup>h</sup>													OBSERVACIONES Á										
La Coruña	22,9	0,3	1	N-o	17		N	St	3														
Gijón	21,4	0,9	4	WSW-3	15		LL	Nb	3														
Santander	19,8	0,9	4	WSW-5	15		LL	B-St-Cu	4														
Valladolid	21,1	0,3	1	NW-1	13		D	Ci															
Zaragoza	16,9	0,5	4	W-3	16		LL	Cu-nb															
Barcelona	11,5	0,0	0	NW-1	21		D	A-Cu															
Tortosa	14,7	1,1	4	NW-3	21		?																
Mahón																							
Madrid	19,1	0,8	1	Cal-o	15		D																
Badajóz	10,1	0,4	4	Cal-o	17		D																
Alicante	15,8	0,9	1	Cal-o	19		D	Fr-Cu	1														
Granada	18,2	1,2	1	Cal-o	17		D																
Sevilla																							
Almería	16,3	0,8	4	NNE-1	23		Nb		1														
Málaga	15,7	1,1	4	Cal-o	21		D																
S.Fernando	17,8	0,6	1	E-1	17		D		1														
Melilla	16,4	0,3	4	W-1	23		D																
Larache																							
S <sup>a</sup> C.deTenerife																							
Izaña																							
OBSERVACIONES Á 18 <sup>h</sup> de la víspera													OBSERVACIONES Á										
La Coruña	21,7	1,1	1	N-3	18		N	B-St-Cu	4														
Gijón	18,9	1,6	1	NW-4	17		LL	Nb	3														
Santander	16,7	0,8	1	NW-7	17		N	Cu-nb, A-Cu	5														
Valladolid	15,7	1,1	1	N-3	18		D	Cu															
Zaragoza	13,1	1,3	4	NW-3	19		D	Cu															
Barcelona	09,5	1,2	4	ESE-4	25		N	B-St-Cu															
Tortosa	10,6	0,0	0	NW-3	24		D																
Mahón																							
Madrid	13,1	0,5	4	NW-3	21		D	Cu															
Badajóz	14,5	-0,1	6	N-3	27		D																
Alicante	09,7	0,8	1	NW-2	27		D	Cu-nb, A-Cu	2														
Granada																							
Sevilla																							
Almería																							
Málaga																							
S.Fernando	15,3	-0,8	5	W-5	22		D		4														
Melilla	13,6			W-5																			
Larache																							
S <sup>a</sup> C.deTenerife																							
Izaña																							

NOTICIAS - Gerona: tormenta ayer a 15 h.

... Expresado en medias horas antes observación.  
 ... D Despejado ó semidespejado - N Nuboso ó cubierto - NB Niebla ó brumas - A Aguaceros - LL Lloviznas - LL Lluvias - G Granizo (sin truenos) - An Aguanieve - nv Nieve - T Tormenta.  
 ... D Despejado ó semidespejado - N Nuboso - NC Cubierto constantemente - NB Niebla ó bruma - A Aguaceros - LL Lloviznas - nv Nieve ó aguanieve - G Granizo (sin truenos) - T Tormenta.  
 ... Sobre el nivel del mar.