





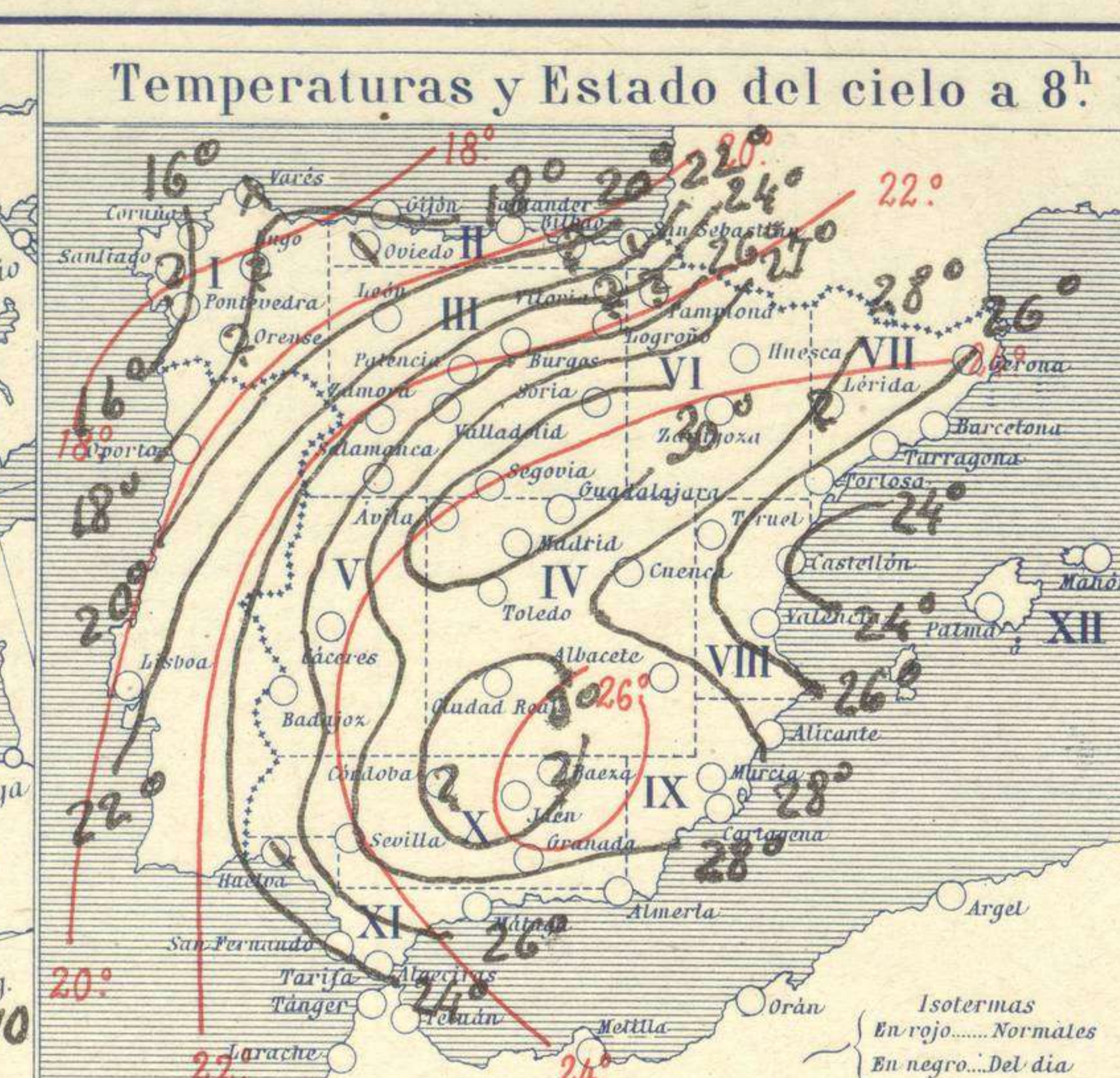
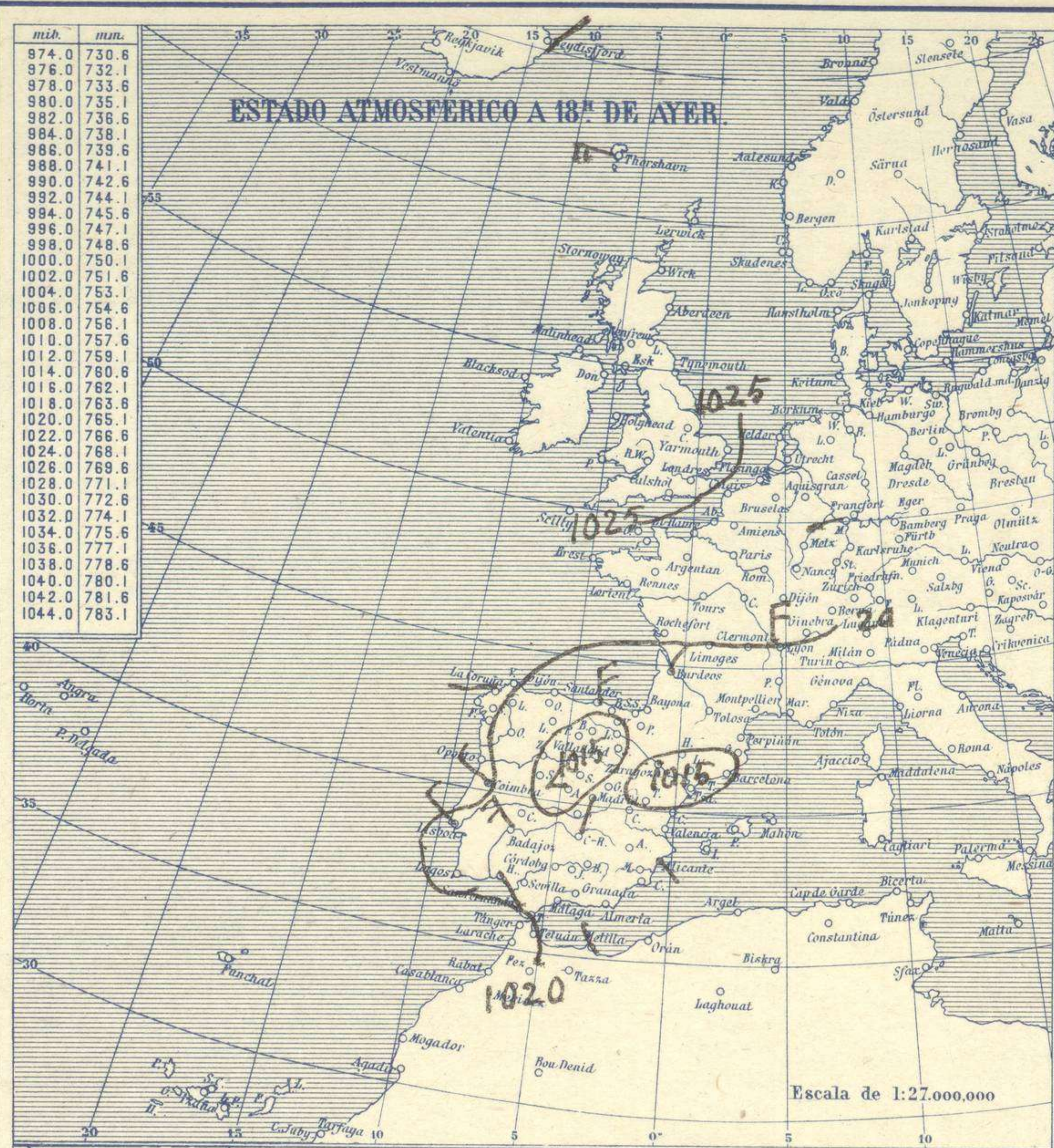


# SERVICIO METEOROLÓGICO ESPAÑOL.

## Boletín del Lunes 17 de Agosto de 1925

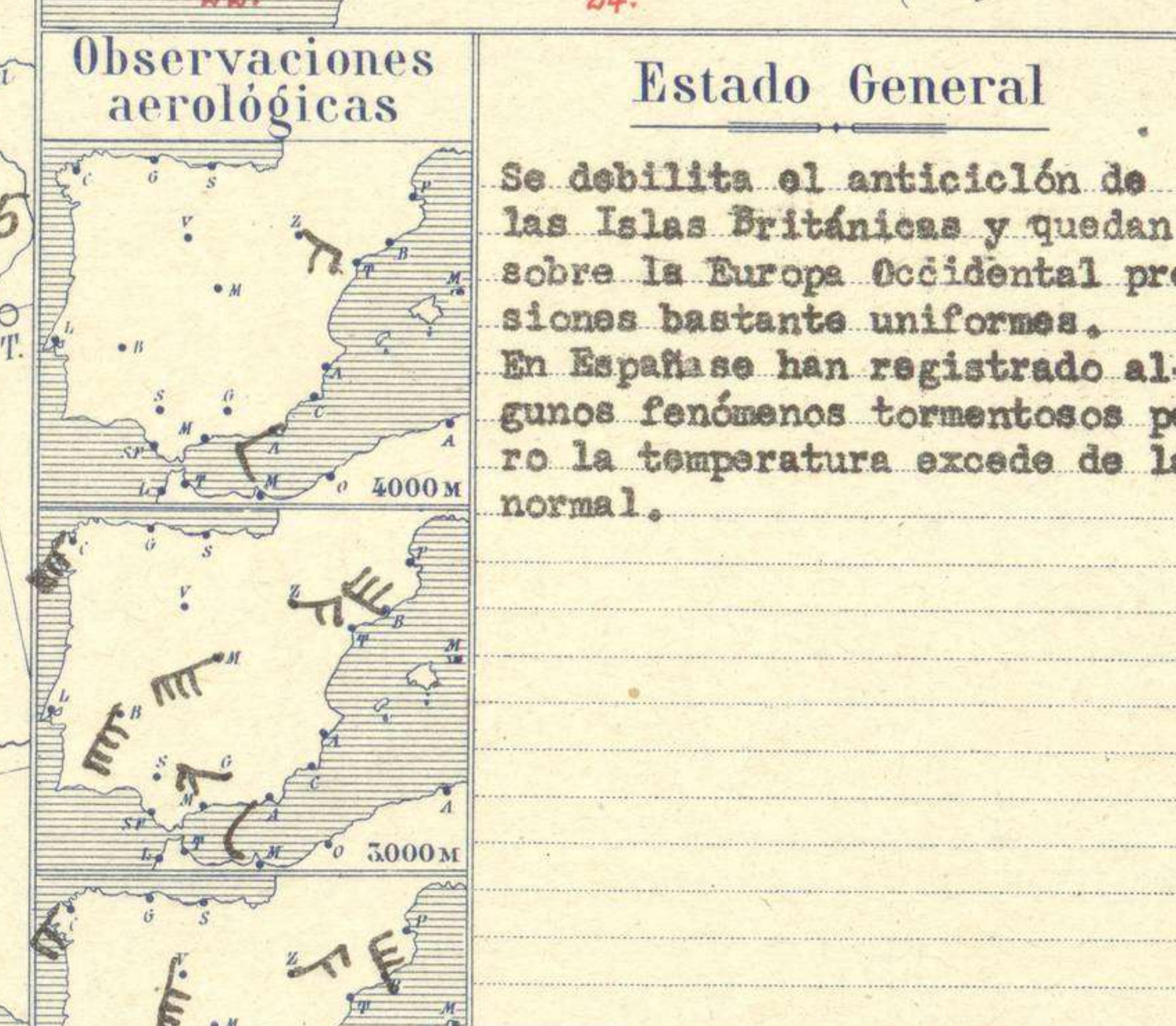
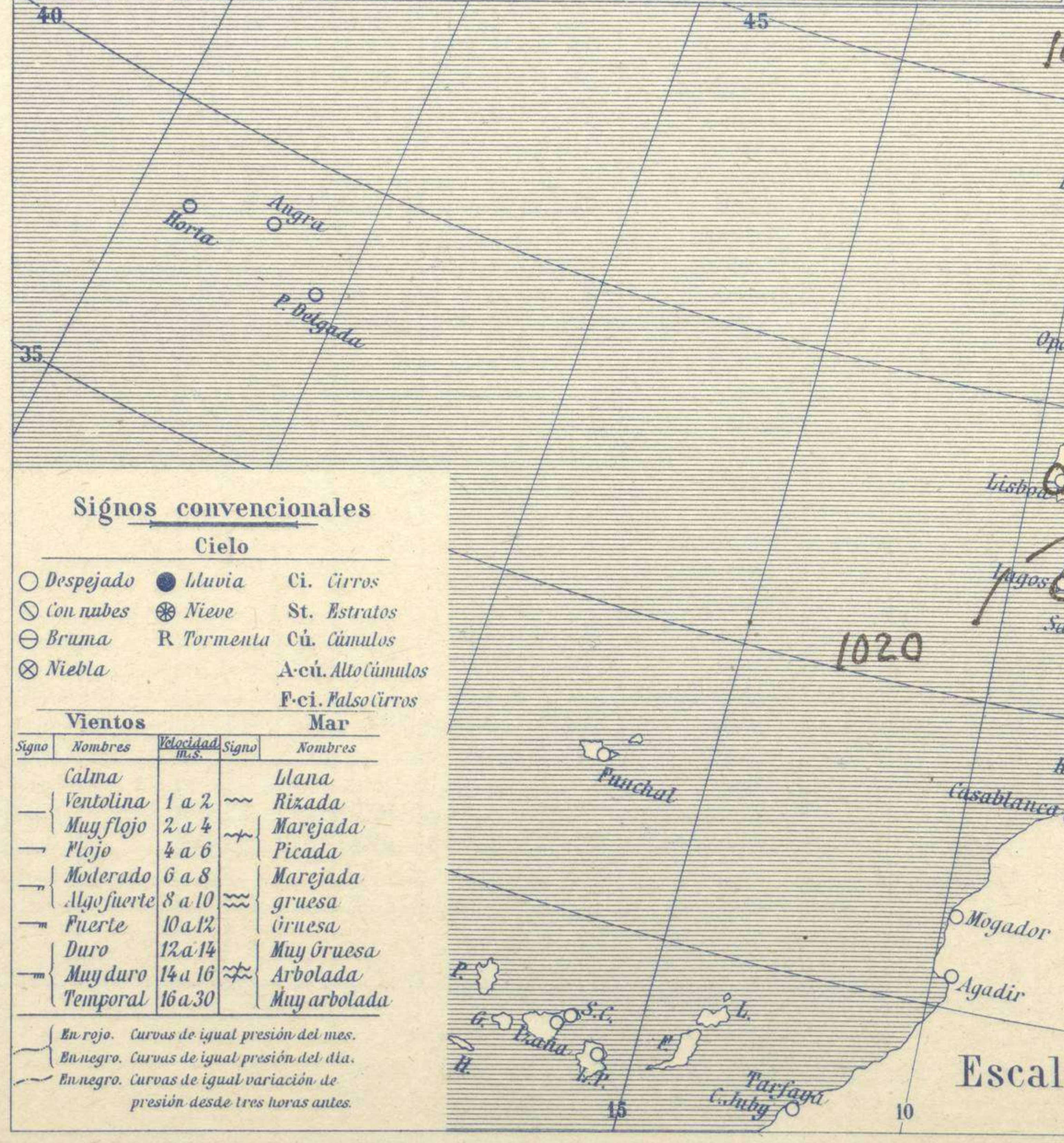
AÑO XXXIII

Núm.º 229



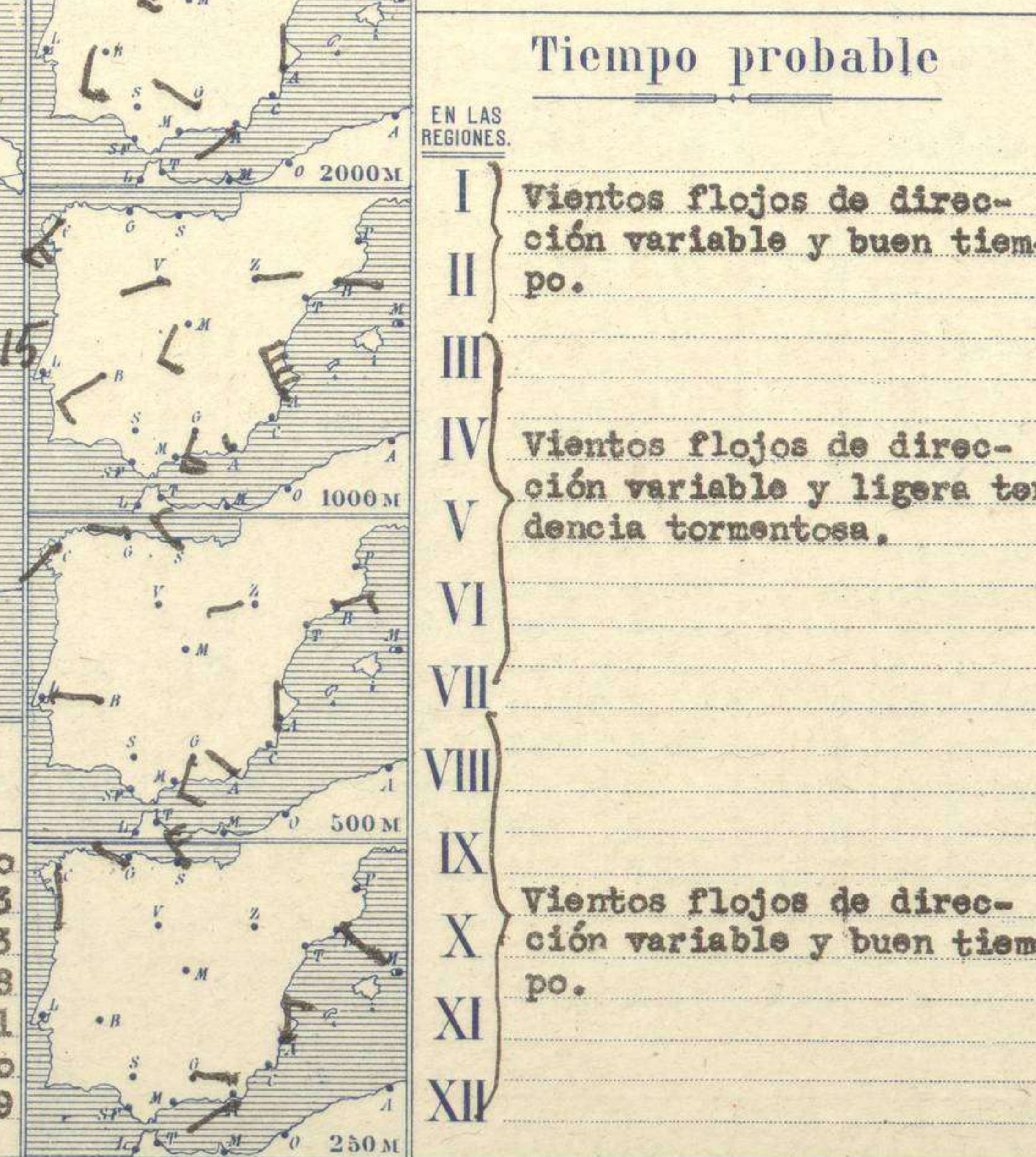
**Temperaturas extrema y Lluvia**

Estaciones	Temperaturas		Lluvia
	Máx.	Mínim.	
La Coruña	21	15	
Santiago			
Pontevedra	23	10	
Lugo			
Orense			
Gijón	23	18	ip
Oviedo	26	16	2
Santander	25	18	0,3
Bilbao			
San Sebastián	29	19	
León	37	14	
Zamora	37	13	
Palencia	37	16	
Burgos	35	14	
Soria	35	16	
Valladolid	38	14	
Salamanca	35	13	
Ávila	33	22	
Segovia	36	17	
Madrid	36	20	
Toledo	39	23	
Guadalajara	35	19	
Cuenca	34	15	
Ciudad-Real	38	21	
Albacete	37	17	11
Cáceres	37	20	
Badajoz	37	18	
Vitoria			
Logroño	37	16	
Pamplona			
Huesca	37	24	
Zaragoza	39	21	
Lérida			
Gerona	37	17	
Barcelona	31	21	4
Tarragona	26	20	
Tortosa			
Teruel	36	16	
Castellón	32	22	
Valencia	32	20	
Alicante	31	19	
Murcia	40	24	
Sevilla			
Córdoba	41	23	
Jaén	39	26	
Baeza			
Granada	37	17	
Huelva	35	22	
San Fernando	38	23	
Tarifa	27	22	
Algeciras	25	20	
Málaga			
Almería	32	23	
Palma	30	19	
Ibiza			
Mahón	33	22	
Las Palmas			
St Cruz de T.			
Laguna			
Izaña			
Tetnán			
Melilla	28	23	
Tánger			



**Estado General**

Se debilita el anticiclón de las Islas Británicas y quedan sobre la Europa Occidental presiones bastante uniformes. En España se han registrado algunos fenómenos tormentosos pero la temperatura excede de la normal.



**Tiempo probable**

EN LAS REGIONES.

- I } Vientos flojos de dirección variable y buen tiempo.
- II }
- III }
- IV } Vientos flojos de dirección variable y ligera tendencia tormentosa.
- V }
- VI }
- VII }
- VIII }
- IX } Vientos flojos de dirección variable y buen tiempo.
- X }
- XI }
- XII }

**Signos convencionales**

**Cielo**

- Despejado
- Lluvia
- con nubes
- Brama
- ⊗ Niebla
- Ci. Cirros
- St. Estratos
- Cú. Cúmulos
- Acú. Alto cúmulos
- P-ci. Pseudo cúmulos

**Vientos**

Signo	Nombres	Velocidad	Signo	Nombres
—	Calma	1 a 2	—	Llana
—	Ventolina	2 a 4	—	Rizada
—	Muy flojo	4 a 6	—	Marejada
—	Flojo	6 a 8	—	Picada
—	Moderado	8 a 10	—	Marejada gruesa
—	Algo fuerte	10 a 12	—	Gruesa
—	Duro	12 a 14	—	Muy gruesa
—	Muy duro	14 a 16	—	Arbolada
—	Temporal	16 a 30	—	Muy arbolada

En rojo. Curvas de igual presión del mes.  
En negro. Curvas de igual presión del día.  
En negro. Curvas de igual variación de presión desde tres horas antes.

**Observaciones en Madrid de 13<sup>h</sup> del día 16 a 7<sup>h</sup> del día 17**

PARQUE DEL RETIRO (Altitud 667 m<sup>2</sup>)

Horas	Barómetro		Temperatura	Humedad	Viento	Nubosidad	Estado del Cielo	Horas de insolación
	mm	milibares						
15	708,5	944,6	24,0	35	S	10,0	C. despejado	10-40
18	707,6	943,4	29,5	40	S	10,0	id.	35,3
1	708,7	944,9	25,3	43	SE	20,0	Despejado	Id. mínima
7	708,5	944,6	23,2	48	Cal	00,0	Nuboso	31,8

Escala de 1:13.500.000





# OBSERVACIONES DE ESPAÑA

ESTACIONES	PRESIÓN MILIBARES		VIENTO	TEMPE RATURA	TIEMPO	NUBES	MAR	DIRECCIÓN Y FUERZA DEL VIENTO A									
	á O° N. M. G. N.	VARIACIÓN						C.	D. y F.	C.	PRESENTE	PASADO	250	500	1000	2000	3000
	OBSERVACIONES A 7 <sup>h</sup>								OBSERVACIONES A 7 <sup>h</sup>								
La Coruña	21,1	0,0	0	SSW-2	19	N	3	S-2	SW-2	SW-4	SW-5	SW-9					
Gijón	21,2	0,8	4	Cal-o	18	N	1	WNW-2	WNW-2								
Santander	21,1	0,8	1	WNW-4	19	N	3	NW-4	WNW-3								
Valladolid	20,6	0,8	4	Cal-o	17	D				WSW-1	SSW-9						
Zaragoza	18,7	1,3	4	Cal-o	24	D				WSW-1	E-2	ENE-4	E-4	ESE-5	ESE-5		
Barcelona	18,2	0,4	1	ENE-2	16	D		ESE-1	ENE-3	E-1	NW-6	WNW-6					
Tortosa																	
Mahón	18,7	0,5	2	NE-2	17	D	3										
Madrid	18,0	0,0	0	Cal-o	23	NB				SW-3	SW-4	SW-7					
Badajóz	20,7	0,5	4	W-1	18	D				W-1	WSW-3	SSW-3	SSW-9				
Alicante	18,9	0,5	4	Cal-o	24	D				N-3	N-2	NNW-9	N-2				
Granada	20,6	0,9	4	SE-o	24	D		E-1	SSW-3	SSW-4	WNW-2	WNW-5					
Sevilla																	
Almería	18,6	0,1	4	Cal-o	26	D	0	SSW-1	WNW-1	Cal-o	WSW-2	SW-3	WSW-3	NNW-3			
Málaga																	
S.Fernando	18,6	0,5	4	Cal-o	24	D	1										
Melilla	17,9			NW-1	25												
Larache																	
S <sup>a</sup> C.deTenerife																	
Izaña																	
	OBSERVACIONES A 18 <sup>h</sup> de la vispera.								OBSERVACIONES A 13 <sup>h</sup> vispera.								
La Coruña	20,1	0,4	1	W-1	19	N	2	St-Cu,,									
Gijón	18,5	1,1	4	WNW-2	19	LL	1	Fr-Cu									
Santander	15,8	-0,2	9	NNW-4	23	N	2	Cu-nb									
Valladolid	13,8	-0,4	5	SW-4	33	D		Cu,,Ci-Cu									
Zaragoza	13,4	-1,1	6	Cal-o	35	N		Cu									
Barcelona																	
Tortosa																	
Mahón																	
Madrid	16,3	-0,1	7	S-o	30	D		Cu,									
Badajóz	16,1	-0,3	6	NW-4	23	D		Ci-Cu									
Alicante	17,1	-0,4	7	SSE-o	27	D	2	Cu-nb,,									
Granada																	
Sevilla																	
Almería																	
Málaga																	
S.Fernando	19,7	0,0	0	NW-2	26	D	4										
Melilla	17,6	-0,8	5	NNW-1	27	D	2										
Larache																	
S <sup>a</sup> C.deTenerife																	
Izaña																	

**NOTICIAS**

\* Expresado en medias horas antes observación.  
 ... D Despejado ó semidespejado - N Nuboso ó cubierto - NB Niebla ó brumas - A Aguaceros - ll Lloviznas - LL Lluvias - G Granizo (sin truenos) - An Aguanieve - nv Nieve - T Tormenta.  
 ... D Despejado ó semidespejado - N Nuboso - NC Cubierto constantemente - NB Niebla ó bruma - A Aguaceros - ll Llovizna - nv Nieve ó aguanieve - G Granizo (sin truenos) - T Tormenta.  
 ... Sobre el nivel del mar.