

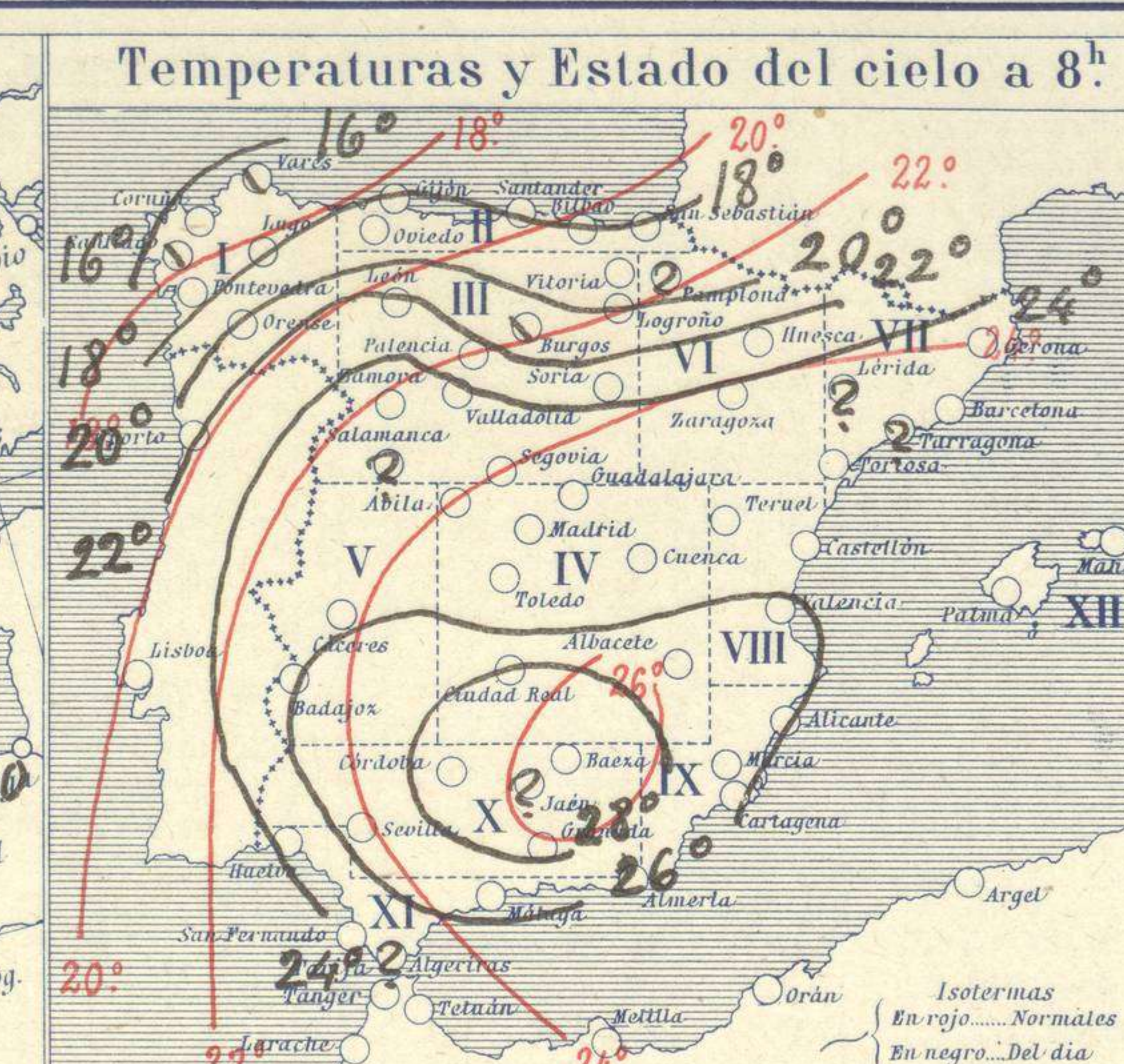
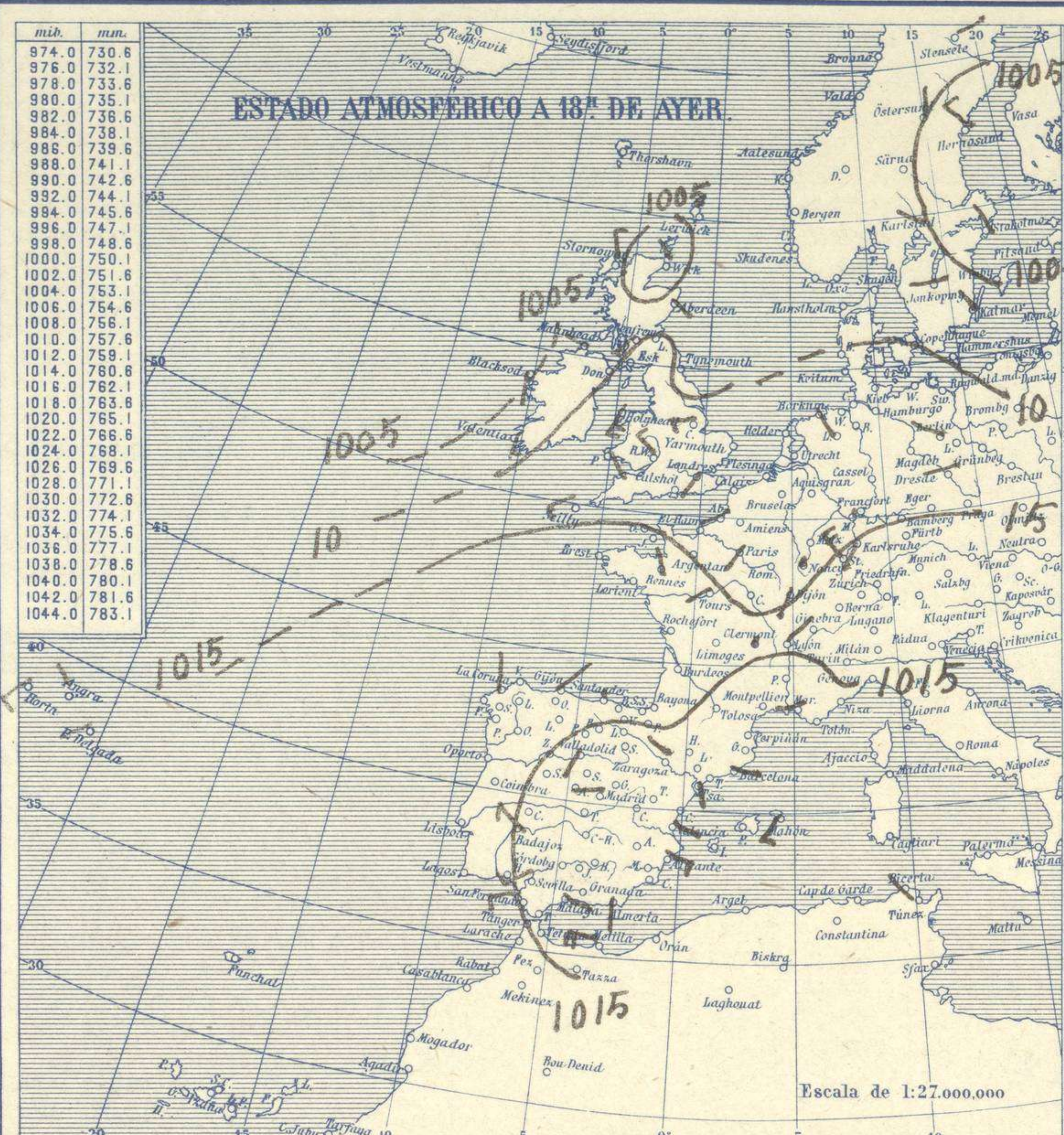


SERVICIO METEOROLÓGICO ESPAÑOL.

Boletín del Viernes 7 de Agosto de 1925

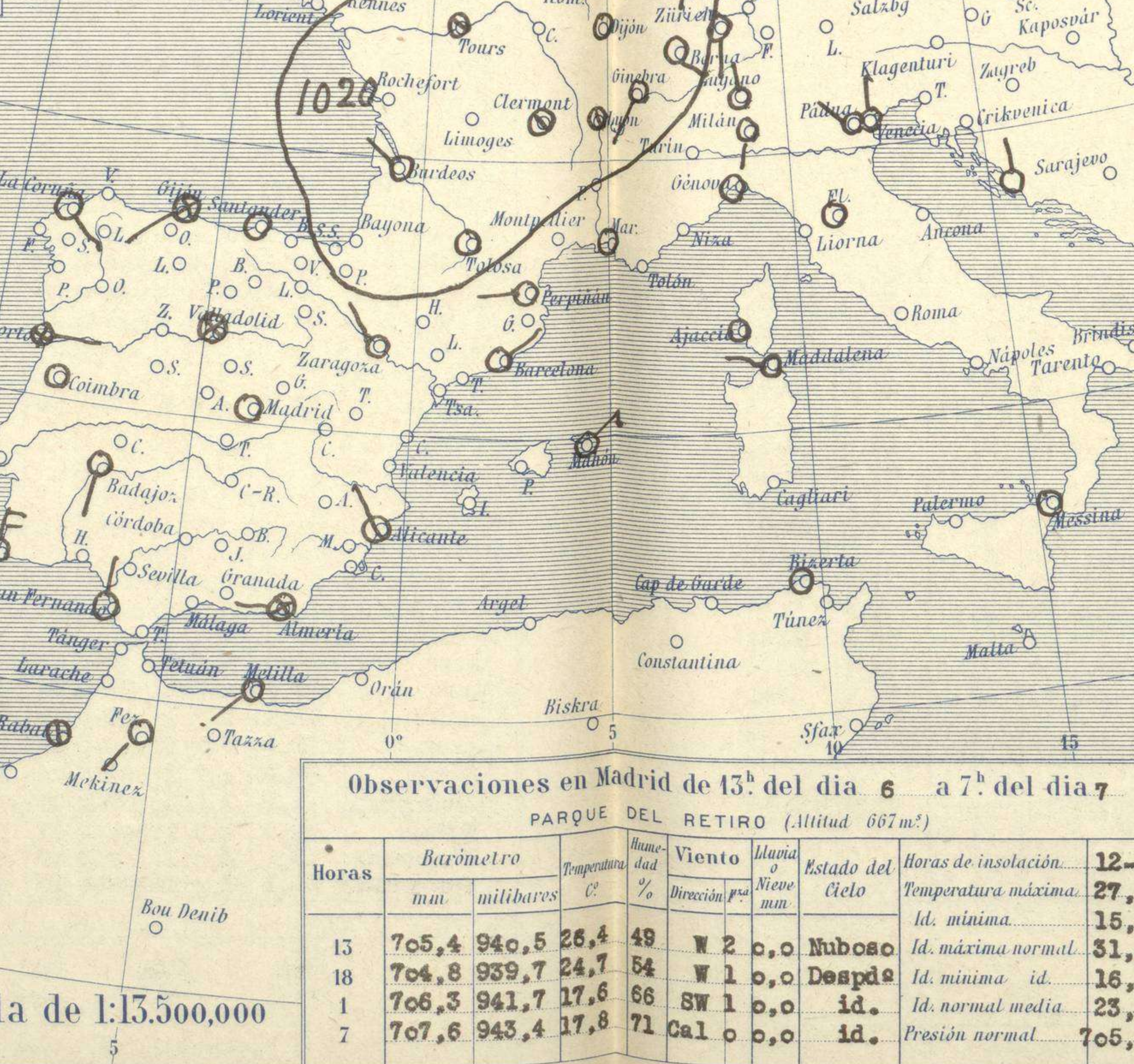
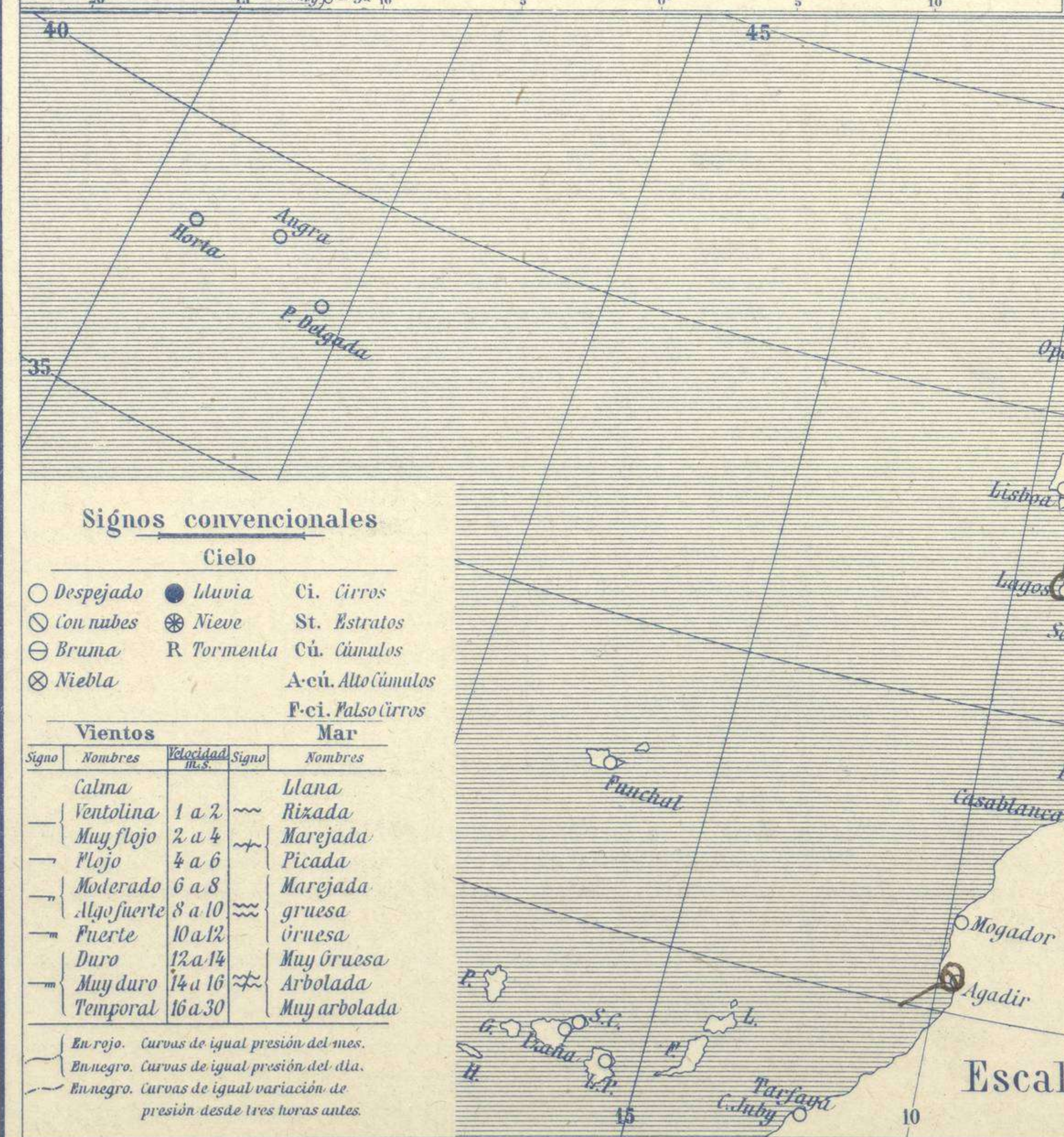
AÑO XXXIII

Núm.º 219



Temperaturas extrema y Lluvia

Estaciones	Temperaturas		Lluvia
	Máx.	Mínim.	
La Coruña	19	12	
Santiago	20	11	
Pontevedra	21	10	
Lugo			
Orense			
Oijón	20	14	
Oviedo	20	12	
Santander	20	15	
Bilbao	20	15	2
San Sebastián	20	13	10
León	26	12	
Zamora	28	12	
Palencia	28	11	
Burgos	25	14	
Soria	27	12	
Valladolid	28	13	
Salamanca	27	12	
Ávila	24	12	
Segovia	27	13	
Madrid	28	15	
Toledo	30	19	
Guadalajara	28	16	
Cuenca	27	11	
Ciudad-Real	30	17	
Albacete	32	18	
Cáceres	31	16	
Badajoz	30	17	
Vitoria	22	10	
Logroño	28	12	
Pamplona			
Huesca	28	18	
Zaragoza	31	16	
Lérida			
Gerona	32	17	
Barcelona	28	20	
Tarragona			
Tortosa			
Teruel	19	15	
Castellón	30	22	
Valencia	32	23	
Alicante	31	19	
Murcia	36	19	
Sevilla	39	16	
Córdoba	35	20	
Jaén			
Baeza	30	20	
Granada	34	19	
Huelva	30	20	
San Fernando			
Tarifa			
Algeciras			
Málaga			
Almería	28	20	
Palma	29	20	
Ibiza			
Mahón	30	22	
Las Palmas			
S ^t Cruz de T.			
Laguna			
Izaña			
Tetuán			
Melilla	32	23	
Tánger			



Observaciones aerológicas

Estado General

Alza general del barómetro en toda Europa Occidental durante las últimas 24 horas. Las bajas presiones del Atlántico continúan por el NW de las Islas Británicas. En España el cielo está despejado y la temperatura va en aumento.

Tiempo probable

EN LAS REGIONES.

I
II
III
IV
V
VI
VII
VIII
IX
X
XI
XII

Vientos flojos de dirección variable y buen tiempo. Calor.

Observaciones en Madrid de 13^h del día 6 a 7^h del día 7

PARQUE DEL RETIRO (Altitud 667 m.)

Horas	Barómetro		Temperatura	Humedad	Viento	Lluvia	Estado del Cielo	Horas de insolación	Temperatura	
	mm.	milibares							°C.	%
13	705,4	940,5	26,4	49	N 2	0,0	Nuboso	12-40	27,6	15,3
18	704,8	939,7	24,7	54	W 1	0,0	Despej.		31,1	16,8
1	706,3	941,7	17,6	66	SW 1	0,0	id.		23,9	23,9
7	707,6	943,4	17,8	71	Cal	0,0	id.		Presión normal	705,9

Signos convencionales

Cielo

- Despejado
- ☁ Con nubes
- ☁ Brama
- ☁ Niebla
- ☁ Ci. Cirros
- ☁ St. Estratos
- ☁ R Tormenta
- ☁ Cú. Cúmulos
- ☁ A-cú. Alto Cúmulos
- ☁ F-ci. Pseudo Cirros

Vientos

Signo	Nombres	Velocidad	Signo	Nombres
—	Calma	0	—	Llana
—	Ventolina	1 a 2	—	Rizada
—	Muy flojo	2 a 4	—	Marejada
—	Flojo	4 a 6	—	Picada
—	Moderado	6 a 8	—	Marejada gruesa
—	Algo fuerte	8 a 10	—	gruesa
—	Fuerte	10 a 12	—	gruesa
—	Duro	12 a 14	—	Muy gruesa
—	Muy duro	14 a 16	—	Arbolada
—	Temporal	16 a 30	—	Muy arbolada

En rojo. Carvas de igual presión del mes.
En negro. Carvas de igual presión del día.
En negro. Carvas de igual variación de presión desde tres horas antes.

Escala de 1:13.500,000

OBSERVACIONES DE ESPAÑA

ESTACIONES	PRESIÓN MILIBARES			VIENTO D. y F.	TEMPE- RATURA C.	TIEMPO * * * * *	NUBES	MAR	DIRECCIÓN Y FUERZA DEL VIENTO Á							
	á O°		C.													
	N. M. G. N.	VARIACIÓN							250	500	1000	2000	3000	4000	5000	
OBSERVACIONES Á 7 ^h												OBSERVACIONES Á 7 ^h .				
La Coruña	1020,2	0,5	1	SE-1	15	D		3	SW-2 WSW-3 SW-5							
Gijón	19,0	0,1	4	SW-1	16	NE		1								
Santander	18,9	0,0	4	Cal-o	16	NE		2								
Valladolid	19,1	0,9	4	Cal-o	15	NE										
Zaragoza	19,7	2,0	4	NW-o	19	D										
Barcelona	18,9	0,9	1	NE-1	27	D	FR-Cu									
Tortosa																
Mahón	13,0	0,9	1	NE-3	26	D		4								
Madrid	19,1	1,3	1	Cal-o	18	D			SSW-2 SW-5 WSW-6 WSW-7							
Badajóz	19,3	0,7	1	S-o	18	D										
Alicante	18,1	2,1	1	NW-1	23	N	Cu	1								
Granada																
Sevilla	17,0	0,8	1	Cal-o	21	D										
Almería	16,2	0,7	1	W-o	23	NE		1								
Málaga																
S.Fernando	16,6	0,4	4	N-o	21	D		1								
Melilla	12,1			SW-o	26	D		1								
Larache																
S ^a C.deTenerife																
Izaña																
OBSERVACIONES Á 18 ^h												OBSERVACIONES Á 13 ^h vispera.				
La Coruña	19,1	0,0	0	N-o	18	N	St-Cu	3								
Gijón	19,6	0,4	4	NE-2	18	N	St-Cu,,	1								
Santander	19,8	0,3	1	Cal-o	19	N	St-Cu,,	2								
Valladolid	13,4	-0,1	5	SSW-1	27	D	Cu,,A-Cu	1								
Zaragoza	13,1	-0,5	7	NW-1	28	D										
Barcelona	14,3	0,8	4	ESE-4	25	N	A-Cu,, Ci									
Tortosa	12,9	0,0	0	SSE-2	30	D										
Mahón	13,0	0,0	0	SW-3	27	D		4								
Madrid	13,4	-0,3	6	W-1	25	D										
Badajóz	15,0	-0,3	5	NW-3	29	D										
Alicante	13,4	-0,1	5	ESE-3	26	D		1								
Granada																
Sevilla	13,3	-0,7	6	SW-3	32	D										
Almería	13,4	-0,7	8	S-2	26	D		2								
Málaga	13,0	-1,3	5	SE-1	30	D		2								
S.Fernando	15,4	-0,9	5	W-3	25	D		4								
Melilla	10,6	-0,5	6	WNW-5	29	D		2								
Larache																
S ^a C.deTenerife																
Izaña																

ESTACIONES	PRESIÓN MILIBARES			VIENTO D. y F.	TEMPE- RATURA C.	TIEMPO * * * * *	ESTACIONES	PRESIÓN MILIBARES			VIENTO D. y F.	TEMPE- RATURA C.	TIEMPO * * * * *	ESTACIONES	PRESIÓN MILIBARES			VIENTO D. y F.	TEMPE- RATURA C.	TIEMPO * * * * *									
	á O°		C.												á O°		C.							á O°		C.			
	N. M. G. N.	VARIACIÓN						250	500	1000					250	500					1000	250	500	1000	N. M. G. N.		VARIACIÓN	250	500
OBSERVACIONES Á 8 ^h												OBSERV. A 18 ^h					OBSERVACIONES Á 8 ^h					OBSERV. Á 18 ^h							
Vares	1017,8	0,3	4	SW-2	16	N	1017,1	W-3	Cáceres	1017,9	0,5	4	E-1	23	D	1013,9	W-1												
Finisterre	19,5	0,3	1	E-2	20	D	18,7	NW-3	Vitoria	17,5	0,0	0	ENE-1	15	D	16,9	NE-2												
Santiago	22,3	2,0	4	W-3	14	N	18,5	W-2	Logroño	19,8	0,0	0	NE-o	18	D	15,4	NE-3												
Pontevedra	21,1	1,3	1	N-2	15	D	19,3	SW-4	Pamplona							18,3	Cal-o												
Lugo									Huesca	21,8	0,7	1	SE-o	24	D	15,8	NW-o												
Orense									Lérida																				
Oviedo	18,2	0,0	0	SW-o	17	D	15,6	NE-1	Gerona	19,8	1,2	1	Cal-o	24	D	13,9	N-1												
Bilbao	15,5	0,2	4	SW-2	19	D	20,3	NW-o	Tarragona							13,3	SW-o												
San Sebastián	19,0	-0,5	5	E-o	18	D	13,9	S-1	Teruel	20,1			Cal-o	19	D	12,6	NW-1												
León	19,1			W-o	20	D	12,1	W-2	Castellón	19,8	1,6	1	NNE-o	25	D	13,8	NE-1												
Zamora	15,4	0,0	0	N-o	21	D	12,5	S-1	Valencia	20,5			NNE-1	26	D	13,7	ESE-2												
Palencia	18,2	0,7	1	N-o	18	D	13,0	E-o	Murcia	18,1			E-1	26	D	11,7	SW-o												
Burgos	19,5	0,0	0	N-o	13	N	11,7	N-1	Córdoba	18,7	0,8	4	E-o	20	D	15,9	E-1												
Soria	16,5	1,1	1	SE-2	22	D	11,2	W-1	Jaén							13,5	NW-2												
Salamanca							11,9	NW-2	Baeza	16,7	0,0	0	NW-1	26	D	12,9	NW-1												
Avila	17,8			NNW-o	16	D	12,3	N-1	Huelva	17,0			N-4	24	D	15,4	W-5												
Segovia	19,4	0,0	0	NE-1	19	D	12,3	N-2	Tarifa																				
Toledo	18,6	1,1	1	N-1	22	D	12,1	NW-o	Algeciras																				
Guadalajara	17,5	0,8	4	N-o	21	D	11,9	W-3	Tánger																				
Cuenca	17,3	0,0	0	Cal-o	17	D	13,8	W-6	Palma	18,5	0,7	1	E-2	25	D	13,7	SSW-1												
Ciudad Real	18,3	1,3	2	Cal-o	24	D	12,9	WNW-2	Las Palmas																				
Albacete	17,9	1,5	1	Cal-o	23	D			Laguna																				

NOTICIAS

* Expresado en medias horas antes observación.
 .. D Despejado ó semidespejado.-N Nuboso ó cubierto.-NB Niebla ó bruma.-A Aguaceros.-ll Lloviznas.-LL Lluvias.-G Granizo (sin truenos).-An Aguanieve.-nv Nieve.-T Tormenta.
 D Despejado ó semidespejado.-N Nuboso.-NC Cubierto constantemente.-NB Niebla ó bruma.-A Aguaceros.-ll Llovizna.-nv Nieve ó aguanieve.-G Granizo (sin truenos).-T Tormenta.
 Sobre el nivel del mar.