

INSTITUTO GEOGRÁFICO Y CATASTRAL

BOLETÍN DEL SERVICIO METEOROLÓGICO

AÑO XXXV
Nim.º 88

OBSERVACIONES DEL EXTRANJERO

1927
Martes 29 de Marzo

ESTACIONES	PRESIÓN MILIBARE				VIENTO	TEMPE- RATURA	TIEMPO		PRESIÓN MILIBARE	VIENTO	TEMPE- RATURA	TIEMPO		PRESIÓN MILIBARE	VIENTO								
	A O.º		C	D. y F.			C.º	PRESENTE				PASADO	A O.º			C	D. y F.	C.º	PRESENTE	PASADO	A O.º		
	N. M. G. N.	VARIACIÓN											N. M. G. N.								VARIACIÓN	N. M. G. N.	VARIACIÓN
ISLANDIA																							
Seydisfjord	998,3	-0,7	5	Cal-o	3	N	A																
Reykjavik	88,1	-2,7	5	F-4	5	N	A																
Vestmannó	87,7	-2,7	5	SSW-9	6	A	N																
Thorshavn	1000,3	0,0	0	Cal-o	2	N	N																
Stensele	17,9	0,0	0	H-1	-4	N	N	1020,5	F-2														
Ostersund	17,4	0,0	0	SE-3	7	N	N	17,5	SE-3														
Hernosánd	18,7	-0,7	5	S-1	0	nv	nv	19,8	SSW-4														
Sárna	13,8	-0,7	5	Cal-o	0	NP	N	14,6	SW-1														
Karlstad	13,8	0,0	0	NE-3	1	N	N	14,7	F-2														
Estocolmo	13,8	-2,0	5	FNE-4	-1	nv	nv																
Jönköping	10,2	-1,3	5	NE-3	1	N	N	14,2	FNE-1														
Wisby	01,7	-2,0	5	FNE-3	-1	nv	nv	16,3	SE-3														
Kalmar	06,5	-2,0	5	NE-6	2	nv	LI	13,8	FNE-3														
Bronnó	12,6	-0,5	8	F-2	2	N	N	13,6	SSW-2														
Vallersund	10,0	0,5	1	F-4	3	D	D	10,1	NE-4														
Kinn	08,5	0,0	0	F-6	5	N	N	09,7	FNE-5														
Dombaas	12,8	0,0	0	S-3	0	N	N	14,5	S-2														
Utsire	08,4	0,0	0	SE-3	4	A	A	09,4	SE-3														
Fæerder	12,4	-1,0	5	FNE-4	1	N	A	14,4	F-3														
Lister	08,9	0,0	0	F-4	2	LI	LI	09,5	F-4														
ISLANDIA																							
Skagen	09,9	0,0	0	FNE-3	2	N	N																
Hanstholm	08,2	-0,7	6	SSW-2	3	N	LI																
Blaavands	07,7	-0,7	5	SE-2	3	NP	NP																
Copenhague	08,1	-1,3	5	NE-3	3	LI	LI																
Hammershus	03,5	-2,0	6	NE-7	1	N	N																
DINAMARCA																							
Lerwick																							
Stornoway	998,6	-1,0	6	Cal-o	3	N	D	03,7	SSW-3														
Wick	1001,8	-0,5	5	S-2	6	N	D																
Aberdeen	02,4	-0,5	6	SSW-2	6	N	N	05,8	SSW-2														
Malin Head	994,9	-1,5	5	SSW-4	6	LI	LI																
Renfrew																							
Tynemouth	1002,8	-0,5	6	SW-1	3	NP	NP																
Blacksod	996,4	1,0	1	W-4	9	A	A	01,7	SW-3														
Donaghadee	99,7	-1,0	5	SW-4	7	LI	LI	06,8	SE-2														
Holyhead	99,7	-1,5	5	SE-4	7	LI	LI	07,7	SSW-3														
Cranwell																							
Yarmouth	1005,7	2,5	1	S-2	7	N	nv	08,3	WSW-1														
Valentia	01,8	1,0	1	WSW-4	9	N	A	04,6	SE-5														
Pembroke	998,9	-1,5	6	WSW-4	8	N	LI	09,3	SW-3														
Ross-on-Wye	1001,4	-1,5	5	SE-3	6	LI	LI	07,7	NW-3														
Londres	04,8	-2,5	5	SSW-3	4	N	I	08,7	WSW-3														
Scilly	04,7	-0,5	6	W-6	9	N	LI																
Plymouth	01,4	-1,0	6	WNW-2	9	LI	LI	10,7	WNW-3														
Calshot	05,1	-3,0	5	SSW-3	7	LI	LI	10,1	SW-2														
Guernsey	03,4	-3,0	5	S-5	7	LI	LI	11,3	W-4														
Borkum	06,3	-0,7	5	Cal-o	4	D	I	06,1	F-1														
Loningen	06,3	-0,7	5	SW-1	3	NP	NP	07,7	Cal-o														
Hamburgo	07,0	0,0	0	NNW-2	4	N	NP	08,2	NE-2														
Swinemunde								06,6	FNE-3														
Danzig	998,3	-2,7	5	NE-3	4	LI	LI	05,3	NE-3														
Memel	1003,7	-1,3	5	SSW-4	0	N	nv	13,5	F-3														
Aquisgran	08,2	0,0	0	SW-1	4	A	LI	08,3	NW-3														
Magdeburgo	05,5	0,7	1	NW-3	5	N	NP	06,7	NNE-1														
Berlin	02,7	0,7	3	NNW-4	4	N	N	05,7	NNW-2														
Dresde	03,7	1,3	1	NW-4	3	LI	LI	06,2	W-3														
Breslau	999,4	1,3	4	WNW-4	4	LI	LI	03,9	NE-2														
Francfort	1008,3	1,5	1	Cal-o	5	NP	LI	06,7	N-1														
Carlsruha	08,7	0,7	1	SW-2	7	NP	N	05,5	NNW-1														
Munich	09,3	1,3	1	SW-3	2	N	N	05,8	W-2														
EUROPA CENTRAL																							
Posen																							
Varsovia																							
Cracovia																							
Viena																							
Praga																							
Buda-Pest																							
EUROPA CENTRAL																							
PAISES BAJOS																							
De Bild	1006,7	0,0	0	SW-2	4	NP	LI																
Le Helder	05,1	-0,7	5	S-2	4	NP	NP																
Flesinga	06,6	0,0	0	SSW-4	4	NP	NP																
Bruselas	07,5	0,0	0	SSW-2	4	NP	NP																
Zurich	11,9	0,7	1	S-0	3	N	LI	1009,1	SW-0														
Berna	11,9	0,7	4	S-0	2	N	LI	09,1	NW-0														
Ginebra	12,7	0,7	1	NE-1	4	N	N	09,5	NE-1														
Lugano	05,7	1,3	1	N-0	8	N	N	?	NE-0														
Calais	05,9	-0,9	6	S-3	6	N		09,4	WSW-4														
Abbeville	07,0	-0,9	5	SW-3	6	N		10,6	WNW-3														
El Havre	06,9	-1,9	5	S-3	6	LI		11,7	NE-2														
Maguncia	09,5	0,4	1	?-2	6	N		09,3	NE-2														
Brest	04,6	0,0	0	WNW-4	10	N																	
Lorient	07,1	-1,2	5	W-3	10	N																	
Rennes	06,7	-3,2	5	SSW-3	7	LI		12,2	SW-2														
Argentan	06,9	-1,6	5	S-2	6	LI		11,3	WNW-2														
Paris	09,0	-1,1	5	SSW-2	4	N		10,6	NW-2														
Nancy	10,3	0,5	4	SW-1	4	N		09,0	NW-2														
Estrasburgo	09,7	0,8	1	Vel-0	6	N		07,7	NW-3														
Tours	09,3	1,5	3	SSW-3	6	N		12,2	WNW-3														
Dijon	11,1	0,2	1	SW-1	6	N		09,4	?-2														
Rocheport	09,7	-1,7	5	SSW-2	8	LI		13,1	WNW-3														
Clermont	14,1	0,1	1	Cal-o	3	N		12,6	NNW-2														
Lyon	12,9	0,9	3	Cal-o	5	N		10,1	N-2														
Burdeos	13,4	-0,8	5	W-1	7	LI		15,0	NW-1														
Bayona	17,1	?	?	SW-2	3	LI																	
Tolosa								14,2	W-2														
Marignane	08,5	?	?	WNW-8	8	D		06,0	WNW-8														
Perpiñan	16,5	0,8	4	NNW-5	9	N		11,3	NW-0														
Ajaccio	05,5	0,4	1	Cal-o	10	N																	
Oporto	23,9	-0,5	6	SSW-2	11	NP	NP	24,2	WNW-3														
Coimbra	25,4	0,0	0	WNW-1	9	N	LI	24,6	WNW-4														
Lisboa	25,4	-0,5	7	NW-1	11	N	N	26,1	NNW-3														
Lagos	25,0	0,0	0	SSW-0	10	L	D	23,9	NW-4														
Funchal																							
Horta																							
Turin	04,1	2,0	1	Cal-o	1	N	N																
Milan	05,4	3,3	4	Cal-o	8	N	N																
Pádua	05,1	2,7	1	FNE-2	8	LI	LI																
Venecia																							
Génova																							
Florenzia	05,5	2,0	1																				

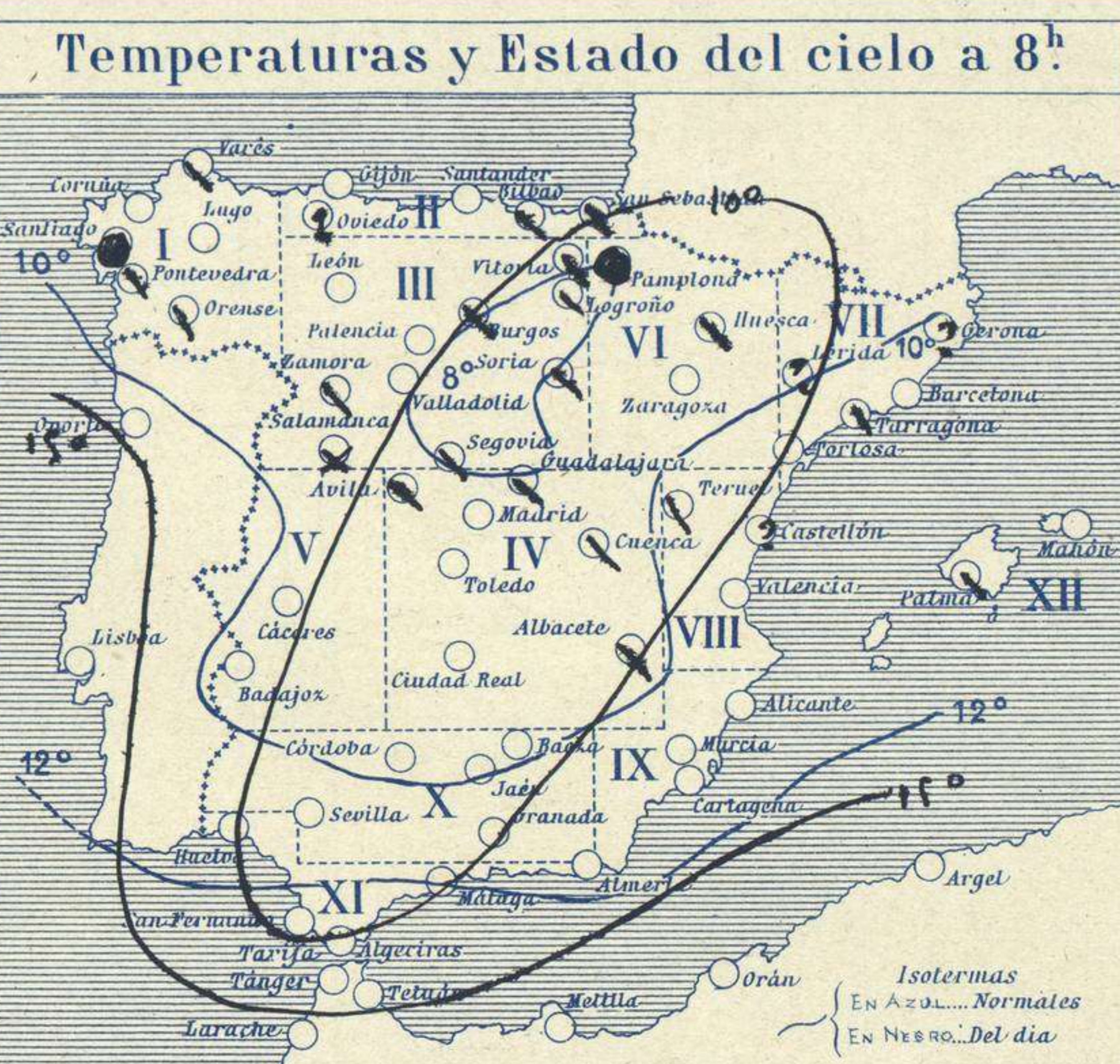
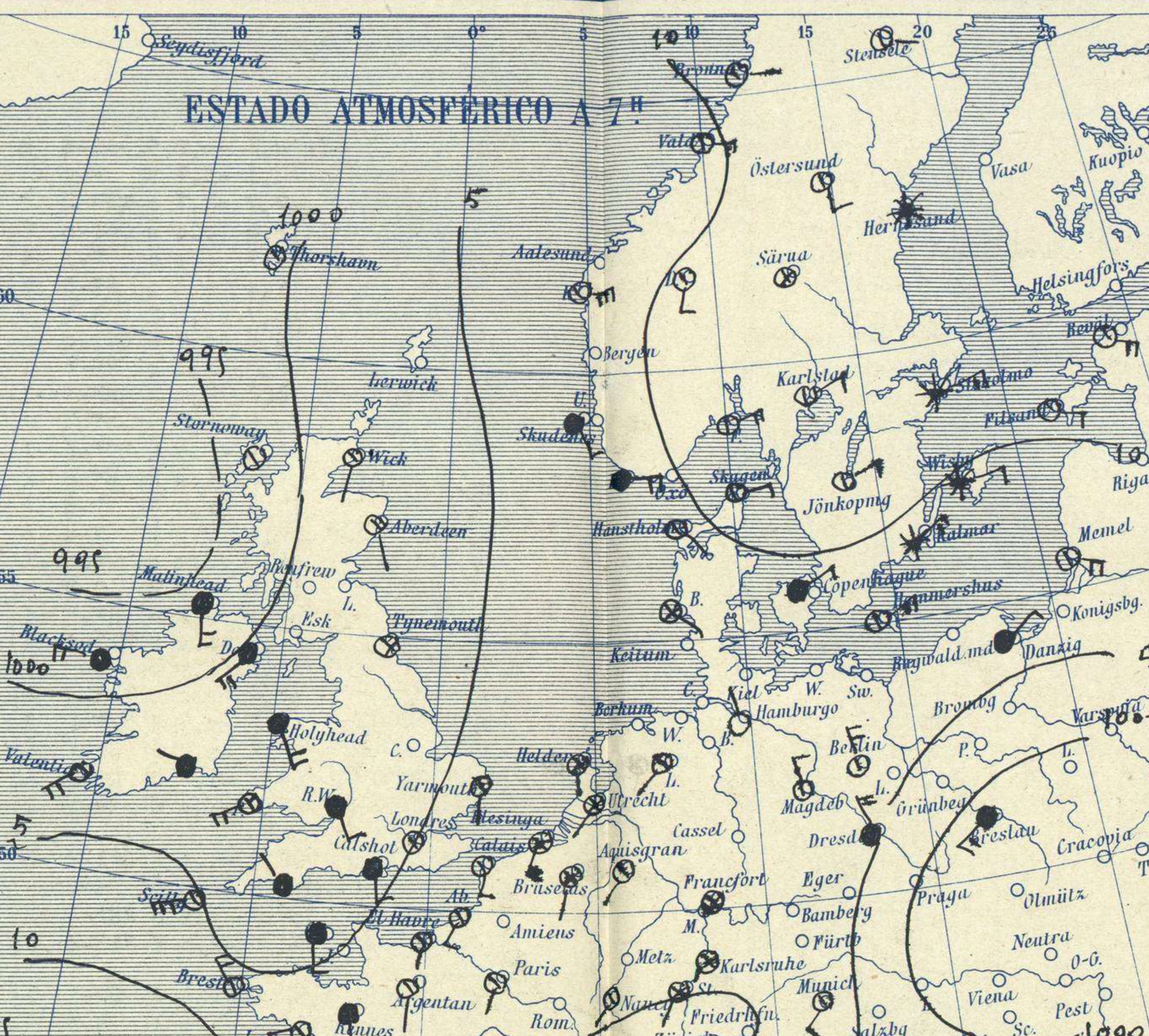
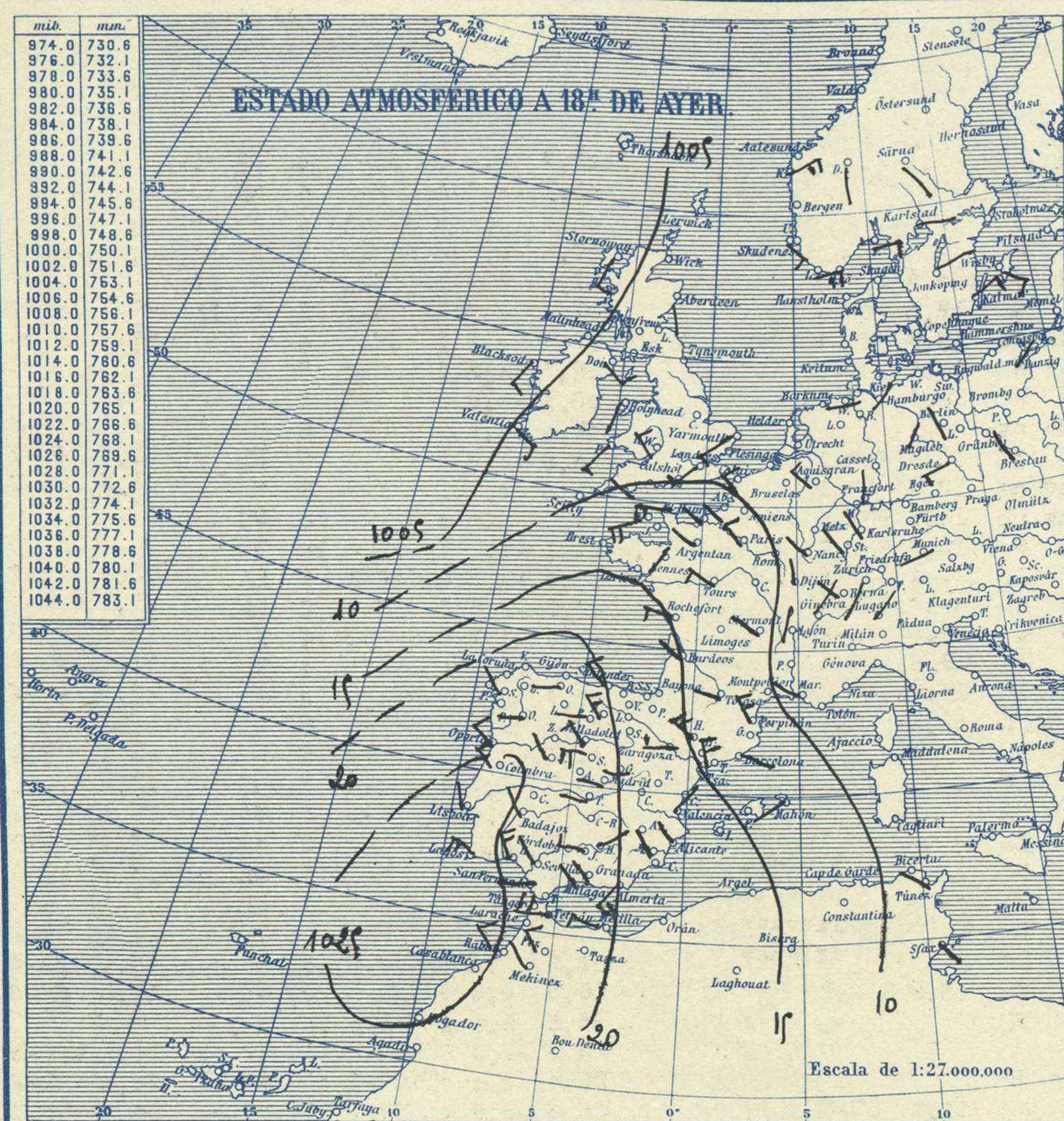


SERVICIO METEOROLÓGICO ESPAÑOL.

Boletín del Martes 29 de Marzo de 1927

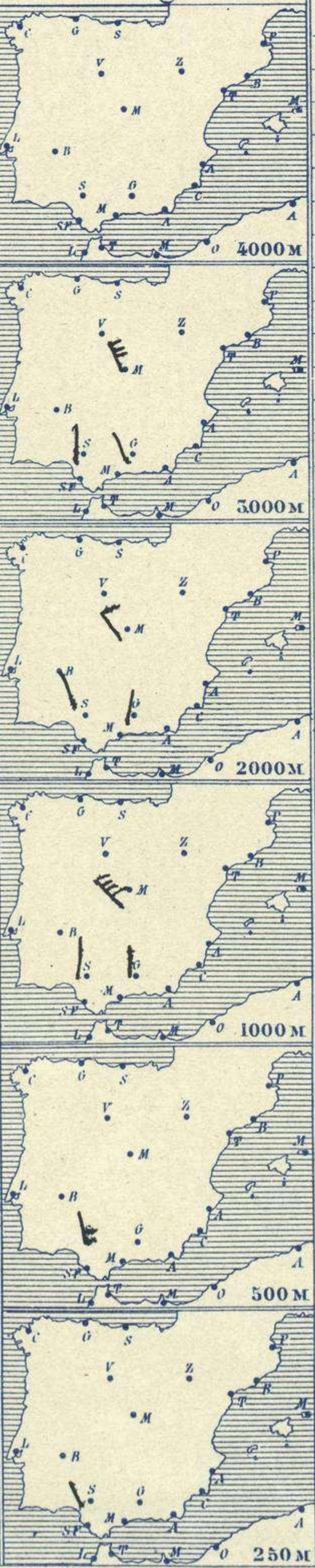
AÑO XXXV

Núm. 66



Estaciones	Temperaturas		Lluvia
	Máx.	Mínim.	
La Coruña	12	7	2
Santiago	13	7	2
Pontevedra	14	7	6
Lugo			
Orense	13	6	1
Gijón	13	7	1
Oviedo			
Santander	12	7	5
Bilbao	13	7	2
San Sebastián	12	7	
León	10	3	
Zamora	14	3	
Palencia	11	4	
Burgos	8	3	
Soria	6	1	e, 3
Valladolid	11	4	
Salamanca	9	3	
Ávila	6	2	ip
Segovia	8	e	
Madrid	12	5	
Toledo	13	5	
Guadalajara	1e	3	
Cuenca	8	e	
Ciudad-Real	2e	4	
Albacete	11	3	
Cáceres	15	3	
Badajoz	15	6	
Vitoria	7	2	5
Logroño	9	5	
Pamplona	5	e	?
Huesca	9	3	
Zaragoza	11	5	e, 3
Lérida			
Gerona			
Barcelona	14	8	7
Tarragona	15	9	
Tortosa			
Teruel	7	e	
Castellón			
Valencia	19	9	
Alicante	19	1e	
Murcia	2e	8	
Sevilla	19	5	
Córdoba	16	6	
Jáen	12	7	
Baeza	11	3	
Granada	12	2	
Huelva	18	7	
San Fernando	16	5	5
Tarifa	15	9	
Algeciras			
Málaga	23	9	
Almería	18	1e	
Palma		8	1
Ibiza			
Mahón	13	6	2
Las Palmas			
St Cruz de T.			
Laguna			
Izania			
Tetuán	15	8	
Melilla	15	1e	
Tánger	16	11	ip

Observaciones aerológicas



Estado General

Al occidente de las Islas Británicas se halla un área de presiones débiles, produciendo lluvias bastante abundantes en Irlanda y en la parte occidental de Francia. En España mejora el tiempo pero aun es de esperar que perduren los chubascos en el Cantábrico.

Tiempo probable

EN LAS REGIONES.

I } Vientos moderados del Oeste y chubascos. - Mar.

II }

III }

IV }

V }

VI }

VII } Vientos moderados del Oeste y cielo nuboso.

VIII }

IX }

X }

XI }

XII }

Signos convencionales

Cielo			
○ Despejado	☁ Lluvia	☁ Ci. Cirros	
☁ Con nubes	☁ Nieve	☁ St. Estratos	
☁ Bruma	R Tormenta	☁ Cú. Cúmulos	
☁ Niebla		A-cú. Alto Cúmulos	
		F-ci. Falso Cirros	

Vientos			
Signo	Nombres	Velocidad	Signo
—	Calma	0 a 2	—
—	Ventolina	1 a 2	—
—	Muy flojo	2 a 4	—
—	Flojo	4 a 6	—
—	Moderado	6 a 8	—
—	Algo fuerte	8 a 10	—
—	Fuerte	10 a 12	—
—	Duro	12 a 14	—
—	Muy duro	14 a 16	—
—	Temporal	16 a 30	—

En azul. Curvas de igual presión del mes.
En negro. Curvas de igual presión del día.
En negro. Curvas de igual variación de presión desde tres horas antes.

Observaciones en Madrid de 13ª del día 28 a 7ª del día 29

PARQUE DEL RETIRO (Altitud 667 m.)

Horas	Barómetro		Temperatura	Humedad	Viento	Lluvia o Nieve	Estado del Cielo	Horas de insolación
	mm	milibares						
13	706,8	942,3	1e,7	43	NW	3	Nuboso	10-50
18	705,9	941,1	9,2	51	NW	2	Id	Temperatura máxima 11,7
1	707	942,9	6,8	56	WNW	2	Id	Id. mínima id. 4,8
7	707	942,6	6,6	75	WNW	3	Despd.	Id. normal media 1e,1
								Presión normal 704,9

Escala de 1:13.500.000

OBSERVACIONES DE ESPAÑA

ESTACIONES	PRESIÓN MILIBARES			VIENTO D. y F.	TEMPERATURA C.	TIEMPO * * * * * PRESENTE PASADO	NUBES	MAR	DIRECCIÓN Y FUERZA DEL VIENTO A										
	á O°		C.																
	N. M. G. N.	VARIACIÓN							250	500	1000	2000	3000	4000	5000				
OBSERVACIONES Á 7 ^h													OBSERVACIONES Á 7 ^h .						
La Coruña	21,9	0,1	4	W-3	12	N	B-st-cu	4											
Gijón	18,5	0,1	4	WNW-5	12	N	Nb	3											
Santander	17,3	-1,1	5	S-2	9	N	B-st-cu	5											
Valladolid	22,7	0,3	4	WNW-4	5	N	B-st-cu												
Zaragoza	18,3	-0,1	6	W-2	7	N	A-cu												
Barcelona	13,3	1,2	4	WNW-4	9	N	A-st												
Tortosa																			
Mahón	13,5	0,9	4	NW-2	9	D	Cu	?											
Madrid	22,6	0,5	4	WNW-3	6	D					WNW-7	NW-3	NNW-9						
Badajóz	26,2	0,7	1	NW-2	7	D	St												
Alicante	18,7	0,9	1	WNW-4	12	N	A-st-cu, A-st	3											
Granada	25,8	0,1	4	Cal-c	3	N	Cu, Ci-st												
Sevilla	25,1	0,4	4	Cal-c	7	D			NNW-1	N-1	N-1	N-1	NNW-1	N-2	NNW-2	NNW-2			
Almería	21,4	0,7	4	Cal-c	13	N	Cu-nb, A-st	1											
Málaga	23,3	0,3	4	W-2	11	D		2											
S. Fernando	26,6	1,3	1	NE-3	9	D		2											
Melilla	23,0	-0,1	5	WSW-4	13	N	Cu-nb, A-cu	2											
Tetuán	24,9	0,7	4	W-5	11	N	Cu-nb												
ST. CRISTÓBAL DE LA LAGUNA	20,2	0,0	0	W-3	3	N													
VALLADOLID	18,1	0,0	0	WSW-1	12	N													
OBSERVACIONES Á 18 ^h de ayer.													OBSERVACIONES Á						
La Coruña	23,5	0,0	0	W-2	12	N	Nb	5											
Gijón	21,7	0,9	4	WNW-5	11	N	B-st-cu, A-cu	5											
Santander	19,5	1,3	1	NW-7	10	N	Cu, Ci-cu												
Valladolid	21,0	0,7	4	NW-3	8	N	St-cu, Ci												
Zaragoza	18,9	1,6	4	W-3	7	LL	Nb, A-st												
Barcelona	10,5	1,6	3	E-1	10	N	Cu-nb												
Tortosa	13,9	?	?	WNW-7	11	D													
Mahón	20,0	1,1	1	WSW-2	12	D	Cu, Ci												
Madrid	17,8	0,9	1	W-2	9	D	Cu, Ci												
Badajóz	23,7	0,0	4	NW-2	13	D	St-cu												
Alicante	16,0	1,9	1	NW-3	16	N	Nb, A-st	4											
Granada	22,1	0,1	4	NW-2	10	N	Cu, Ci-st	3											
Sevilla	22,7	0,1	4	NW-1	16	N	Cu												
Almería	19,5	0,3	1	SW-4	16	N	St-cu, Ci	3											
Málaga	21,9	0,3	4	WNW-5	16	N	Cu-nb, Ci-cu	2											
S. Fernando	25,6	0,0	0	W-3	15	D		4											
Melilla	21,8	-0,1	6	WNW-5	15	N	Cu, Ci	3											
Tetuán	23,8	0,3	4	W-3	14	N	Cu-nb												
ST. CRISTÓBAL DE LA LAGUNA	17,3	0,0	0	NW-4	7	N													
VALLADOLID	15,9	0,3	4	NNE-2	16	D													

ESTACIONES	PRESIÓN MILIBARES			VIENTO D. y F.	TEMPERATURA C.	TIEMPO * * * * * PRESENTE PASADO	ESTACIONES	PRESIÓN MILIBARES			VIENTO D. y F.	TEMPERATURA C.	TIEMPO * * * * * PRESENTE PASADO	ESTACIONES	PRESIÓN MILIBARES			VIENTO D. y F.	TEMPERATURA C.	TIEMPO * * * * * PRESENTE PASADO									
	á O°		C.												á O°		C.							á O°		C.			
	N. M. G. N.	VARIACIÓN						8 ^h	18 ^h	8 ^h					18 ^h	8 ^h					18 ^h	8 ^h	18 ^h	8 ^h	18 ^h				
OBSERVACIONES Á 8 ^h													OBSERVACIONES Á 8 ^h																
Varés	16,9	0,9	1	W-5	10	N	Cáceres	25,1	0,4	4	WNW-1	8	D	21,7	NW-3														
Finisterre	22,8	0,9	4	WNW-3	12	N	Vitoria	19,0	0,0	0	SW-2	7	N	19,7	NW-2														
Santiago	21,8	0,0	0	SW-2	10	LL	Logroño	18,2	0,0	0	W-1	8	N	19,5	NW-4														
Pontevedra	24,7	-0,7	5	NW-1	13	N	Pamplona	18,7	-0,2	6	Cal-c	5	LL																
Lugo							Huesca	18,9	0,0	0	NW-4	6	N	17,5	NW-6														
Orense	23,1	0,3	4		12	N	Lérida																						
Oviedo							Gerona																						
Bilbao	14,9	0,2	3	NW-4	8	N	Tarragona	14,6			NW-4	11	N	10,1	NW-6														
San Sebastián	10,5	0,0	0	E-5	17	N	Teruel	19,7			N-2	4	N	15,8	N-3														
León	21,4			SW-4	7	D	Castellón																						
Zamora	21,4	0,0	0	W-3	6	N	Valencia																						
Palencia	21,0	0,0	0	W-3	7	D	Murcia	18,9			SW-0	11	N	12,5	NW-2														
Burgos							Córdoba	?	0,3	2	S-1	7	D	?	SW-1														
Soria	19,3	0,0	0	WSW-4	4	N	Jaén	23,7			SE-2	10	D	22,5	W-3														
Salamanca	23,5	0,6	4	W-2	6	NE	Baeza	23,5	-0,4	5	NE-2	15	D	22,3	NE-1														
Avila	23,4			W-4	3	N	Huelva	26,5			N-1	11	L	23,5	NW-4														
Segovia	24,7	0,0	0	W-3	3	N	Tarifa	23,7	1,3	1	NW-4	10	D	?	?														
Toledo	22,6	0,4	4	W-2	8	N	Algeciras																						
Guadalajara	20,2	0,0	0	SW-1	6	N	Tánger																						
Cuenca	20,6	0,0	0	Cal-c	3	N	Palma	13,8	0,3	1	N-3	11	N	11,5	W-0														
Ciudad Real	23,5	0,0	0	W-5	5	D	Las Palmas																						
Albacete	22,3	1,1	1	W-3	6	N	Laguna																						

NOTICIAS

* Expresado en medias horas antes observación.
 .. D Despejado ó semidespejado - N Nuboso ó cubierto - NB Niebla ó bruma - A Aguaceros - LL Lloviznas - LL Lluvias - G Granizo (sin truenos) - An Aguanieve - nv Nieve - T Tormenta.
 D Despejado ó semidespejado - N Nuboso - NC Cubierto constantemente - NB Niebla ó bruma - A Aguaceros - LL Lloviznas - nv Nieve ó aguanieve - G Granizo (sin truenos) - T Tormenta.
 Sobre el nivel del mar.