

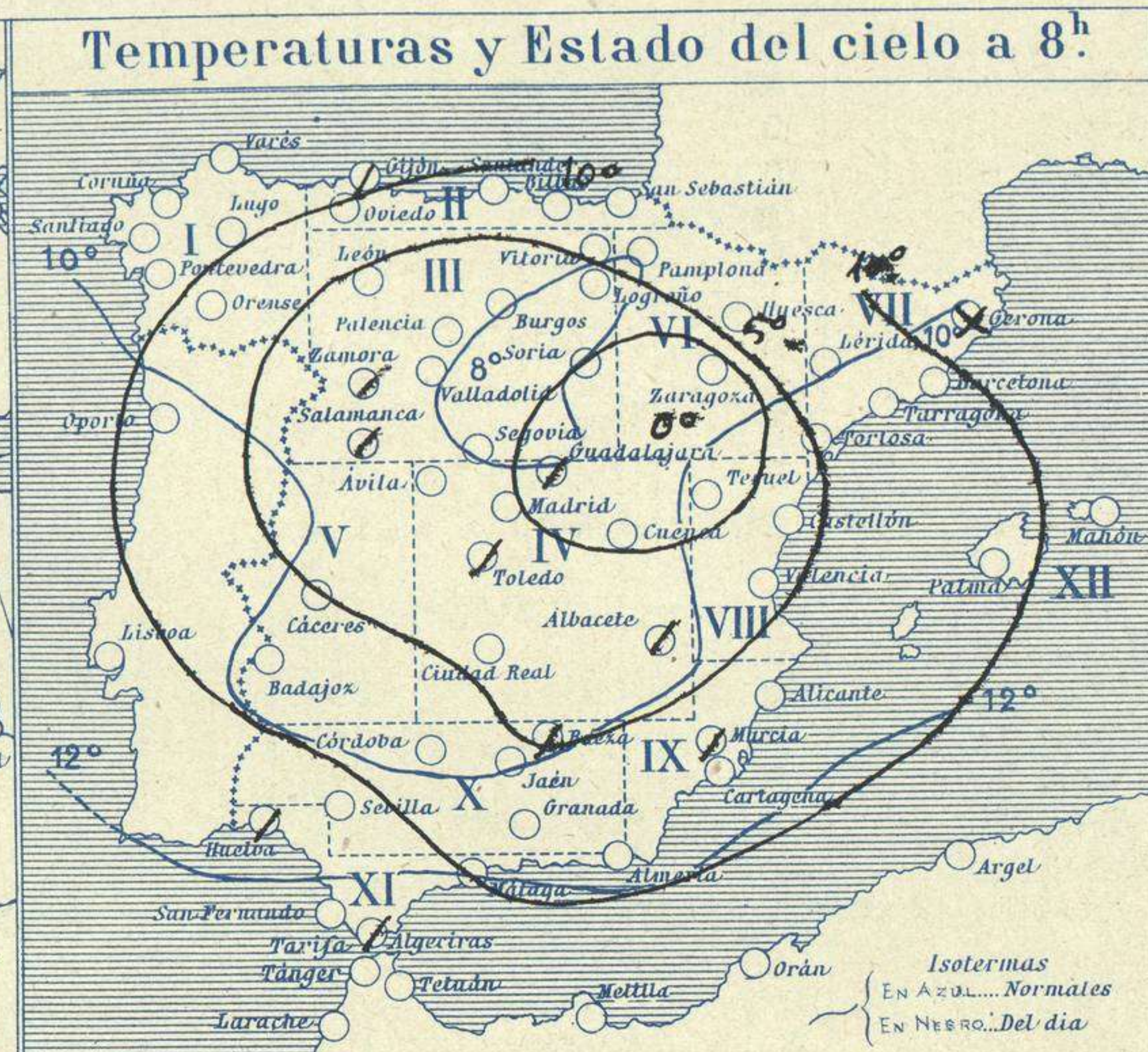
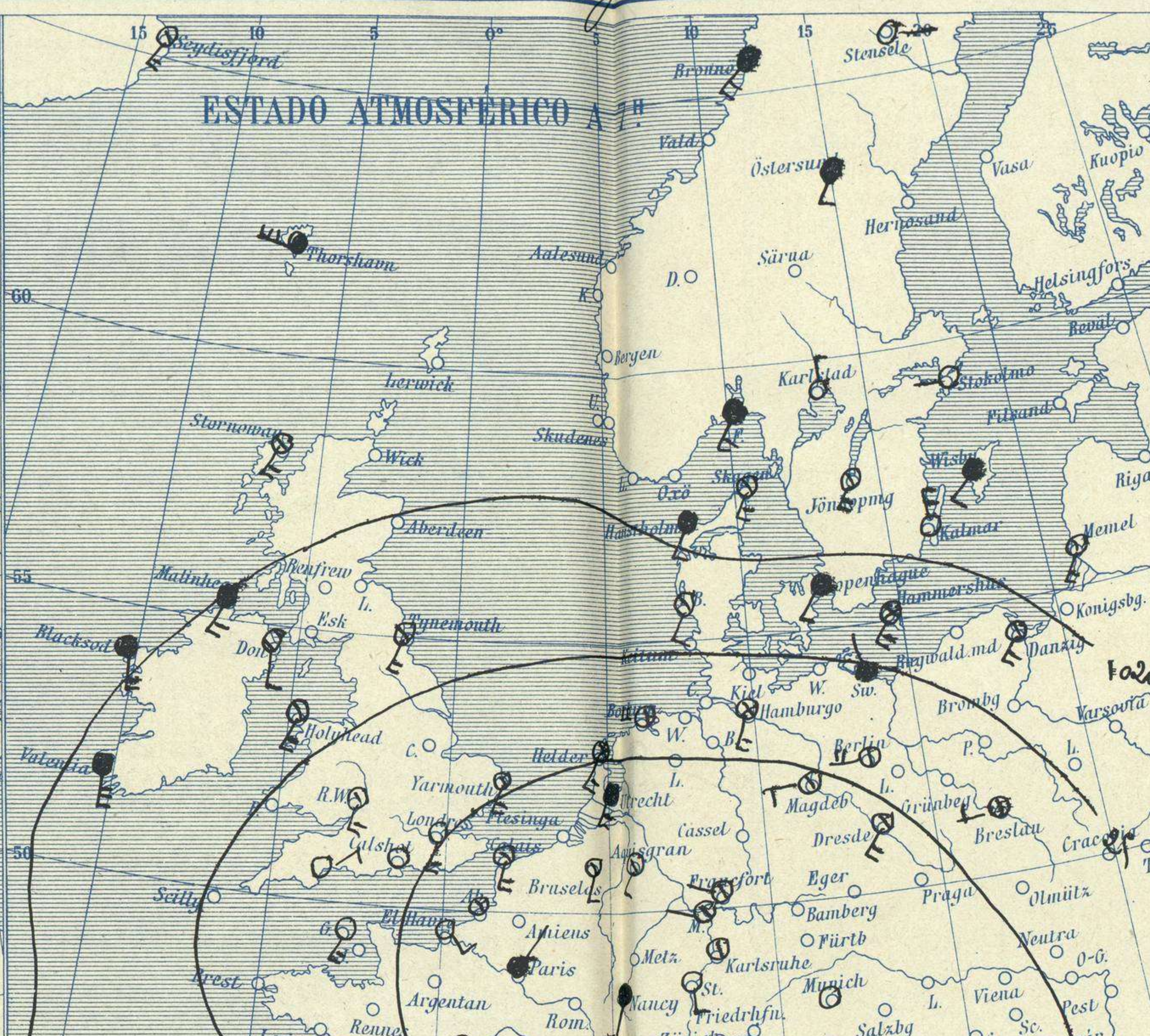
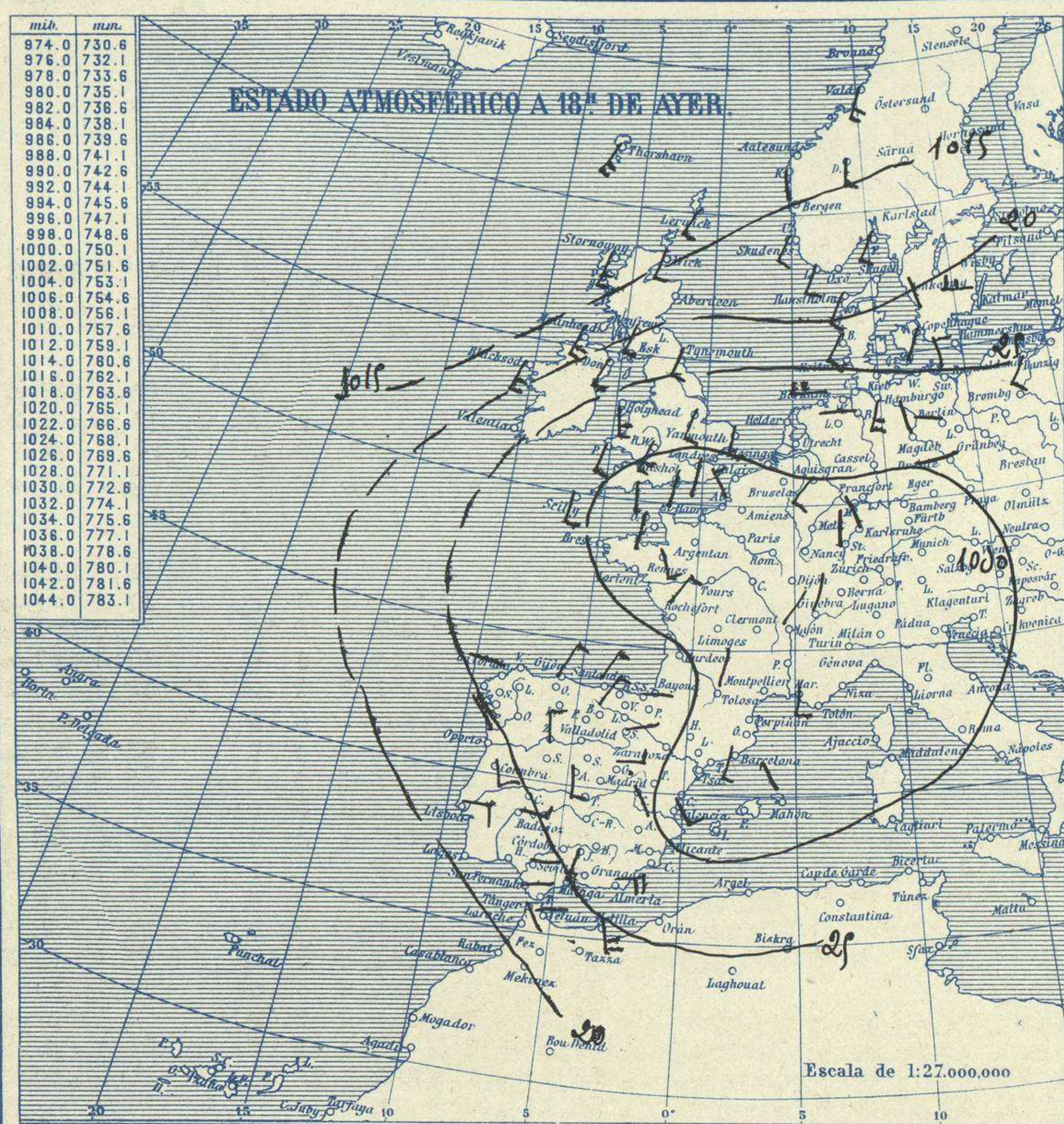


SERVICIO METEOROLÓGICO ESPAÑOL.

Boletín del Domingo 5 de Marzo de 1927

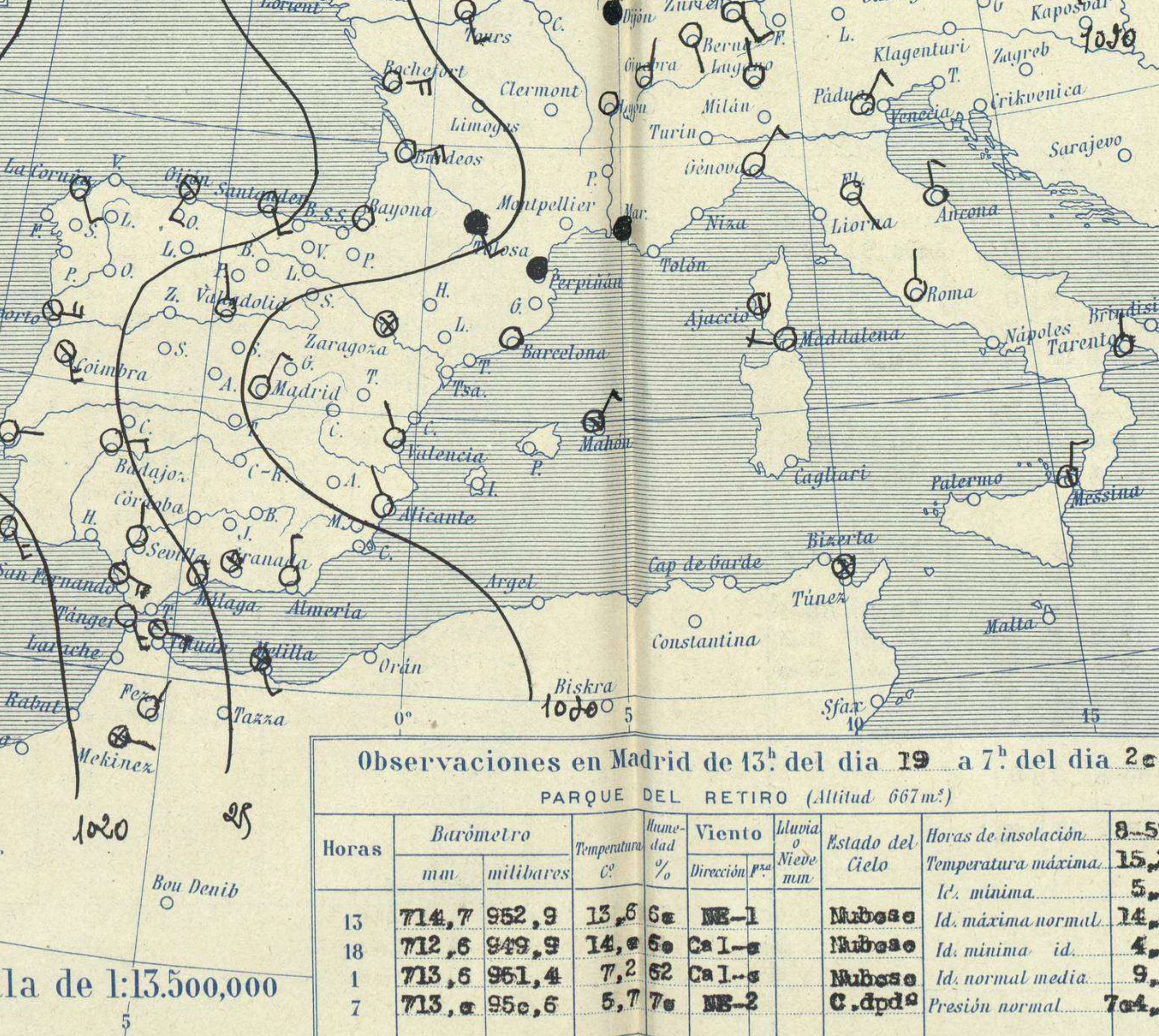
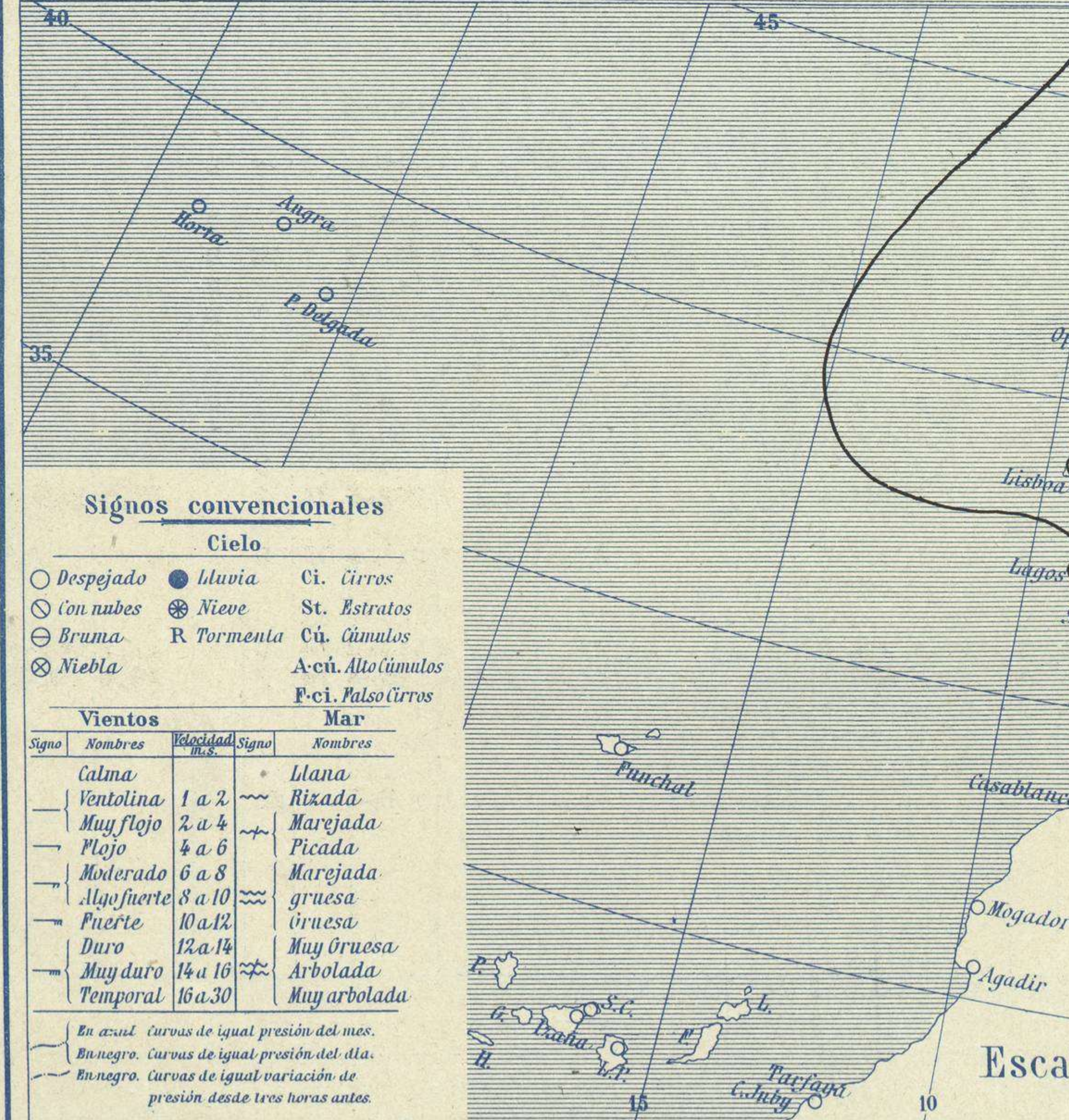
AÑO XXXV

Núm. 79



Temperaturas extrema y Lluvia

Estaciones	Temperaturas		Lluvia
	Máx.	Mínim.	
La Coruña	21	9	
Santiago			
Pontevedra			
Lugo			
Orense	23	4	
Gijón			
Oviedo	19	7	
Santander	16	11	1
Bilbao	15	6	
San Sebastián	19	7	
León	16	4	
Zamora	17	3	
Palencia	18	3	
Burgos	17	3	
Soria	19	2	
Valladolid			
Salamanca	16	3	
Ávila	12	4	
Segovia	17	5	
Madrid			
Toledo	17	4	
Guadalajara	17	3	
Cuenca	12	4	
Ciudad-Real	19	3	
Albacete	15	1	
Cáceres	16	5	
Badajoz			
Vitoria	21	5	
Logroño	19	4	
Pamplona	20	2	
Huesca	19	8	
Zaragoza			
Lérida			
Gerona	20	2	
Barcelona			
Tarragona	15	9	
Tortosa			
Teruel	17	2	
Castellón			
Valencia			
Alicante			
Murcia	21	8	
Sevilla			
Córdoba	19	7	
Jaén	19	7	
Baeza	15	6	
Granada			
Huelva	22	8	
San Fernando			
Tarifa	15	13	
Algeciras	15	14	
Málaga			
Almería			
Palma	17	5	
Ibiza			
Mahón			
Las Palmas			
S ^t Cruz de T.			
Laguna			
Izaña			
Tetuán			
Melilla			
Tánger			



Observaciones aerológicas

Estado General

Todo al occidente de Europa está sometido al influjo de una extensa área anticiclónica cuyo centro está en Francia y Suiza. - El buen tiempo es bastante general y las lluvias son poca frecuentes.

Tiempo probable

I
II
III
IV
V
VI
VII
VIII
IX
X
XI
XII

Observaciones en Madrid de 13^h del día 19 a 7^h del día 20

PARQUE DEL RETIRO (Altitud 667m²)

Horas	Barómetro		Temperatura	Humedad	Viento	Lluvia	Estado del Cielo	Horas de insolación	
	mm	milibares							C°
13	714,7	952,9	13,6	66	NE-1		Nuboso	0-57	
18	712,6	949,9	14,6	66	Cal-s		Nuboso	15,3	
1	713,6	951,4	7,2	62	Cal-s		Nuboso	5,5	
7	713,6	950,6	5,7	76	NE-2		C. d'p'd	14,3	
								Id. mínima id.	4,6
								Id. normal media	9,1
								Presión normal	704,0

Signos convencionales

Cielo

- Despejado
- ☁ Con nubes
- ☁ Brama
- ☁ Niebla
- ☁ Ci. Cirros
- ☁ St. Estratos
- ☁ Cú. Cúmulos
- ☁ A.cú. Alto cúmulos
- ☁ F.ci. Pseudo cirros

Vientos

Signo	Nombres	Velocidad	Signo	Nombres
—	Calma	0	—	Llana
—	Ventolina	1 a 2	—	Rizada
—	Muy flojo	2 a 4	—	Marejada
—	Flojo	4 a 6	—	Picada
—	Moderado	6 a 8	—	Marejada gruesa
—	Alojofuerte	8 a 10	—	gruesa
—	Fuerte	10 a 12	—	truesa
—	Duro	12 a 14	—	Muy gruesa
—	Muy duro	14 a 16	—	Arbolada
—	Temporal	16 a 30	—	Muy arbolada

Mar

En azul. Curvas de igual presión del mes.
En negro. Curvas de igual presión del día.
En rojo. Curvas de igual variación de presión desde tres horas antes.

OBSERVACIONES DE ESPAÑA

ESTACIONES	PRESIÓN MILIBARES		VIENTO	TEMPERATURA	TIEMPO	NUBES	MAR	DIRECCIÓN Y FUERZA DEL VIENTO A						
	á O°	VARIACIÓN						250	500	1000	2000	3000	4000	5000
	N. M. G. N.	C.	D. y F.	C.	PRESENTE	PASADO	OBSERVACIONES Á							
								OBSERVACIONES Á 7 ^h						
La Coruña	22,2	-0,5	3	12	D	Ci-St	4							
Gijón	23,1	-1,1	5	9	NE	Ci-Cu	3							
Santander	24,2	-0,7	5	8	D									
Valladolid	28,7	-0,1	6	4	D	Ci								
Zaragoza	31,9	0,9	4	3	NE									
Barcelona	31,3	0,3	4	12	D		4							
Tortosa														
Mahón	17,0	0,4	4	9	N	Fr-Cu								
Madrid	30,5	-0,5	6	6	D	Ci								
Badajóz	24,6	0,0	0	7	D	Ci								
Alicante	29,9	0,1	4	6	D	Cu	1							
Granada	28,7	0,0	0	4	NE	Ci-St								
Sevilla	21,3	0,0	0	8	D									
Almería	28,6	0,4	1	12	D	Cu, Ci-Cu	1							
Málaga	27,1	0,3	1	12	D		4							
S. Fernando	21,4	-0,3	6	14	N	Ci	4							
Melilla	27,2	0,0	4	14	NE	Cu-Nb, A-St	7							
Tetuán	24,5	0,4	4	13	N	Cu								
S. C. de Tenerife	16,3	-0,1	6	15		Cu, A-St	2							
Izora	32,1	0,0	0	8										
								OBSERVACIONES Á 18 ^h						
La Coruña						de ayer.								
Gijón					D	Ci-St	2							
Santander	27,4	-0,4	5	14	D	Fr-Ci	3							
Valladolid	26,7	-1,1	6	14	D	Ci-Cu								
Zaragoza	28,6	-0,8	6	16	D	Ci-Cu								
Barcelona	31,0	0,4	4	14	D	A-St								
Tortosa						A-St-Cu								
Mahón	31,5	0,4	5	14	N	Cu								
Madrid	27,9	-1,3	5	14	N	Fr-Cu, A-St								
Badajóz	24,3	-1,2	5	17	D	Ci								
Alicante	31,0	-1,1	6	13	D	Ci	2							
Granada														
Sevilla	23,0	0,8	6	12	D	Ci								
Almería	27,7	-0,9	8	15	D	Fr-Cu	2							
Málaga	28,2	-1,6	5	14	D		6							
S. Fernando	23,1	-1,1	5	15	N	Ci-Cu	4							
Melilla	28,5	-0,7	8	14	N	St-Ci	7							
Tetuán	25,5	-0,3	5	13	II	Cu, Ci-St								
S. C. de Tenerife	16,9	-0,8	8	19	NE	Fr-Ci	2							
Izora	31,1	-1,3	5	13	D									

ESTACIONES	PRESIÓN MILIBARES		VIENTO	TEMPERATURA	TIEMPO	PRESIÓN MILIBARES	VIENTO	ESTACIONES	PRESIÓN MILIBARES		VIENTO	TEMPERATURA	TIEMPO	PRESIÓN MILIBARES	VIENTO				
	á O°	VARIACIÓN							á O°	VARIACIÓN						á O°	VARIACIÓN		
	N. M. G. N.	C.	D. y F.	C.	PRESENTE	PASADO	N. M. G. N.		C.	D. y F.	N. M. G. N.	C.	PRESENTE	PASADO	N. M. G. N.	C.	D. y F.		
									OBSERVACIONES Á 8 ^h										
Vares	20,3		SW-3	12	D			Cáceres	25,3	0,0	0	E-4	8	D			Cáceres	24,9	E-1
Finisterre	14,0	-1,7	5	16	N			Vitoria	28,5	0,0	0	SE-2	11	D					
Santiago	27,8	0,0	0	13	D			Logroño	30,2	0,0	0	E-0	8	D					
Pontevedra								Pamplona	29,5	0,2	1	Cal-e	12	D					
Lugo								Huesca	33,1	0,0	0	NE-1	11	N			30,5	SW-1	
Orense	25,1	0,3	4	6	D			Lérida											
Oviedo	22,7	0,0	0	11	D			Gerona	32,2	1,3	1	Cal-e	6	NB					
Bilbao	23,3	0,3	4	12	D			Tarragona	31,8	?	?	E-0	15	D			30,7	SE-1	
San Sebastián	26,5	0,1	3	18	D			Teruel	32,5	?	?	Cal-e	2	D			28,1	S-1	
León	29,4	?	?	8	D			Castellón											
Zamora	25,7	0,0	0	7	N			Valencia											
Palencia	27,8	0,0	0	8	D			Murcia	28,7	?	?	SW-0	13	N			19,0	SW-0	
Burgos	27,4	0,0	0	8	D			Córdoba	15,5	0,3	3	NE-1	8	D					
Soria	31,0	0,0	0	2	D			Jaén	26,9	?	?	S-4	10	D			20,5	SE-4	
Salamanca	24,9	0,0	0	7	NB			Baeza	26,5	0,0	0	SE-6	8	N			27,9	S-3	
Avila	27,5	?	?	6	D			Huelva	21,3	?	?	E-1	11	N			23,4	SE-0	
Segovia	24,3	-2,7	8	11	D			Tarifa	21,7	0,3	3	E-8	14	N					
Toledo	29,4	0,3	4	6	N			Algeciras	23,7	0,1	4	E-5	14	N					
Guadalajara	30,7	0,0	0	3	N			Tánger											
Cuenca	27,0	0,0	0	9	D			Palma	31,3	0,5	4	NW-0	9	D					
Ciudad Real	26,3	1,3	2	5	D			Las Palmas											
Albacete	31,5	0,3	2	5	D			Laguna	17,9	0,0	0	NW-2	13	NB					

NOTICIAS

* Expresado en medias horas antes observación.
 ** D Despejado ó semidespejado - N Nuboso ó cubierto - NB Niebla ó bruma - A Aguaceros - II Lloviznas - LL Lluvias - G Granizo (sin truenos) - An Aguanieve - nv Nieve - T Tormenta.
 *** D Despejado ó semidespejado - N Nuboso - NC Cubierto constantemente - NB Niebla ó bruma - A Aguaceros - II Llovizna - nv Nieve ó aguanieve - G Granizo (sin truenos) - T Tormenta.
 **** Sobre el nivel del mar.