

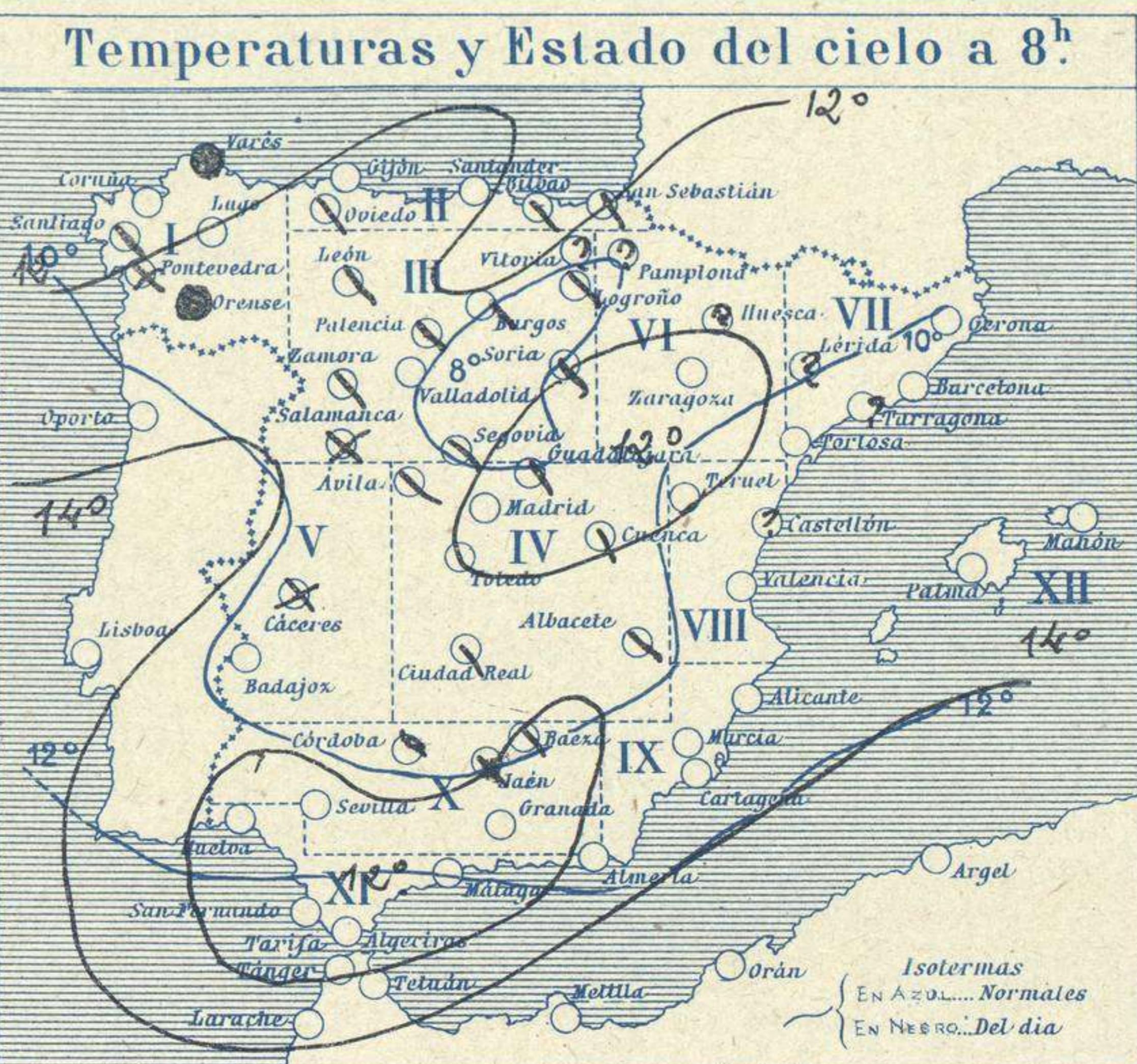
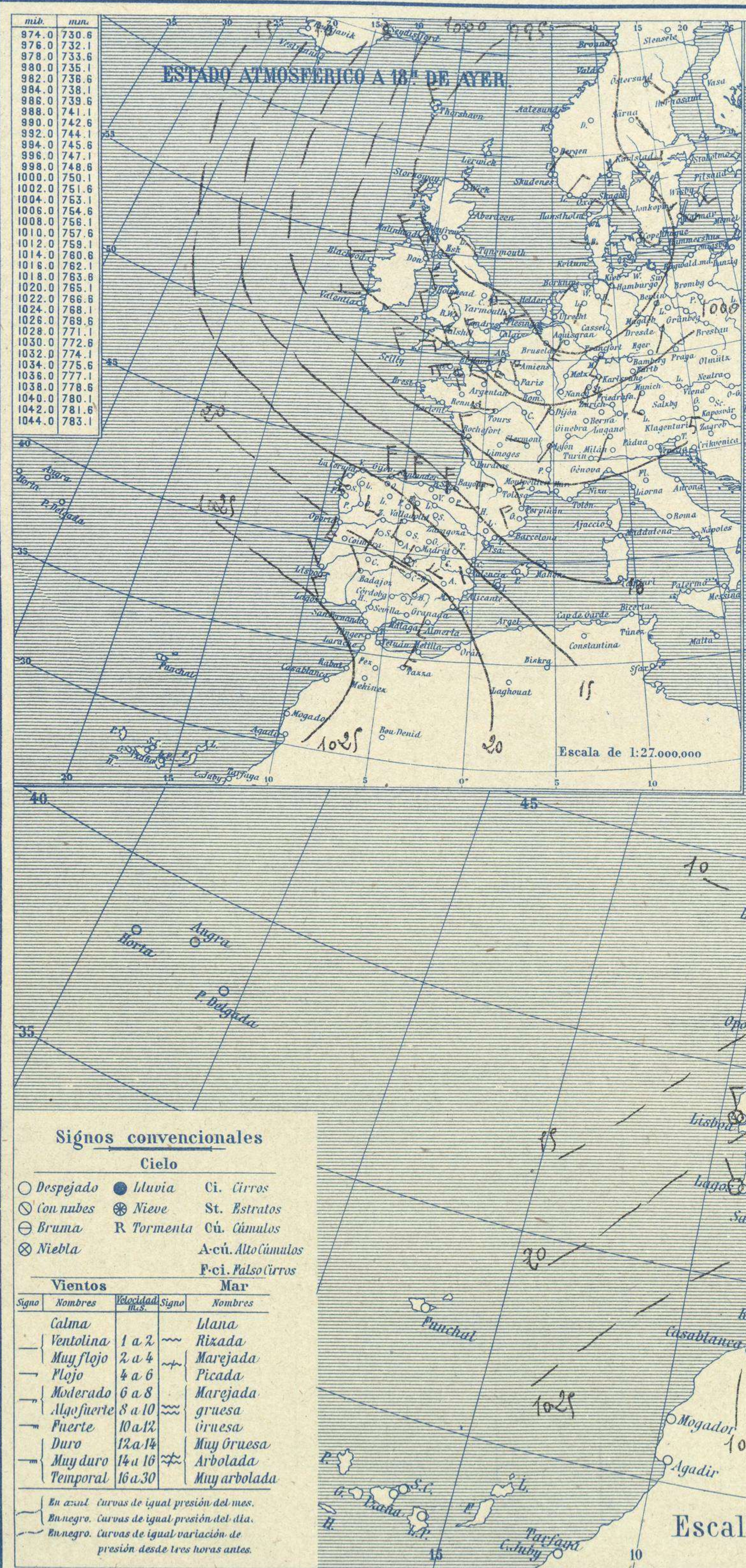


SERVICIO METEOROLÓGICO ESPAÑOL.

Boletín del *Viernes* 9 de Marzo de 1927

AÑO XXXV

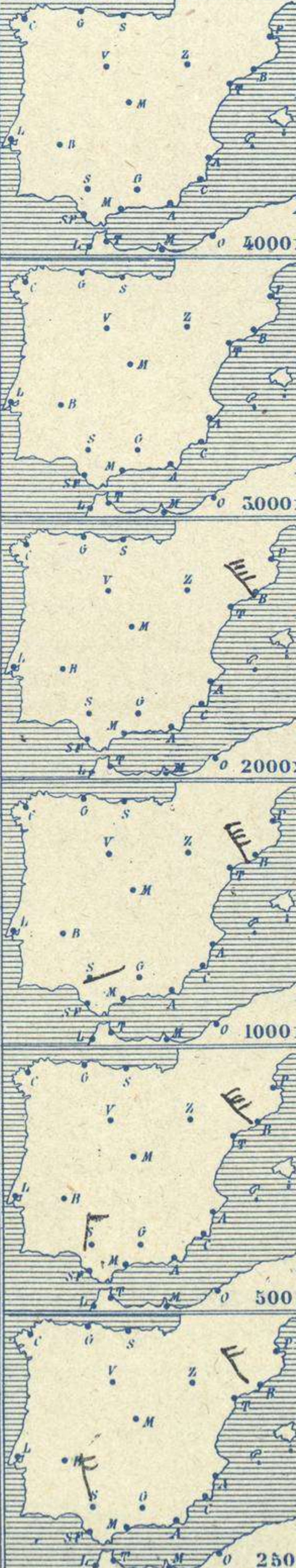
Núm. 68



Temperaturas extrema y Lluvia

Estaciones	Temperaturas		Lluvia
	Máx.	Mínim.	
La Coruña	16	12	14
Santiago	12	9	14
Pontevedra	14	6	?
Lugo			
Orense	16	11	6
Gijón	19	11	1
Oviedo	18	10	
Santander	18	11	0,3
Bilbao	17	8	3
San Sebastián	20	11	5
León	12	7	
Zamora	14	6	
Palencia	14	7	
Burgos	12	5	
Soria	11	5	
Valladolid	14	7	
Salamanca	12	5	
Ávila	9	4	
Segovia	10	6	
Madrid	16	5	
Toledo	16	6	
Guadalajara	16	5	
Cuenca	12	5	
Ciudad-Real	11	5	
Albacete	13	8	
Cáceres	16	8	
Badajoz	16	11	15
Vitoria	15	9	
Logroño	17	9	
Pamplona			
Huesca	16	7	
Zaragoza			
Lérida			
Gerona	21	7	
Barcelona	21	15	
Tarragona			
Tortosa			
Teruel	15	0	
Castellón			
Valencia	21	14	
Alicante	24	11	
Murcia	24	9	
Sevilla	18	10	
Córdoba	16	8	
Jaén	13	9	
Baeza	10	6	
Granada	16	5	
Huelva	17	10	
San Fernando	15	12	
Tarifa	14	12	
Algeciras	17	11	
Málaga	19	13	
Almería	21	11	
Palma			
Ibiza			
Mahón	20	13	
Las Palmas			
S.º Cruz de T.			
Laguna			
Iztaña			
Tetuán	16	9	
Melilla	17	13	
Tánger	16	10	

Observaciones aerológicas



Estado General

Aun perdura en el Mar del Norte el centro principal de perturbación atmosférica, desapareciendo de las proximidades de España los núcleos de carácter secundarios, con lo cual hoy mejora el tiempo sobre la península Ibérica pero de modo poco franco.

Tiempo probable

- EN LAS REGIONES.
- I Vientos del Oeste, lluvias y marejada.
 - II
 - III
 - IV
 - V
 - VI Tiempo inseguro.
 - VII
 - VIII
 - IX
 - X Buen tiempo poco escable.
 - XI
 - XII Buen tiempo.

Observaciones en Madrid de 13.º del día 8 a 7.º del día 9

PARQUE DEL RETIRO (Altitud 667 m.º)

Horas	Barómetro		Temperatura	Humedad	Viento	Lluvia	Estado del Cielo	Horas de insolación
	mm	milibares						
13	706,8	942,3	15,0	49	WNW 3	Nuboso	8-30	
18	706,3	941,7	12,8	57	SW 4	C. despo	Temperatura máxima 15,9	
1	707,1	942,7	7,3	89	WNW 0	Nuboso	l. mínima 4,8	
7	705,8	941,0	5,4	98	W 3	C. cubo	Id. máxima normal 13,4	
							Id. mínima id. 2,8	
							Id. normal media 8,1	
							Presión normal 704,0	

Signos convencionales

Cielo		Mar	
○ Despejado	● Lluvia	○ Ci. Cirros	
○ Con nubes	⊗ Nieve	○ St. Estratos	
○ Bruma	R Tormenta	○ Cú. Cúmulos	
⊗ Niebla		A-cú. Alto cúmulos	
		F-ci. Bajo cirros	

Vientos		Mar	
Signo	Nombres	Signo	Nombres
—	Calma	—	lana
—	Ventolina	—	Rizada
—	Muy flojo	—	Marejada
—	Flojo	—	Picada
—	Moderado	—	Marejada gruesa
—	Algo fuerte	—	gruesa
—	Fuerte	—	Muy gruesa
—	Duro	—	Arbolada
—	Muy duro	—	Muy arbolada
—	Temporal	—	

En azul. Curvas de igual presión del mes.
 En negro. Curvas de igual presión del día.
 En negro. Curvas de igual variación de presión desde tres horas antes.

OBSERVACIONES DE ESPAÑA

ESTACIONES	PRESIÓN MILIBARES		VIENTO	TEMPERATURA	HUMEDAD	TIEMPO	NUBES	MAR	DIRECCIÓN Y FUERZA DEL VIENTO A							
	á O°	VARIACIÓN							C.	D. y F.	PRESENTES	PASADOS	250	500	1000	2000
	N. M. G. N.			C.												
OBSERVACIONES Á 7^h																
La Coruña	13,2	0,4	3	WSW-4	12		Nb	4	OBSERVACIONES Á 7^h							
Gijón	09,6	0,5	4	NW-9	11		Nb	6								
Santander	10,3	-1,3	5	NNW-1	12		Cu, Ci-cu	3								
Valladolid	17,6	-1,1	6	SSW-4	8		B-st-cu									
Zaragoza																
Barcelona	09,8	0,3	4	WNW-4	15		Ci		WNW-5	WNW-9	WNW-8	WAW-9				
Tortosa																
Mahón	11,7	0,0	0	WSW-2	15			?								
Madrid	19,4	0,0	0	W-3	5		Fr-cu, A-cu									
Badajóz	22,7	-0,5	5	Cal-o	11		B-st-cu									
Alicante	16,1	0,5	4	NW-2	13		A-cu	2								
Granada	23,2			E-2	6											
Sevilla	22,6	-0,1	6	Cal-o	12		Cu, A-cu		NNW-4	N-3	ENE-1					
Almería	19,3	0,4	1	NNW-1	11		A-st-cu: F-ci	1								
Málaga	19,7	0,4	4	WNW-3	13		Ci-st	2								
S. Fernando	23,5	0,0	0	NW-1	13		Cu	4								
Melilla	20,4	-0,4	7	WSW-6	13		St, Ci	2								
Tetuán	22,5	0,1	4	W-5	10		Cu, Ci									
S. C. de Tenerife	14,3	-1,5	5	SW-6	7											
VIZCAYA	16,1	0,0	0	WSW-1	15											
OBSERVACIONES Á 18^h de ayer.																
La Coruña	16,1	-1,5	5	SW-3	15		Nb	4	OBSERVACIONES Á							
Gijón	12,7	0,5	1	WNW-5	16		Cu, Ci-st	4								
Santander	12,2	1,1	4	NNW-5	14		Cu	4								
Valladolid	20,1	0,7	1	SSW-2	11		Cu, Ci									
Zaragoza																
Barcelona	07,3	0,2	3	NW-7	19		Cu									
Tortosa																
Mahón	09,9	0,5	0	W-2	17		Ci-st									
Madrid	18,7	0,0	0	SW-4	12		Cu									
Badajóz	23,8	-0,3	7	WNW-2	15		St-cu									
Alicante	15,1	-0,4	9	WNW-4	18		Ci-st	3								
Granada																
Sevilla																
Almería	17,3	0,3	1	SSW-3	17		NB	3								
Málaga																
S. Fernando	26,2	-0,1	4	NW-4	14		Cu	4								
Melilla	21,8	-1,2	7	WSW-5	17		St	2								
Tetuán	22,9	0,4	1	W-5	13		Cu-nb									
S. C. de Tenerife																
VIZCAYA	14,6	1,3	4	W-2	20											

ESTACIONES	PRESIÓN MILIBARES		VIENTO	TEMPERATURA	TIEMPO	PRESIÓN MILIBARES	VIENTO	ESTACIONES	PRESIÓN MILIBARES		VIENTO	TEMPERATURA	TIEMPO	PRESIÓN MILIBARES	VIENTO		
	á O°	VARIACIÓN							C.	D. y F.						PRESENTES	PASADOS
	N. M. G. N.			C.					N. M. G. N.			C.					
OBSERVACIONES Á 8^h																	
Vares	07,0	0,0	0	SW-5	10	LL	?	Cáceres	21,5	-0,4	8	SSW-1	9	NB	22,3	W-4	
Finisterre	13,0	0,5	4	NW-6	12	LL	26,7	Vitoria	07,7	0,4	4	SW-6	11	?	?	SW-1	
Santiago	13,7	0,0	0	SW-1	9	N	17,7	Logroño	13,4	0,0	0	W-1	12	N	14,7	NW-3	
Pontevedra	14,7	?	?	W-1	13	NB		Pamplona							13,4	NNW-1	
Lugo								Huesca	15,3	0,0	0	W-3	10	N	14,3	W-3	
Orense	16,7	0,5	4	W-2	11	LL	20,1	Lérida									
Oviedo	07,6	0,0	0	W-3	11	N	13,6	Gerona	09,5	0,4	4	Cal-o	9	D	07,7	W-0	
Bilbao	07,4	0,2	4	SW-2	13	N		Tarragona							09,8	WNW-5	
San Sebastián	10,1	?	?	NW-1	13	N	14,1	Teruel	21,9			Cal-o	2	D	14,7	Cal-o	
León	14,3			S-3	8	N	19,5	Castellón									
Zamora	15,8	-0,4	6	SW-4	9	N	18,2	Valencia									
Palencia	16,5	-1,3	5	SW-3	8	N	17,1	Murcia	19,9			NW-1	13	D	11,9	NW-0	
Burgos	14,3	-1,5	5	SW-6	7	N	17,3	Córdoba	?	0,3	4	SW-1	12	N	?	SW-3	
Soria	15,4	-0,3	5	SW-6	7	N	16,5	Jaén	22,5			NW-2	10	N	23,3	W-1	
Salamanca	17,1	-0,8	8	WSW-2	8	NB	19,9	Baeza	23,8	-0,4	5	NW-2	8	N	23,5	NW-0	
Avila	18,4			NW-3	7	N	20,6	Huelva	24,5			NW-1	12	D	25,1	NW-1	
Segovia	18,2	?	?	SW-3	7	N	22,1	Tarifa	21,3	-0,3	6	NW-4	12	D	22,6	NW-6	
Toledo	20,1	0,0	0	W-2	9	N	20,1	Algeciras	21,4	0,3	1	NW-1	14	D			
Guadalajara	18,9	0,0	0	SW-2	6	N	17,3	Tánger									
Cuenca	19,3	0,0	0	W-3	6	N	15,8	Palma	13,4	1,2	4	W-0	14	D	10,5	WSW-2	
Ciudad Real	22,3	0,0	0	W-6	9	N	23,8	Las Palmas									
Albacete	21,5	0,3	4	W-2	9	N	21,0	Laguna									

NOTICIAS

Expresado en medias horas antes observación.
 D Despejado ó semidespejado - N Nuboso ó cubierto - NB Niebla ó bruma - A Aguaceros - LL Lloviznas - LL Llavias - G Granizo (sin truenos) - An Aguanieve - nv Nieve - T Tormenta.
 D Despejado ó semidespejado - N Nuboso - NC Cubierto constantemente - NB Niebla ó bruma - A Aguaceros - LL Lloviznas - nv Nieve ó aguanieve - G Granizo (sin truenos) - T Tormenta.
 Sobre el nivel del mar.