

INSTITUTO GEOGRÁFICO Y CATASTRAL

BOLETÍN DEL SERVICIO METEOROLÓGICO

OBSERVACIONES DEL EXTRANJERO

AÑO XXXV
Nim.º 35

1927
4 de FEBRERO

ESTACIONES	PRESIÓN MILIBARES		VIENTO	TEMPERATURA	TIEMPO		PRESIÓN MILIBARES		VIENTO	ESTACIONES	PRESIÓN MILIBARES		VIENTO	TEMPERATURA	TIEMPO		PRESIÓN MILIBARES		VIENTO	
	á O° N. M. G. N.	VARIACIÓN			C	D. y F.	°	PRESENTE			PASADO	á O° N. M. G. N.			D. y F.	á O° N. M. G. N.	VARIACIÓN	C		D. y F.
ISLANDIA	Seydisfjord	999,5	4,0	1	Cal-e	-1	N	D	985,4	W-1	De Bild	1028,0	0,3	1	SW-3	4	N			
	Reykjavik	98,7	2,7	1	ESE-4	1	N	nv	85,5	NE-1	Le Helder									
	Vestfmannó	000,3	2,7	1	ENE-2	1	A	A	86,5	NW-8	Flesinga									
	Thorshavn	998,9	1,3	1	WNW-5	?	N	A	89,3	NW-8	Bruselas									
	Stensele										Zurich	31,9	0,0	0	E-2	0	D	?		
	Ostersund										Berna	31,3	0,0	0	SE-e	?	D	D	1018,9	NE-e
	Hernosánd	99,4	-0,7	5	S-3	2	N	nv			Ginebra	32,2	0,0	0	Cal-e	0	N	D	17,0	NNE-4
	Sárna	1001,4	0,7	2	Cal-e	1	N	N			Lugano	34,5	0,0	0	N-0	-2	D	D	24,9	NNE-e
	Karlstad										Calais								29,7	SW-6
	Estocolmo	10,9	-2,0	5	SW-4	2	N	N			Abbeville								31,0	SSE-2
	Jönköping										El Havre									
	Wisby	18,2	-1,3	5	SSW-5	3	LL	LL			Maguncia								34,5	Cal-e
	Kalmar	18,7	-1,3	5	SW-7	2	LL	LL			Brest									
	Bronnó	996,3	4,5	1	SW-6	4	N	LL	96,3	NE-4	Lorient									
	Vallersund	96,3	1,0	1	WSW-6	4	A	A			Rennes									
	Kinn	1002,9	1,0	?	SSW-8	5	LL	LL			Argentan									
	Dombaas								1000,9	S-9	Paris								31,9	Cal-e
	Utsire								09,7	S-4	Nancy								33,5	NE-1
	Fæerder	07,7	-1,5	5	SSW-4	4	NB	NB	13,9	SSW-6	Estrasburgo								35,1	NE-1
	Lister	08,6	?	?	SW-6	5	LL	LL			Tours									
	Skagen	12,5	-2,0	5	SW-3	6	N	?	18,2	SW-3	Dijon								31,5	NE-1
	Hanstholm	11,1	-2,0	5	SW-5	6	N	NB	16,7	SW-3	Rochefort									
	Blaavands	17,8	-1,3	5	SW-4	5	N	NB	15,9	SW-3	Clermont								31,4	Cal-e
	Copenhague	20,1	-1,3	5	SW-4	3	NB	NB	20,5	SW-3	Lyon								29,3	N-4
	Hammershus	21,4	-2,0	5	W-4	2	NB	NB			Burdeos	31,0	0,3	1	Cal-e	-2	NB		29,5	Cal-e
	Lerwick										Bayona								29,5	W-1
	Stornoway	11,1	4,0	1	SW-5	4	A	NB	05,3	SW-4	Tolosa									
	Wick	07,9	2,5	4	WNW-3	4	A	nv			Marignane									
	Aberdeen	12,4	4,0	1	WNW-4	5	D	D			Perpiñan	29,0	0,3	1	?	6	N		26,2	WNW-4
	Malin Head	20,4	4,0	1	W-5	7	D	A			Ajaccio									
	Renfrew										Oporto	28,6	0,7	1	E-3	4	D	D	26,7	NW-2
	Tynemouth	18,5	?	?	W-6	6	D	?			Coimbra	29,0	0,7	1	ESE-1	5	D	D		
	Blacksod										Lisboa	28,2	1,3	1	NE-1	6	D	D	24,9	NE-2
	Donaghadde	21,9	3,0	1	WSW-5	4	N	D	15,6	SW-4	Lagos	24,2	2,0	1	N-1	7	D	D	21,9	E-1
	Holyhead	25,5	3,0	1	W-5	7	D	N	20,2	S-4	Funchal									
	Cranwell										Horta								23,0	Cal-e
	Yarmouth	24,9	-0,5	6	WSW-4	6	N	N	26,4	SSW-3	Turin								26,6	W-2
	Valentia	28,6	1,5	1	Cal-e	8	D	D			Milan								30,6	E-4
	Pembroque	27,8	2,0	1	W-3	8	D	NB			Pádua	31,7	1,3	1	N-1	-1	D	N	29,9	Cal-e
	Ross-on-Wye	26,6	1,0	4	W-2	6	D	A	25,4	SW-3	Venecia									
	Londres	27,9	0,0	0	SW-3	7	N	N			Génova								26,9	NNE-7
	Scilly	30,5	1,0	1	WNW-2	8	D	LL			Florenzia								24,6	NE-1
	Plymouth	29,2	1,0	1	W-1	8	N	LL			Liorna								25,3	NE-3
	Calshof	28,7	0,0	0	SW-4	7	LL	LL	29,0	SW-4	Ancona	31,5	1,3	1	N-1	4	NB	LL	28,2	WNW-3
	Guernsey	30,7	0,5	1	WSW-3	7	N	N	30,2	SW-2	Zara	28,6	0,7	2	SSE-2	4	NB	N		
	Borkum	22,6	0,0	0	WSW-7	5	LL	LL	23,0	WSW-7	Roma	24,2	0,0	0	NNE-3	5	N	N	24,3	Cal-e
	Loningen	26,5	-0,7	5	SW-3	3	N	N			Magdalena	22,9	0,0	0	NE-6	8	N	LL	22,3	ESE-0
	Hamburgo	24,7	-0,7	6	SW-3	3	LL	LL			Taranto	25,1	0,0	0	N-2	7	N	N		
	Swinemunde	24,5	-0,7	6	SW-3	2	LL	LL	28,6	WSW-0	Mesina	22,1	0,0	0	SSW-3	11	N	N	23,4	WSW-4
	Danzig	14,2	-0,7	5	S-3	1	N	N	14,6	NW-0	Tánger	25,9	0,7	4	NE-2	11	D		20,2	E-5
	Memel	26,3	-0,7	5	S-3	0	A	NB			Oran									
	Aquisgran	30,2	0,0	0	SW-5	5	N	N			Argel									
	Magdeburgo	27,7	-0,7	5	SSW-3	3	N	N			Bizerta									
	Berlin	27,5	-1,3	5	SW-4	3	N	N			Túnez									
	Dresde	30,9	-0,7	5	SSW-3	1	N	N	32,6	W-3	Rabat	22,7	?	?	?	9	?		18,4	Cal-e
	Breslau	31,7	0,0	0	SSW-2	-1	N	N	31,0	NNW-3	Fez	22,6	0,8	1	N-1	3	D			
	Francfort	33,5	0,0	0	S-3	2	N	N			Tazza									
	Carlsruha	33,1	0,0	0	S-1	0	NB	N	33,7	ESE-1	Sfax									
	Munich	36,1	0,0	0	Cal-e	-6	N	NB			Casablanca									
	Posen										Mequinez	22,5	?	?	?	2	?		17,3	Cal-e
	Varsovia										Agadir									
	Cracovia																			
	Viena																			
	Praga																			
	Buda-Pest																			

RADIOGRAMAS TRANSMITIDOS DESDE BARCOS

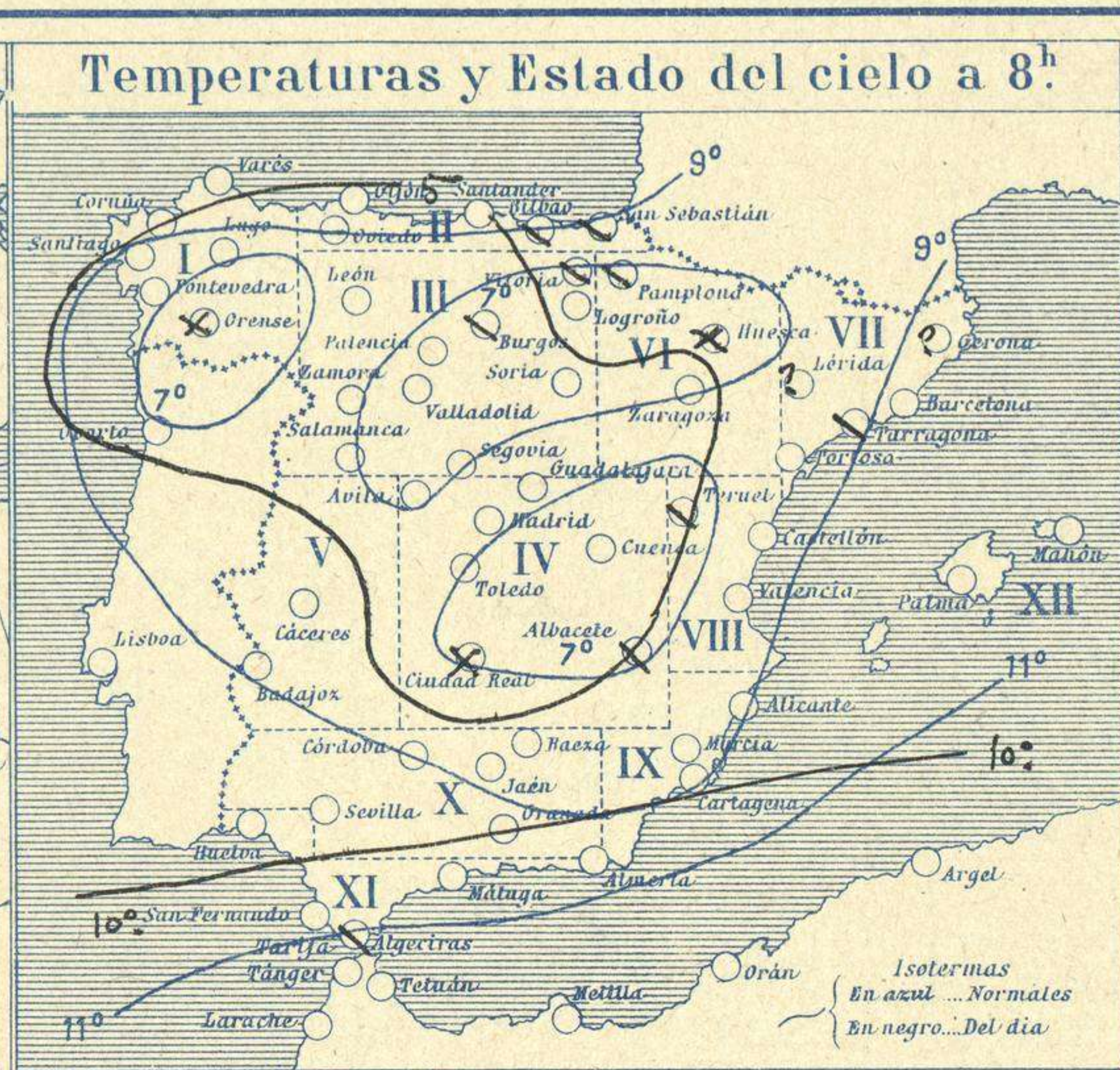
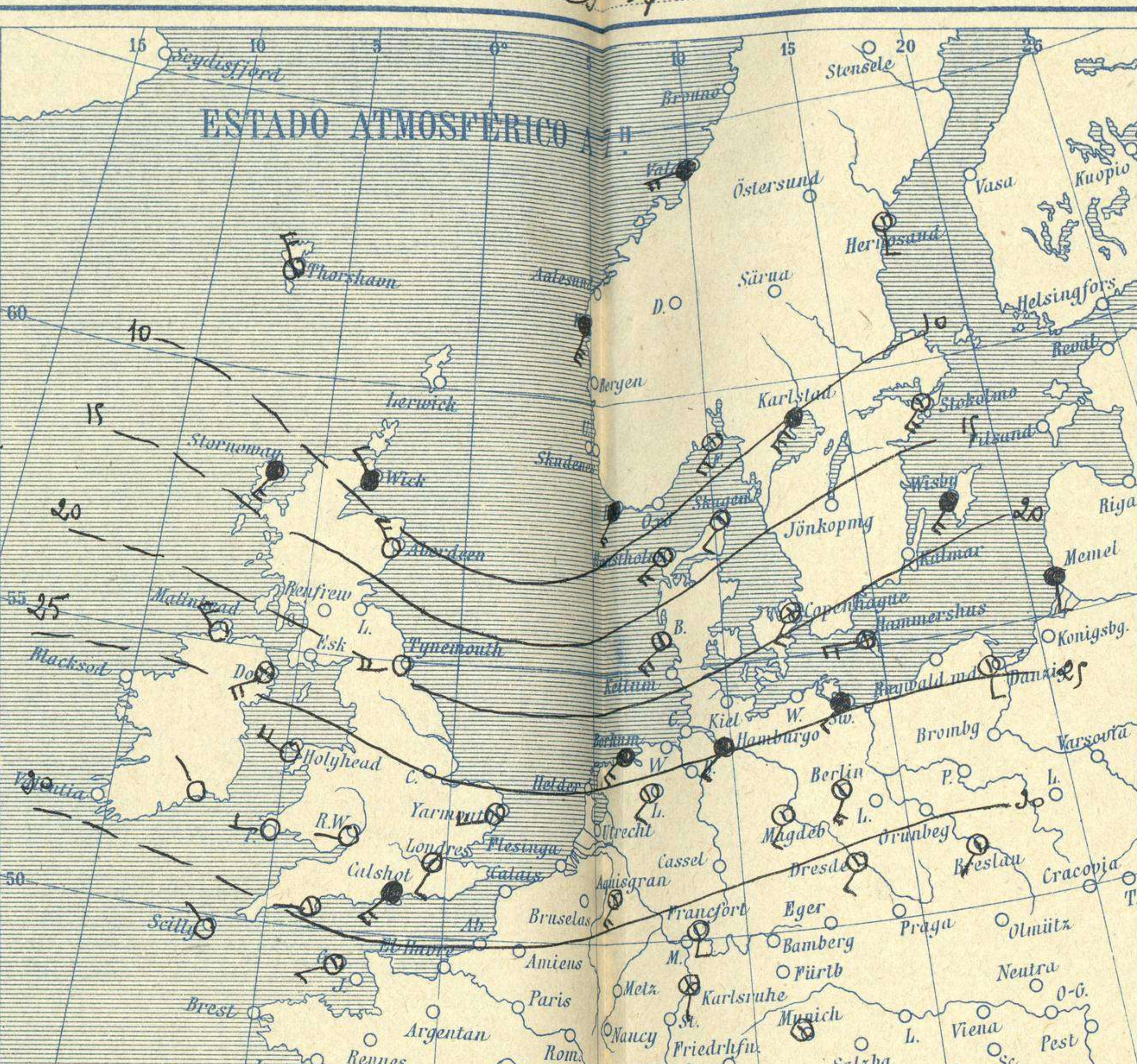
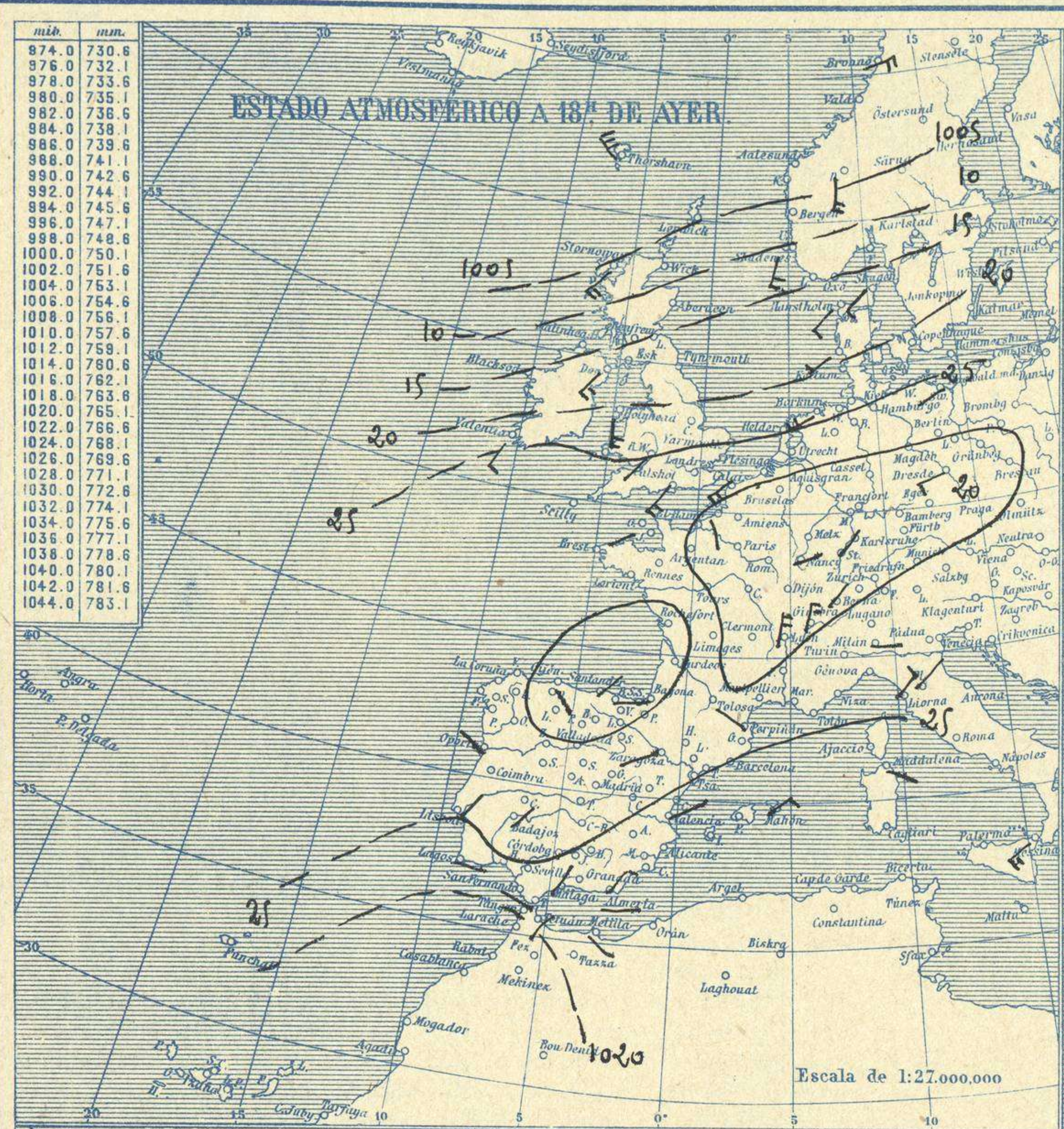


SERVICIO METEOROLÓGICO ESPAÑOL.

Boletín del Viernes 4 de Febrero de 1927

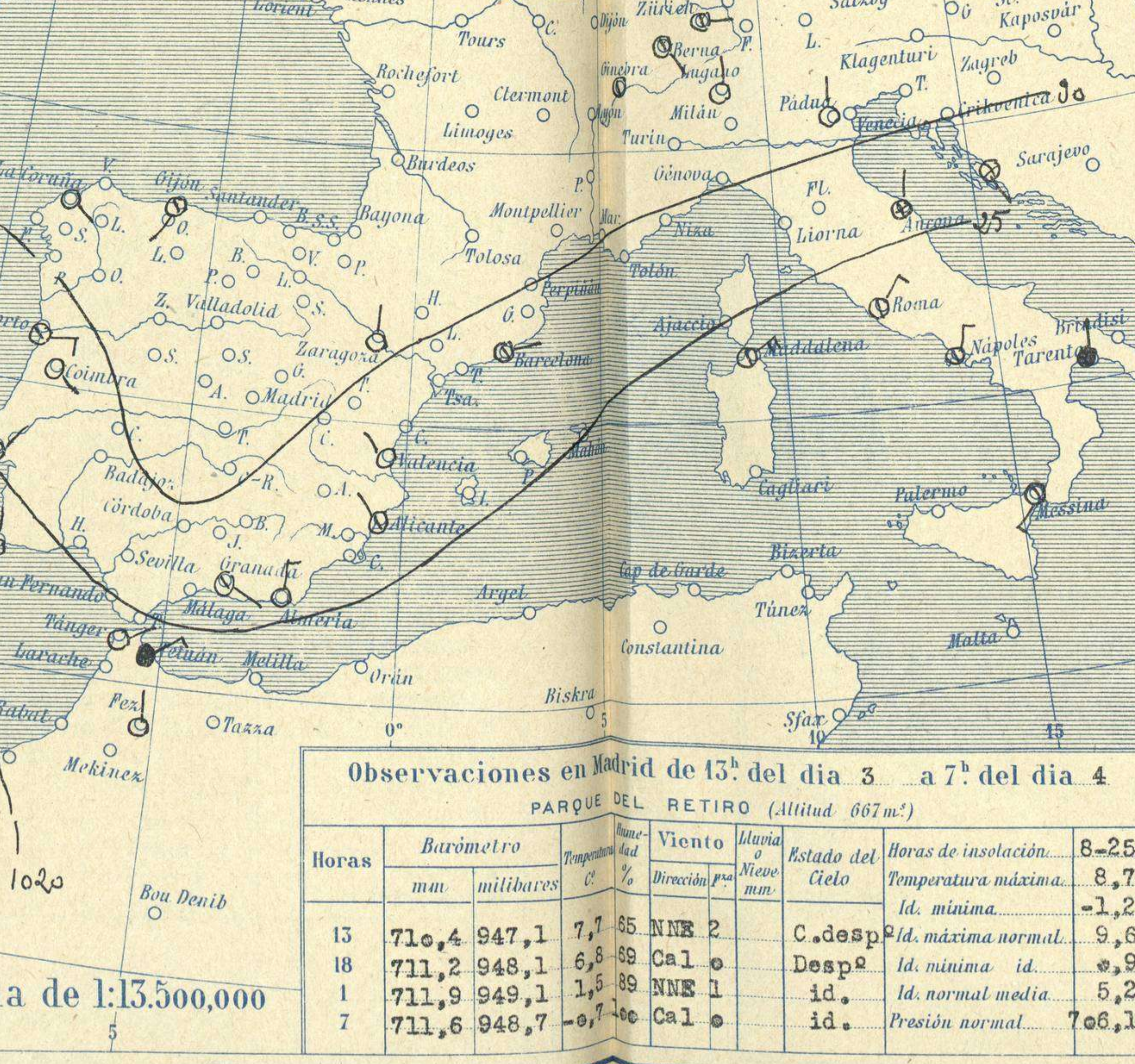
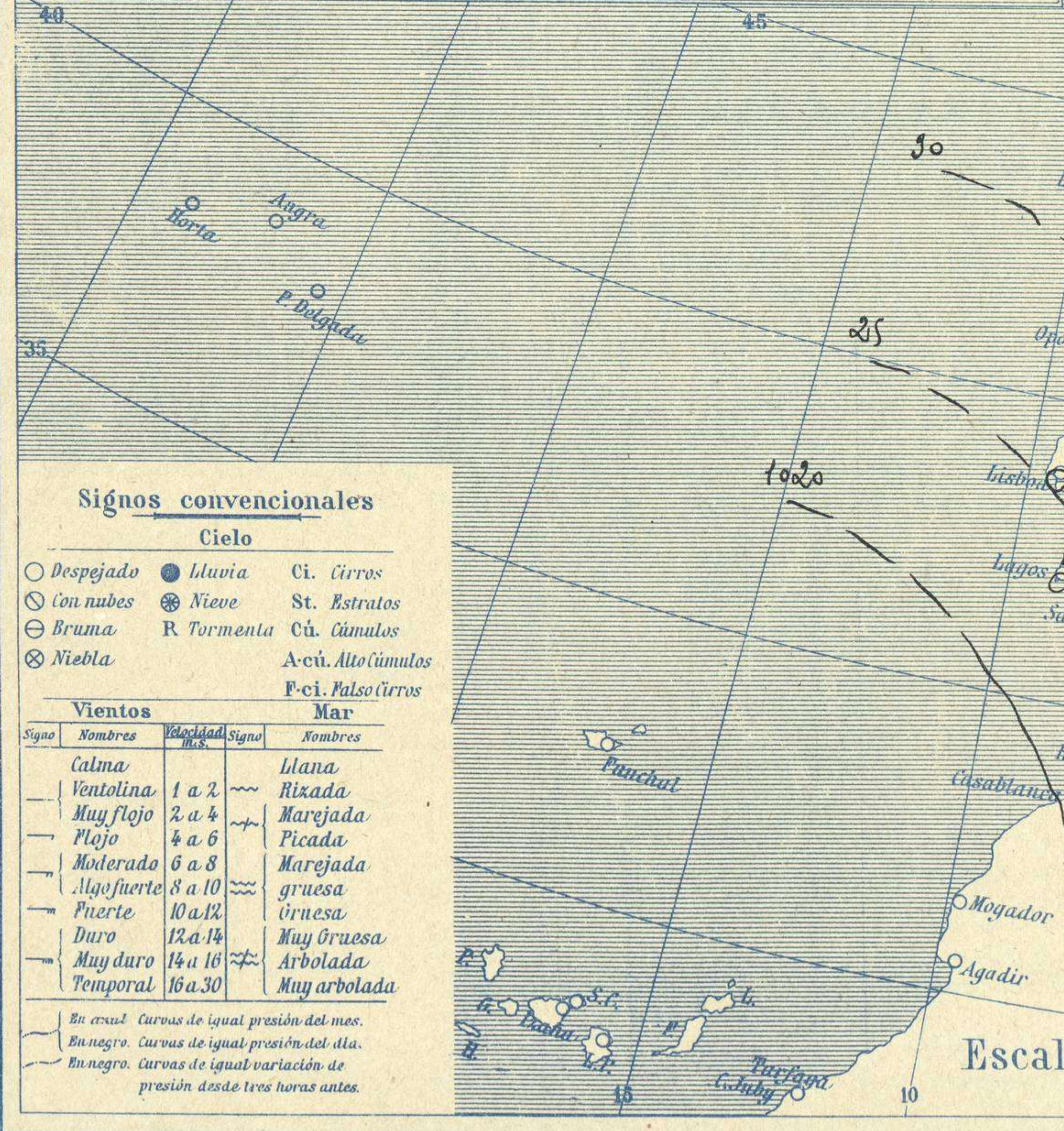
AÑO XXXV

Núm. 35



Temperaturas extrema y Lluvia

Estaciones	Temperaturas		Lluvia
	Máx.	Mínim.	
La Coruña	12	3	
Santiago	10	1	
Pontevedra			
Lugo			
Orense	14	-3	
Gijón	12	3	
Oviedo	11	1	
Santander			
Bilbao	12	4	
San Sebastián	12	4	1
León	8	-5	
Zamora	9	-4	
Palencia	9	-5	
Burgos	6	-2	
Soria	9	-2	
Valladolid	9	-4	
Salamanca	6	2	
Ávila	5	-3	
Segovia	5	-4	
Madrid	9	-1	
Toledo	10	-1	
Guadalajara	9	-3	
Cuenca	10	-4	
Ciudad-Real	8	-2	
Albacete	8	-2	ip
Cáceres	10	2	
Badajoz	13	3	
Vitoria	8	1	ip
Logroño	12	0	
Pamplona	9	4	
Huesca	11	-2	
Zaragoza	11	1	
Lérida			
Gerona			
Barcelona	15	7	
Tarragona	14	5	
Tortosa	13	5	
Teruel	6	0	6
Castellón			
Valencia	12	5	5
Alicante	15	7	
Murcia	18	6	5
Sevilla	16	2	
Córdoba	15	4	
Jaén	10	3	
Baeza	9	3	
Granada	10	2	
Huelva	16	5	
San Fernando			
Tarifa	13	9	14
Algeciras	13	9	2
Málaga	13	7	4
Almería	13	11	1
Palma	15	5	ip
Ibiza			
Mahón	14	9	2
Las Palmas			
St. Cruz de T.			
Laguna			
Izaña	19	13	7
Tetuán	12	8	14
Melilla	13	9	16
Tánger	14	10	4



Estado General

Faltan muchos datos é importantes, por lo cual es difícil formar juicio exacto del estado atmosférico de hoy.

El reparte de las presiones de hoy es muy semejante al de ayer, las altas residen sobre España y Francia.

Al occidente de Marruecos, se hallan presiones débiles.

Tiempo probable

EN LAS REGIONES

I
II
III
IV Vientos flojos de dirección variable y buen tiempo.
VI
VII
VIII
IX
X Vientos flojos y moderados del primer cuadrante y tiempo inseguro.
XI
XII Buen tiempo.

Observaciones en Madrid de 13^h del día 3 a 7^h del día 4

PARQUE DEL RETIRO (Altitud 667 m.)

Horas	Barómetro		Temperatura	Humedad	Viento	Estado del Cielo	Horas de insolación
	mm	milibares					
13	710,4	947,1	7,7	65	NNE 2	C. desp	8-25
18	711,2	948,1	6,8	68	Cal 0	Despe	Id. mínima -1,2
1	711,9	949,1	1,5	89	NNE 1	id.	Id. máxima normal 9,6
7	711,6	948,7	-0,7	60	Cal 0	id.	Id. mínima id. 9,9
							Id. normal media 5,2
							Presión normal 706,1

Signos convencionales

Cielo			
○ Despejado	● Lluvia	Ci. Cirros	
☁ Con nubes	⊛ Nieve	St. Estratos	
☁ Bruma	R Tormenta	Cú. Cúmulos	
⊛ Niebla		A.cú. Alto Cúmulos	
		F.ci. Palso Cirros	

Vientos			
Signo	Nombres	Velocidad	Signo
—	Calma	0	—
—	Ventolina	1 a 2	—
—	Muy flojo	2 a 4	—
—	Flojo	4 a 6	—
—	Moderado	6 a 8	—
—	Algo fuerte	8 a 10	—
—	Fuerte	10 a 12	—
—	Duro	12 a 14	—
—	Muy duro	14 a 16	—
—	Temporal	16 a 30	—

En azul Curvas de igual presión del mes.
En negro Curvas de igual presión del día.
En negro Curvas de igual variación de presión desde tres horas antes.

OBSERVACIONES DE ESPAÑA

ESTACIONES	PRESIÓN MILIBARES				VIENTO	TEMPE- RATURA	TIEMPO	NUBES	MAR	VISIBILIDAD	DIRECCIÓN Y FUERZA DEL VIENTO A										
	á O°		VARIACIÓN	C.							D. y F.	C.	PRESENTE	PASADO	250	500	1000	2000	3000	4000	5000
	N. M. G. N.																				
OBSERVACIONES Á 7^h																					
La Coruña	30,9	0,0	0	ESE-1	3	D			4		OBSERVACIONES Á 7^h										
Gijón	31,7	0,8	4	WSW-3	3	NE			2												
Santander																					
Valladolid	33,7	0,0	0	Cal-o	-3	NB	Ci														
Zaragoza	30,1	1,8	4	N-o	1	D															
Barcelona	27,3	1,2	4	ENE-2	8	N	A-st-cu, A-st														
Tortosa	28,6	1,3	4	NNE-4	7	D				NNW-2	NW-3	NNE-3	NE-4	NE-9	NE-8	NE-9					
Mahón	22,9	-0,1	7	NE-5	11	N	B-st-cu			NE-5	NE-6	NE-5									
Madrid	30,5	-0,3	6	Cal-o	-1	D						W-2	NNE-4	NE-6	NE-7	ENE-9					
Badajóz	29,5	0,0	0	Cal-e	3	D															
Alicante	25,8	0,9	4	NW-2	10	N	Mm-cu		2												
Granada	27,7	0,8	1	ESE-1	2	D															
Sevilla	?	0,4	1	Cal-o	2	D															
Almería	25,8	0,8	4	N-3	11	D	A-st-cu		2												
Málaga	25,7	0,5	1	Cal-o	8	D			3												
S.Fernando																					
Melilla	24,4	2,3	1	ESE-1	11	LL	Nb		6												
Tetuán	24,9	1,3	1	NE-3	10	LL	Cu-nb														
S ^{ta} C. de Tenerife	27,4			WNW-1	5	D															
Izaña																					
OBSERVACIONES Á 18^h																					
La Coruña	29,1	0,3	4	N-1	11	D	de ayer. St-cu		4		OBSERVACIONES Á										
Gijón	30,3	1,1	4	ESE-2	9	D			2												
Santander	?	1,1	1	NE-1	9	NB			2												
Valladolid	29,7	0,8	1	Cal-e	5	D															
Zaragoza	27,3	0,4	4	W-2	8	D															
Barcelona	25,3	0,8	1	Cal-o	12	N	St														
Tortosa																					
Mahón	22,2	0,0	0	NE-3	12	N	Cu-nb		4												
Madrid	27,4	0,8	1	Cal-o	6	D															
Badajóz	25,8	1,5	1	NE-1	11	D	A-cu														
Alicante	23,6	1,5	1	NNE-2	12	N	Cu-nb		2												
Granada	21,4	1,5	1	N-1	8	N	Cu, Ci														
Sevilla	23,1	2,0	1	Cal-o	12	D															
Almería	22,5	0,8	1	NNE-3	12	N	Cu, Ci		2												
Málaga	22,9	1,3	3	NE-2	11	N	Cu-nb, Ci-cu		4												
S.Fernando	16,9	0,4	2	?-2	8	NB	Fr-cu														
Melilla	17,7	0,4	2	ESE-1	12	N	Cu-nb, A-cu		1												
Tetuán	20,7	2,0	1	NE-4	11	D	Cu-nb														
S ^{ta} C. de Tenerife	23,9	0,0	0	N-2	17	D			2												
Izaña	24,4			ENE-2	11	N															

ESTACIONES	PRESIÓN MILIBARES				VIENTO	TEMPE- RATURA	TIEMPO	ESTACIONES	PRESIÓN MILIBARES				VIENTO	TEMPE- RATURA	TIEMPO	ESTACIONES	PRESIÓN MILIBARES									
	á O°		VARIACIÓN	C.					D. y F.	C.	PRESENTE	PASADO					á O°		VARIACIÓN	C.	D. y F.	C.	PRESENTE	PASADO	á O°	
	N. M. G. N.																N. M. G. N.								N. M. G. N.	
OBSERVACIONES Á 8^h																										
Vares	28,2	0,0	0	NE-2	11	D		Cáceres	29,3	0,4	4	Cal-o	5	D			27,6	NE-5								
Finisterre	29,8	0,3	4	Cal-o	13	NB		Vitoria	28,7	0,7	1	SSE-o	3	N			25,4	ENE-2								
Santiago	35,0	0,0	0	N-1	2	D		Logroño	31,3	0,0	0	W-1	4	D			29,8	NW-o								
Pontevedra								Pamplona	30,5	1,1	4	NNW-1	5	N			29,4	NNW-1								
Lugo								Huesca	33,1	1,1	1	SW-1	-1	NB			28,1	SW-3								
Orense	34,1	0,9	1	SW-o	-2	NB		Lérida																		
Oviedo	30,6	0,0	0	SW-o	2	D		Gerona																		
Bilbao	28,7	0,2	1	SE-2	5	N		Tarragona	27,5			NNE-2	7	N			25,8	SSE-o								
San Sebastián	30,9	0,8	1	S-1	6	N		Teruel	28,9			Cal-o	0	N			27,1	Cal-o								
León	25,4			N-1	-3	D		Castellón																		
Zamora	31,0	0,0	0	N-o	-2	D		Valencia																		
Palencia	33,5	0,0	0	NE-1	-3	D		Murcia	20,1			SW-o	10	D												
Burgos	31,9	0,0	0	NE-1	0	N		Córdoba	29,8?			E-1	5	D			24,3?	E-1								
Soria	30,2	0,4	4	N-1	1	D		Jaén	28,1			S-4	6	D			21,7	S-3								
Salamanca	32,6	0,4	4	NE-o	-1	D		Baeza	27,8	0,0	0	NE-2	5	D			22,6	NE-1								
Avila	31,0			S-o	-1	D		Huelva	27,5			N-o	6	D			22,6	E-1								
Segovia	33,0	0,0	0	SE-1	-2	D		Tarifa	22,6	0,0	0	SE-6	13	N			19,8	E-6								
Toledo	30,7	0,1	4	N-o	0	D		Algeciras	25,5	1,1	1	NW-1	10	N												
Guadalajara	31,4	0,0	0	E-o	-2	D		Tánger																		
Cuenca	29,9?	0,0	0	NNE-1	-3	D		Palma	23,7	-0,3	7	ENE-o	7	D			23,3	NNW-3								
Ciudad Real	28,9			Cal-o	0	NB		Las Palmas																		
Albacete	30,5	0,3	4	Cal-o	-1	NB		Laguna																		

NOTICIAS

Expresado en medias horas antes observación.
 .. D Despejado ó semidespejado - N Nuboso ó cubierto - NB Niebla ó bruma - A Aguaceros - L Lloviznas - LL Lluvias - G Granizo (sin truenos) - AN Aguanieve - nv Nieve - T Tormenta.
 D Despejado ó semidespejado - N Nuboso - NC Cubierto constantemente - NB Niebla ó bruma - A Aguaceros - L Lloviznas - nv Nieve ó aguanieve - G Granizo (sin truenos) - T Tormenta.
 Sobre el nivel del mar.