

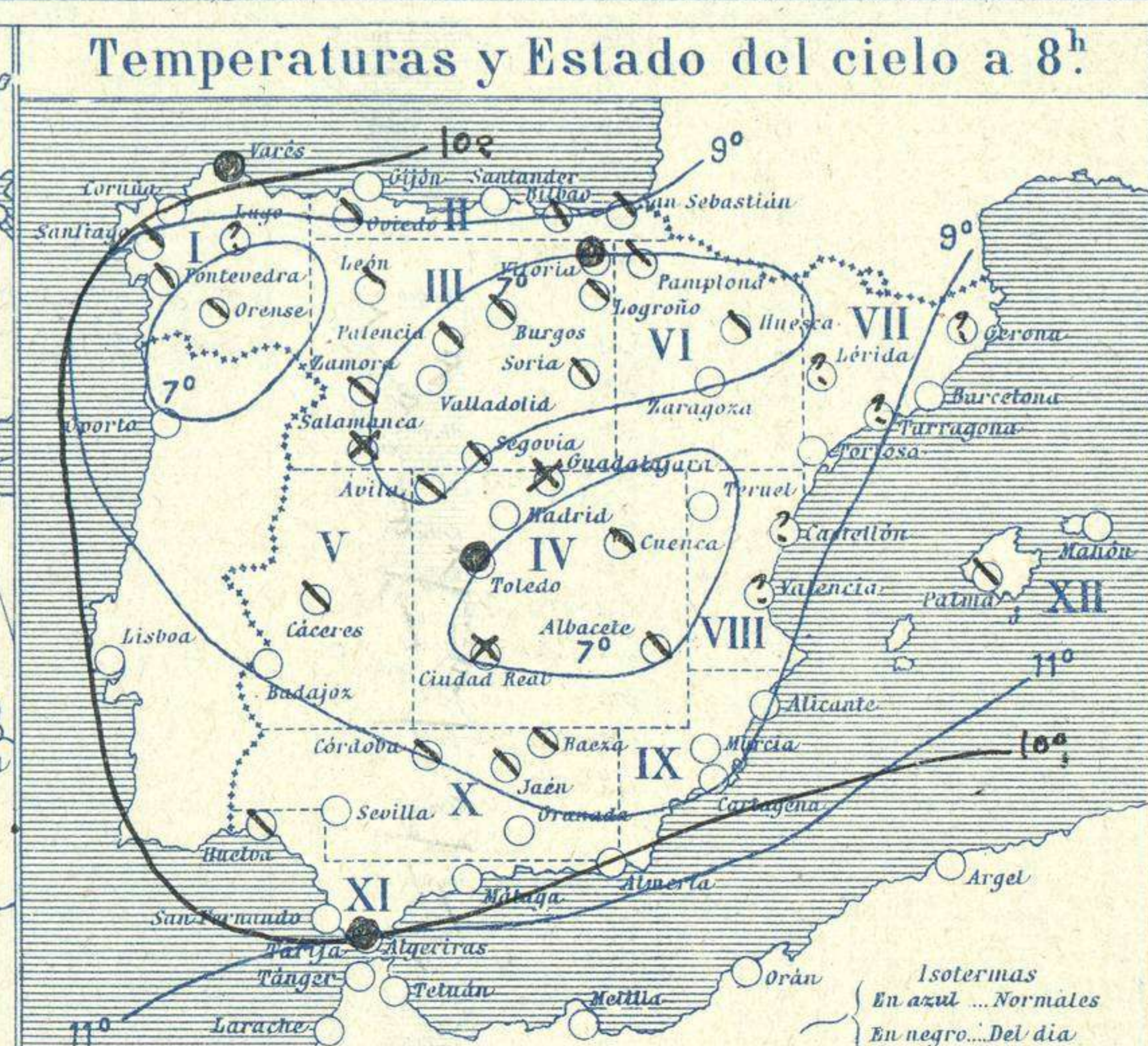
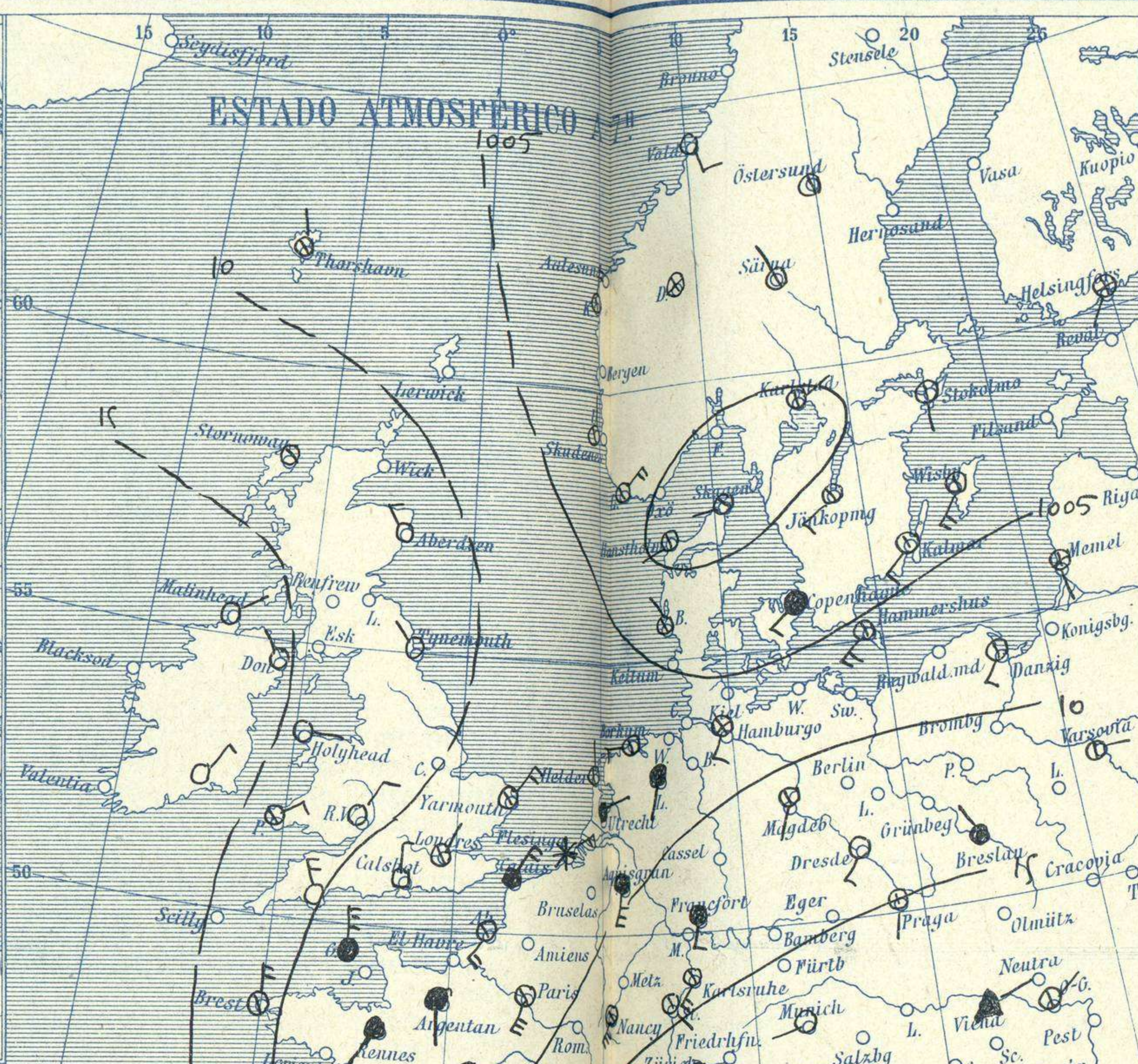
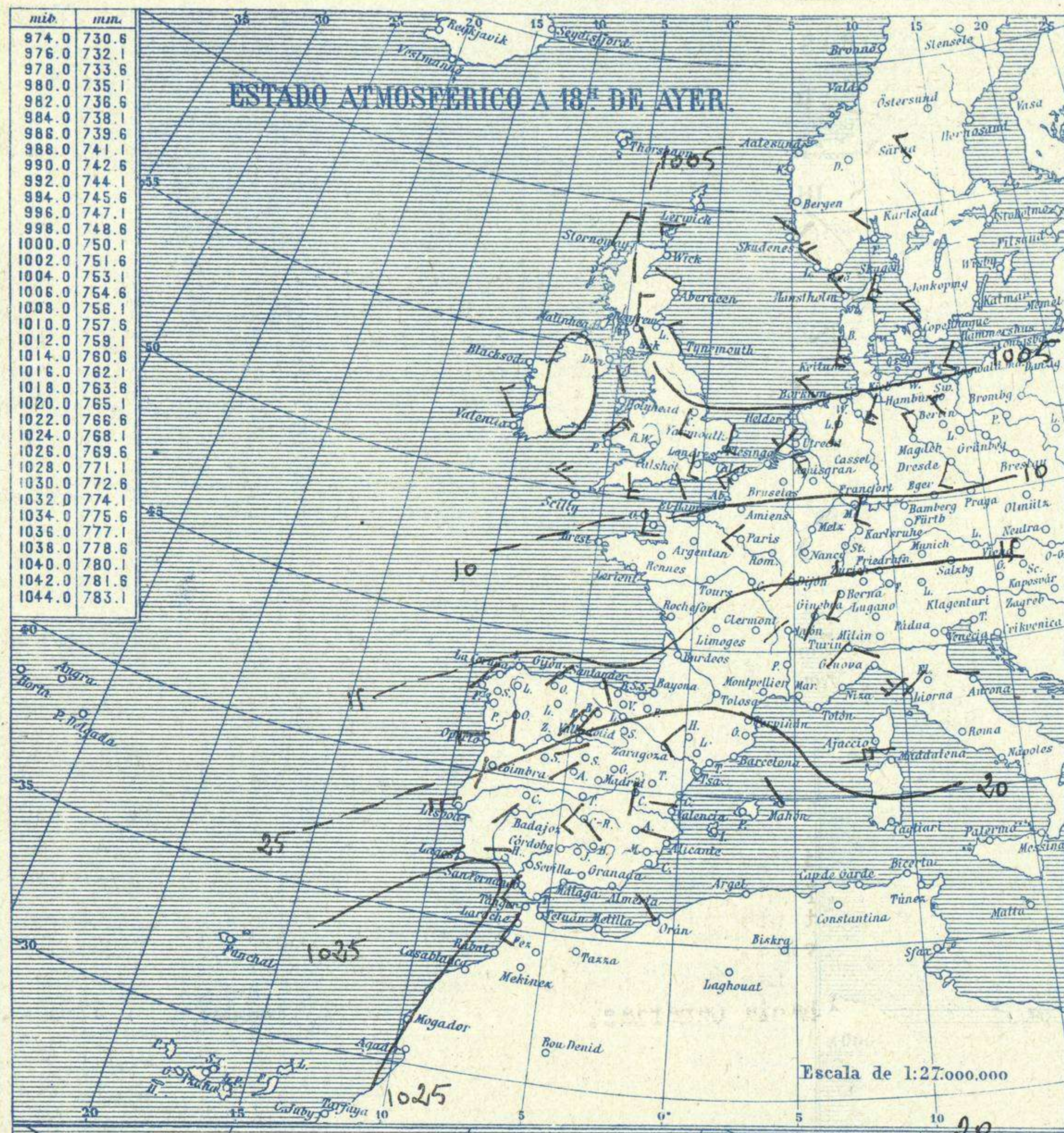


SERVICIO METEOROLÓGICO ESPAÑOL.

Boletín del Miércoles 2 de Febrero de 1927

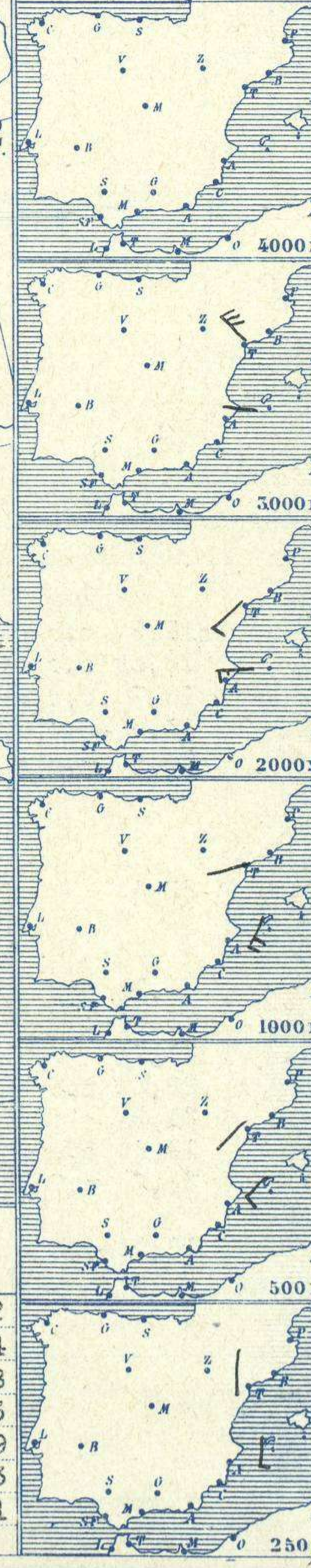
AÑO XXXV

Núm. 33



Temperaturas extrema y Lluvia	
Estaciones	Temperaturas Máx. Minim. mm.
La Coruña	13 7 11
Santiago	11 4 10
Pontevedra	14 6 13
Lugo	
Orense	13 5 14
Oijón	14 7 13
Oviedo	14 5 1
Santander	13 8 1p
Bilbao	15 4 2
San Sebastián	14 8 1
León	7 -1 1p
Zamora	9 1
Palencia	7 1 1c,3
Burgos	5 2 1
Soria	4 0 1
Valladolid	7 2 1
Salamanca	8 1 3
Ávila	6 0 3
Segovia	7 0 1
Madrid	7 2 1
Toledo	9 4 1
Guadalajara	7 3 1
Cuenca	8 1
Ciudad-Real	9 0
Albacete	7 0
Cáceres	9 3 5
Badajoz	13 2 2
Vitoria	9 4 1c,3
Logroño	10 -1
Pamplona	10 2
Huesca	10 1
Zaragoza	12 -1
Lérida	
Gerona	
Barcelona	15 7
Tarragona	
Tortosa	15 2
Teruel	7 -3
Castellón	
Valencia	14 6
Alicante	16 3
Murcia	18 7
Sevilla	17 3 1
Córdoba	14 2
Jaén	10 3
Baeza	9 2
Granada	11 0 5
Huelva	16 6
San Fernando	
Tarifa	14 11 5
Algeciras	16 6
Málaga	16 6
Almería	15 8
Palma	16 3
Ibiza	
Mahón	14 5
Las Palmas	
S ^c Cruz de T.	
Laguna	
Izania	
Tetuán	15 7
Melilla	16 11
Tánger	

Observaciones aerológicas



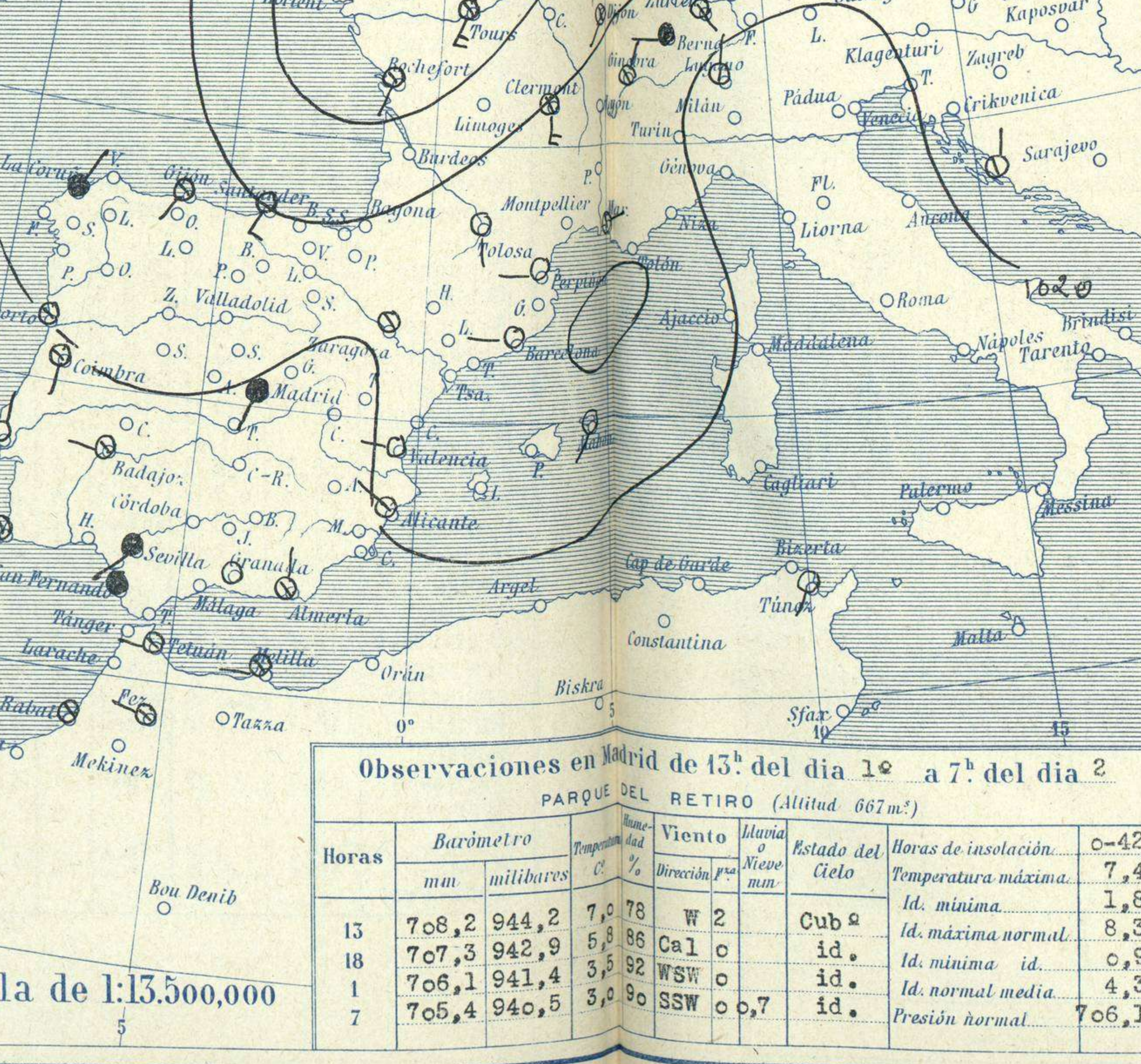
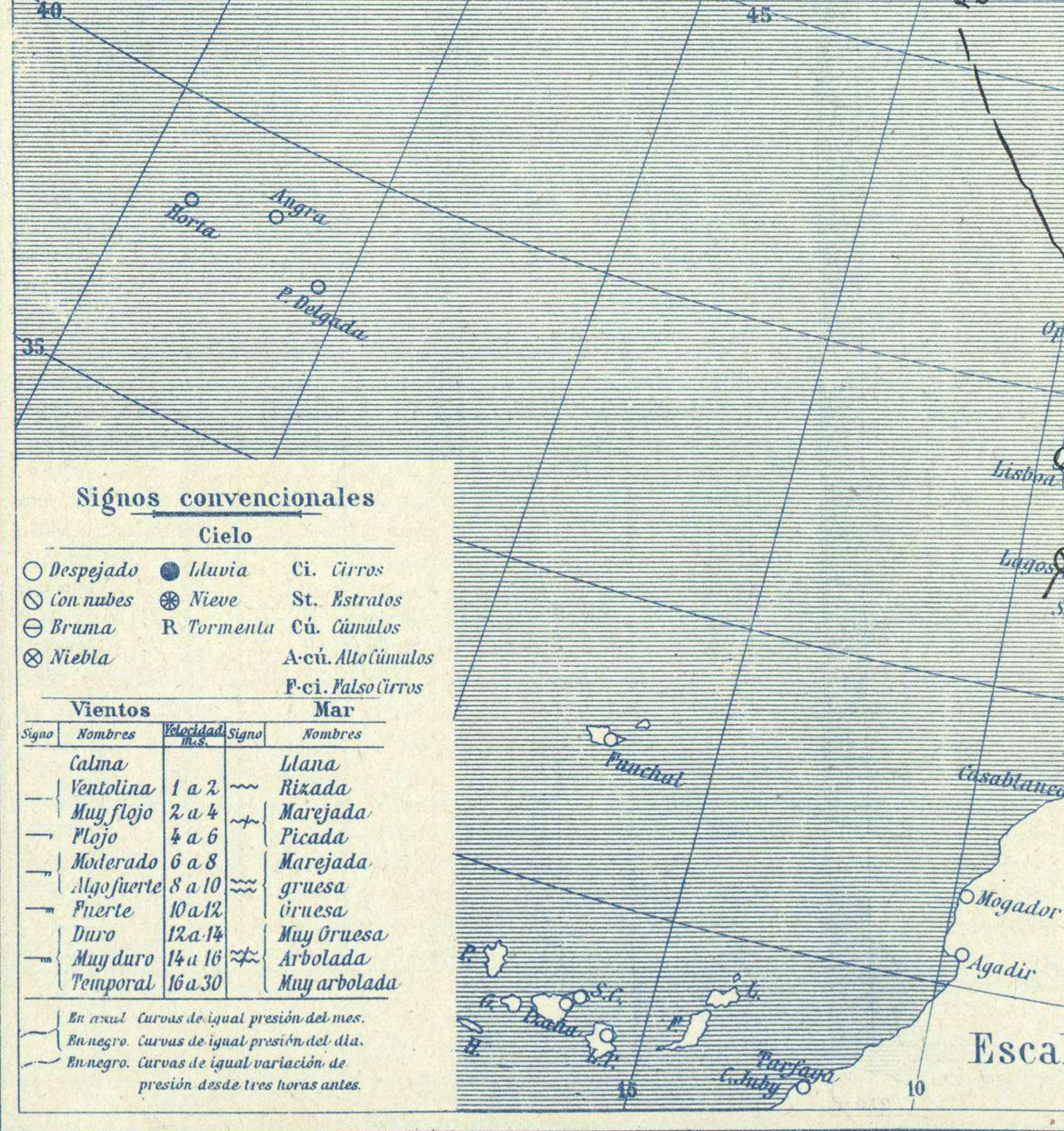
Estado General

España se halla sometida al influjo de pequeños núcleos de perturbación que producen bastante nubosidad y ligeras lluvias. Las presiones altas residen hacia Canarias.

Tiempo probable

EN LAS REGIONES.

Vientos flojos de dirección variable y tiempo inseguro.



Observaciones en Madrid de 13^h del día 1^o a 7^h del día 2^o

PARQUE DEL RETIRO (Altitud 667 m.)

Horas	Barómetro		Temperatura	Viento	Lluvia	Estado del Cielo	Horas de insolación	0-42
	mm	milibares						
13	708,2	944,2	7,0	W 2		Cub. 2		7,4
18	707,3	942,9	5,8	Cal 0		id.		1,8
1	706,1	941,4	3,5	WSW 0		id.		8,3
7	705,4	940,5	3,0	SSW 0,7		id.		0,9
								4,3
								706,1

Signos convencionales

Cielo	
○ Despejado	● Lluvia
○ Con nubes	⊗ Nieve
○ Bruma	R Tormenta
⊗ Niebla	○ Cú. Cúmulos
	A-cú. Alto Cúmulos
	P-ci. Pseudo Cúmulos

Vientos	
Signo	Nombres
—	Calma
—	Ventolina
—	Muy flojo
—	Flojo
—	Moderado
—	Algo fuerte
—	Fuerte
—	Duro
—	Muy duro
—	Temporal

Mar	
Signo	Nombres
—	Llana
—	Rizada
—	Marejada
—	Picada
—	Marejada gruesa
—	Gruesa
—	Muy gruesa
—	Arbolada
—	Muy arbolada

En azul Curvas de igual presión del mes.
En negro Curvas de igual presión del día.
En negro Curvas de igual variación de presión desde tres horas antes.

Escala de 1:13.500.000

OBSERVACIONES DE ESPAÑA

ESTACIONES	PRESIÓN MILIBARES			VIENTO	TEMPERATURA	TIEMPO	NUBES	MAR	DIRECCIÓN Y FUERZA DEL VIENTO A										
	á O°		C.						D. y F.	C.	PRESENTE	PASADO	250	500	1000	2000	3000	4000	5000
	N. M. G. N.	VARIACIÓN																	
OBSERVACIONES Á 7^h																			
La Coruña	19,8	1,8	1	NNE-3	10	LL	Nb	5	OBSERVACIONES Á 7^h										
Gijón	16,7	1,7	1	WSW-2	9	N	Nb	3											
Santander	15,4	0,5	2	SW-3	4	N	Cu	4											
Valladolid	20,2	-0,8	1	Cal-o	-3	N	St												
Zaragoza	19,5	-0,8	7	Cal-o	-1	N	Cu, A-cu												
Barcelona	17,3	-0,8	5	W-2	8	D	Cu, Ci-st												
Tortosa	18,5	0,0	0	Cal-o	3	D													
Mahón	18,3	-0,5	5	SW-1	7	D	Cu	3											
Madrid	20,2	0,0	0	SSW-o	3	LL	Nb												
Badajóz	20,7	0,3	4	W-2	6	N	St												
Alicante	19,6	0,0	0	NW-1	3	N	R-st-cu, Ci	1											
Granada	24,7	-0,3	5	Cal-o	1	N	St												
Sevilla	20,5	-0,1	7	SW-1	6	LL	Nb												
Almería	20,6	0,3	2	W-1	8	N	Cu-nb, Ci	2											
Málaga	20,9	-1,6	5	Cal-o	7	D	Cu, Ci-cu	0											
S. Fernando	21,3	-0,8	5	Cal-o	9	LL	Nb	4											
Melilla	21,7	-0,3	6	W-1	11	N	Cu-nb, A-st	2											
Tetuán	21,4	-0,3	5	W-1	9	N	Ci-st												
S. C. de Tenerife	18,6			W-1	6	D													
Izaña																			
OBSERVACIONES Á 18^h																			
La Coruña	14,7	0,8	1	SE-2	8	LL	Nb	5	OBSERVACIONES Á 18^h										
Gijón	14,0	-1,7	5	Cal-o	12	NB	St-cu, A-cu	3											
Santander	15,1	-1,2	5	SSE-5	11	LL?		3											
Valladolid	25,5?			SW-3	5	LL	Nb												
Zaragoza																			
Barcelona	18,7	0,9	4	E-1	12	N													
Tortosa	19,9			Cal-o	12	N													
Mahón	19,7	0,0	0	NW-1	10	D	Ci-st	4											
Madrid	21,9	-0,3	5	Cal-o	5	N	St-cu												
Badajóz	22,7	-0,5	6	SW-o	10	N	Nb												
Alicante	21,5	0,0	0	W-1	12	D	Ci	2											
Granada	23,4	-0,4	5	Cal-o	8	D	Cu, Ci												
Sevilla	22,9	-0,7	5	Cal-o	12	D													
Almería																			
Málaga																			
S. Fernando	16,9?	0,1	0	SW-2	11	N													
Melilla																			
Tetuán																			
S. C. de Tenerife	25,5	0,0	0	E-3	18	D	Cu	2											
Izaña																			

ESTACIONES	PRESIÓN MILIBARES			VIENTO	TEMPERATURA	TIEMPO	PRESIÓN MILIBARES	VIENTO	ESTACIONES	PRESIÓN MILIBARES			VIENTO	TEMPERATURA	TIEMPO	PRESIÓN MILIBARES	VIENTO											
	á O°		C.							D. y F.	C.	PRESENTE						PASADO	á O°		C.	D. y F.	C.	PRESENTE	PASADO	á O°		D. y F.
	N. M. G. N.	VARIACIÓN																	N. M. G. N.	D. y F.						N. M. G. N.	D. y F.	
OBSERVACIONES Á 8^h																												
Vares	14,3	3,1	1	NW-5	10	LL	11,7	SW-5	Cáceres	19,9	0,0	0	W-1	5	N	21,2	S-4											
Finisterre	19,9	2,1	1	NW-6	10	N	13,5	NW-6	Vitoria	18,0?	0,0	0	SE-2	5	LL	18,9	S-2											
Santiago	20,1	1,3	4	NW-1	7	N	15,2	Cal-o	Logroño	18,7	0,0	0	NW-o	?	N	19,9	NW-o											
Pontevedra	21,7	2,7	1	NW-o	7	N	16,2	S-6	Pamplona	17,5	-0,4	6	Cal-o	6	N													
Lugo									Huesca	20,9	0,0	0	NW-o	3	N	23,0	SW-3											
Orense	20,3	1,9	1	S-o	6	N	17,5	S-2	Lérida																			
Oviedo	14,9	0,0	0	E-2	7	N	15,9	NE-1	Gerona																			
Bilbao	12,6	1,9	3	WSW-3	9	N			Tarragona							19,3	SW-1											
San Sebastián	16,1	1,3	1	SW-1	9	N			Teruel	22,3			Cal-o	-2	D	21,1	Cal-o											
León	21,3			W-1	1	N	20,1	SW-3	Castellón																			
Zamora	18,1	0,0	0	W-1	4	N	19,3	SW-2	Valencia																			
Palencia	19,9	0,0	0	W-1	2	N	20,1	SSW-1	Murcia	21,1			SW-o	9	D	17,1	N-o											
Burgos	17,7	0,0	0	SW-4	2	N	18,5	SSW-5	Córdoba	23,3?	-0,7	8	NE-1	4	N	25,8?	E-1											
Soria	19,7	0,0	0	SW-3	1	N	21,7	SW-1	Jaén	21,7			S-1	5	N	23,8	N-1											
Salamanca	19,8	0,8	1	NW-o	3	NE	19,8	WSW-1	Baeza	22,2	0,0	0	W-o	4	N	26,3	NW-o											
Avila	19,4			W-o	1	N	21,5	WSW-?	Huelva	21,5			N-o	7	N	23,4	W-o											
Segovia	22,1	0,0	0	W-1	1	N	22,5	S-2	Tarifa	19,7	0,0	0	NW-3	11	N	21,9	SSW-4											
Toledo	20,1	0,1	4	WNW-1	5	LL	22,1	W-o	Algeciras	20,7	0,7	1	NW-1	9	LL													
Guadalajara	19,1	0,0	0	SW-o	3	NE	21,1	SW-3	Tánger																			
Cuenca	17,9	0,0	0	Cal-o	2	N	20,6	S-1	Palma	18,9	-0,3	5	N-o	4	N	?	?											
Ciudad Real	20,2	-0,7	5	Cal-o	2	NE	24,3	SW-3	Las Palmas																			
Albacete	21,1	0,0	0	Cal-o	1	N	22,7	Cal-o	Laguna																			

NOTICIAS

.. Expresado en medias horas antes observación.
 .. D Despejado ó semidespejado - N Nuboso ó cubierto - NB Niebla ó bruma - A Aguaceros - LL Lloviznas - LL Llavias - G Granizo (sin truenos) - An Agitanieve - nv Nieve - T Tormenta.
 D Despejado ó semidespejado - N Nuboso - NC Cubierto constantemente - NB Niebla ó bruma - A Aguaceros - LL Lloviznas - nv Nieve ó aguanieve - G Granizo (sin truenos) - T Tormenta.
 Sobre el nivel del mar.