

INSTITUTO GEOGRÁFICO Y CATASTRAL

BOLETÍN DEL SERVICIO METEOROLÓGICO

AÑO XXXV  
Núm. 149

1927

OBSERVACIONES DEL EXTRANJERO

29 de MAYO

ESTACIONES	PRESIÓN MILIBARES			VIENTO	TEMPE- RATURA	TIEMPO		PRESIÓN MILIBARES	VIENTO	ESTACIONES	PRESIÓN			VIENTO	TEMPE- RATURA	TIEMPO		PRESIÓN MILIBARES	VIENTO
	á O. N.M.G.N.	VARIACIÓN	C			D. y F.	*** PRESENTE				*** PASADO	á O. N.M.G.N.	D. y F.			á O. N.M.G.N.	VARIACIÓN		
	OBSERVACIONES A 7 <sup>h</sup>								OBSERVACIONES A 18 <sup>h</sup>										
ISLANDIA										De Bild	1012,3	0,7	4	WSW-3	9	W	LL	1011,9	WNW-3
										Le Helder	10,1	0,7	1	WSW-6	9	A	A	13,8	NW-6
										Flesinga									
										Bruselas	16,3	0,7	2	SE-c	10	N	LL	12,5	NNW-2
										Zurich	26,3	0,7	2	SE-c	10	N	LL		
										Berna	11,9	0,7	1	NNW-1	9	N	N	11,4	W-c
										Ginebra	11,7	0,7	4	NNW-2	13	D	N	11,1	SSW-1
										Lugano								05,4	N-c
										Calais	12,6	0,5	4	ENE-1	11	D		13,3	N-2
										Abbeville								13,0	N-2
										El Havre	11,4	0,5	4	N-c	7	D		12,7	NE-3
										Maguncia	14,1	1,0	4	Cal-c	10	D		11,5	WSW-2
										Brest	07,1	0,5	4	SSW-4	12	LL			
										Lorient	07,6	0,0	2	SE-4	13	LL			
										Rennes								10,7	E-2
										Argentan	10,3	0,0	2	SSW-1	11	N		11,5	E-1
										Paris	06,5	0,5	4	NE-2	11	D		12,9	NE-2
										Nancy	12,5	0,5	4	NE-1	10	D		12,6	Cal-c
										Estrasburgo	13,3	1,0	4	NE-2	9	D		12,5	Cal-c
										Tours	10,2	0,0	4	ENE-1	12	N		11,5	NE-2
										Dijon	11,0	0,5	4	NE-1	11	N		10,6	NE-1
										Rochefort	05,3	1,0	3	Cal-c	14	N		07,3	W-1
										Clermont	10,1	0,0	4	N-1	13	N		10,9	ENE-5
										Lyon	10,6	0,5	3	*	13	N		10,3	NNW-3
										Burdeos	07,1	1,0	4	WSW-2	16	N		08,1	WSW-3
										Bayona	08,2	1,0	4	W-2	15	N		07,9	NNW-5
										Tolosa	09,5	2,5	3	Cal-c	15	LL		08,5	SSW-1
										Marignane	10,0	2,0	4	SE-4	19	N		07,8	SE-6
										Perpiñan	08,1	1,0	4	NNW-2	10	N		08,5	SE-3
										Ajaccio								10,9	SE-2
										Oporto								11,4	W-1
										Coimbra								13,0	NNW-2
										Lisboa	?	0,0	1	?	14	N	N	12,0	NNW-4
										Lagos								17,0	SW-4
										Funchal									
										Horta									
										Turin	08,5	0,7	1	NNW-1	20	N	N		
										Milan								06,6	W-1
										Pádua								06,1	SSW-3
										Venecia									
										Génova	11,7	1,3	?	SSW-3	19	N	N	09,0	SW-2
										Florenzia	11,8	0,7	1	Cal-c	19	N	D	07,4	W-3
										Liorna	13,0	2,0	1	NNW-3	19	N	D	09,3	Cal-c
										Ancona								09,7	NNW-2
										Zara									
										Roma	13,5	1,3	2	Cal-c	17	N	NE	09,4	NNW-2
										Magdalena								07,5	W-4
										Taranto	13,3	2,0	1	Cal-c	19	N	N	09,4	SE-6
										Mesina	12,6	1,5	1	N-3	19	N	N	09,5	NW-4
										Tánger	12,9	-0,5	5	W-2	17	N		13,2	W-2
										Oran								10,9	W-5
										Argel	20,9	0,0	1	Cal-c	23	N		13,3	WSW-9
										Bizerta									
										Túnez								13,7	NW-1
										Rabat								10,9	SW-4
										Fez	13,5	1,0	4	Cal-c	7	D			
										Tazza									
										Sfax									
										Casablanca									
										Mequinez	12,9	0,0	1	Cal-c	11	D			
										Agadir									

RADIOGRAMAS TRANSMITIDOS DESDE BARCOS



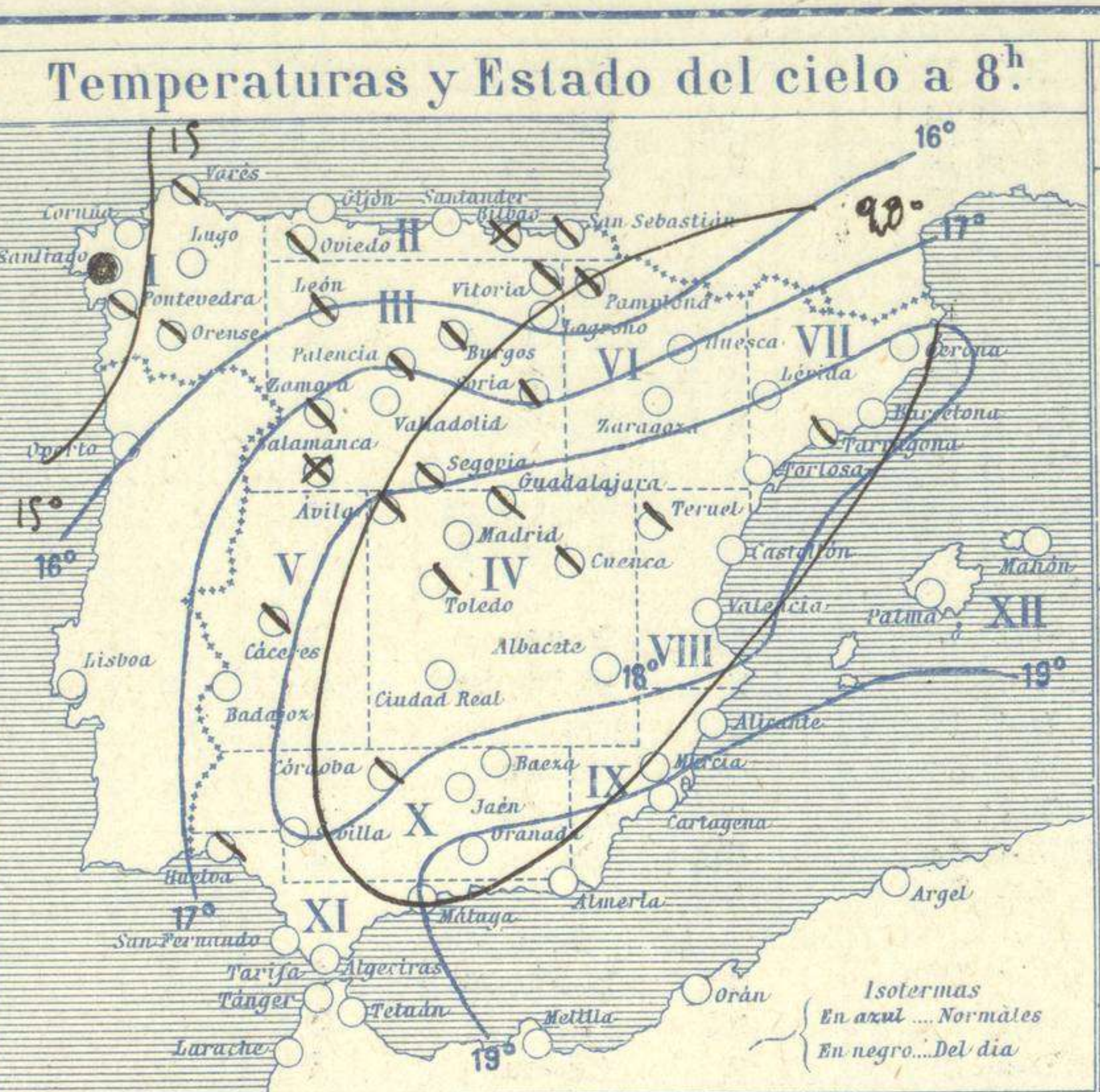
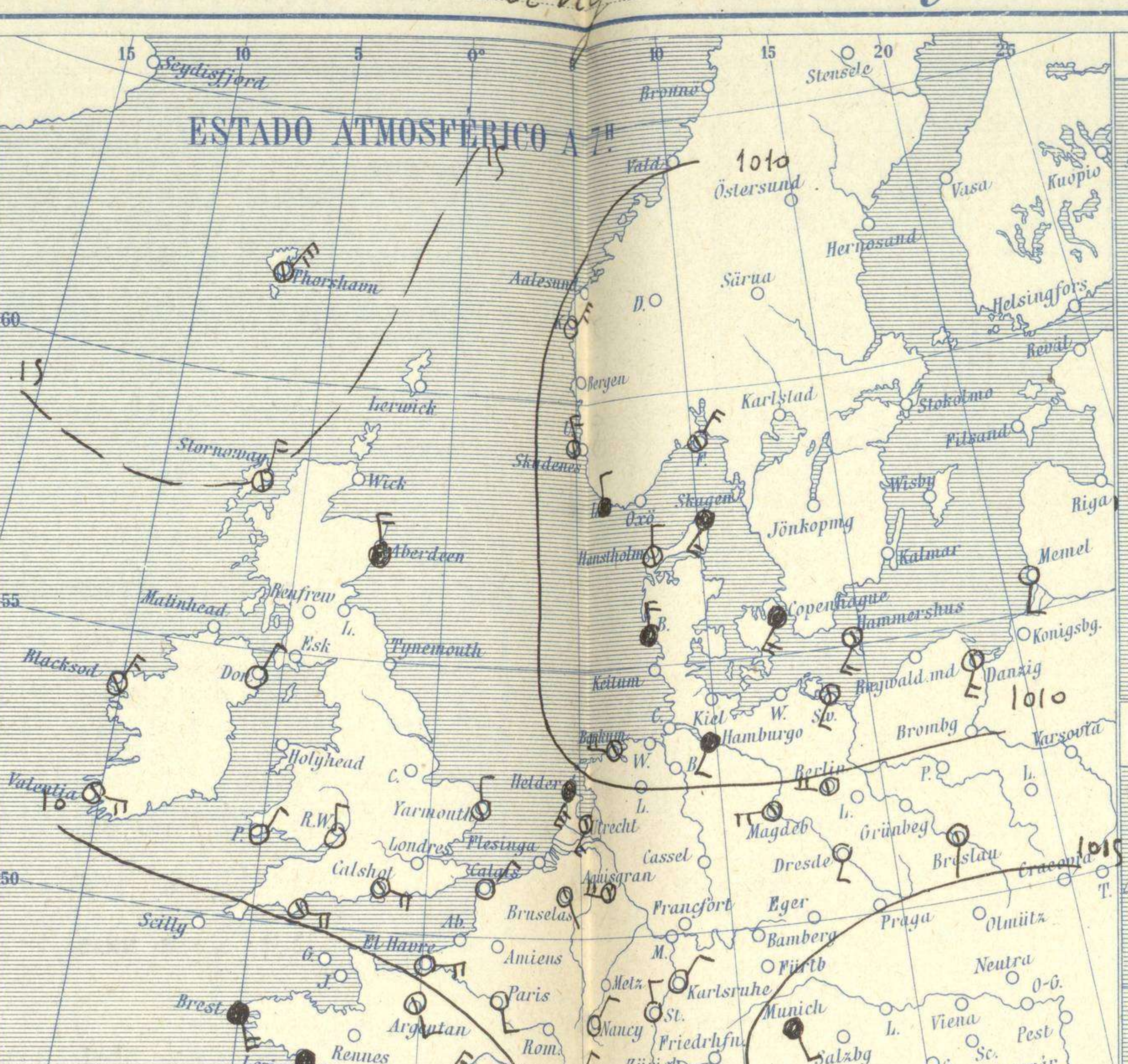
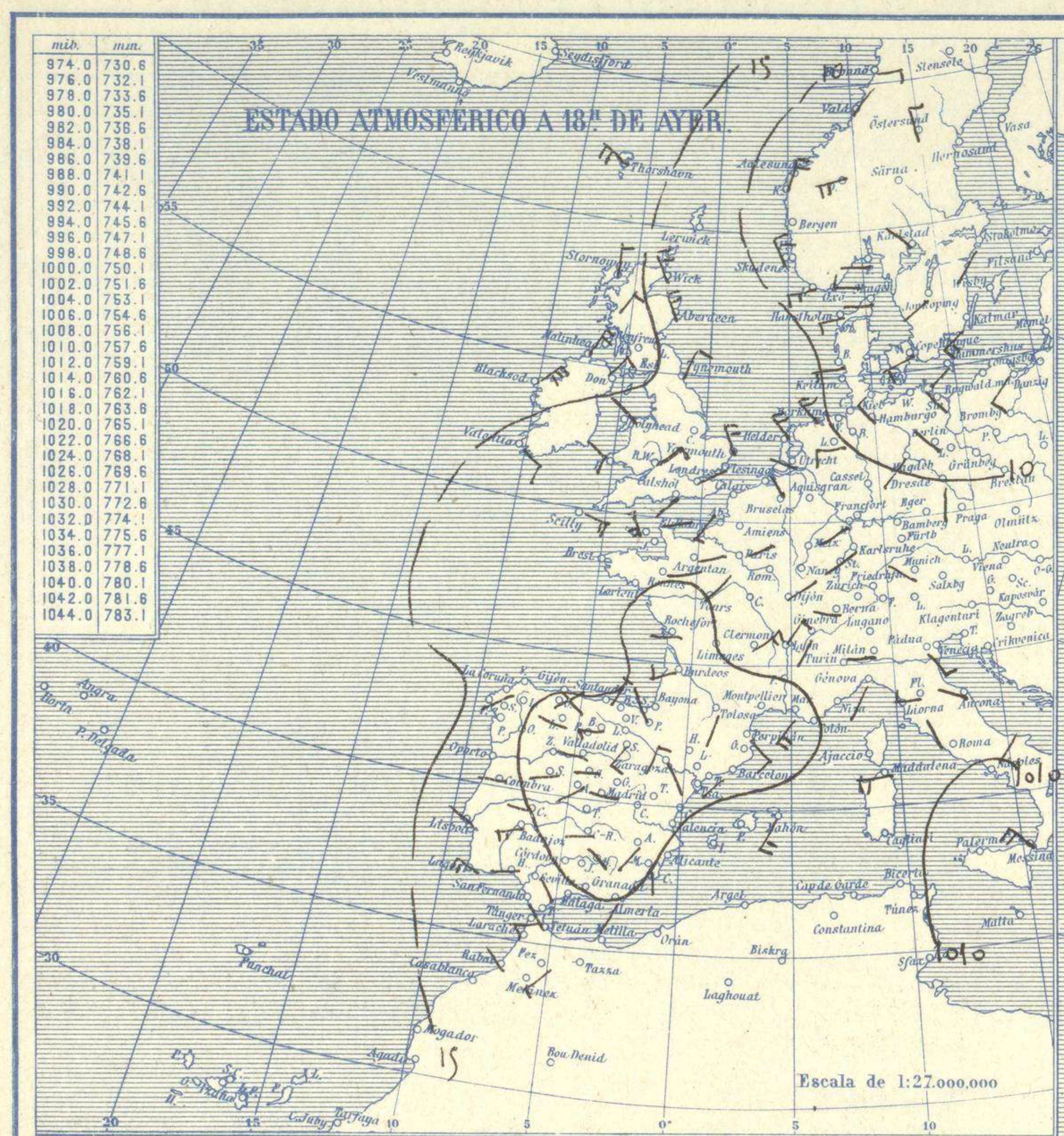


# SERVICIO METEOROLÓGICO ESPAÑOL.

## Boletín del Domingo 2 de Mayo de 1927

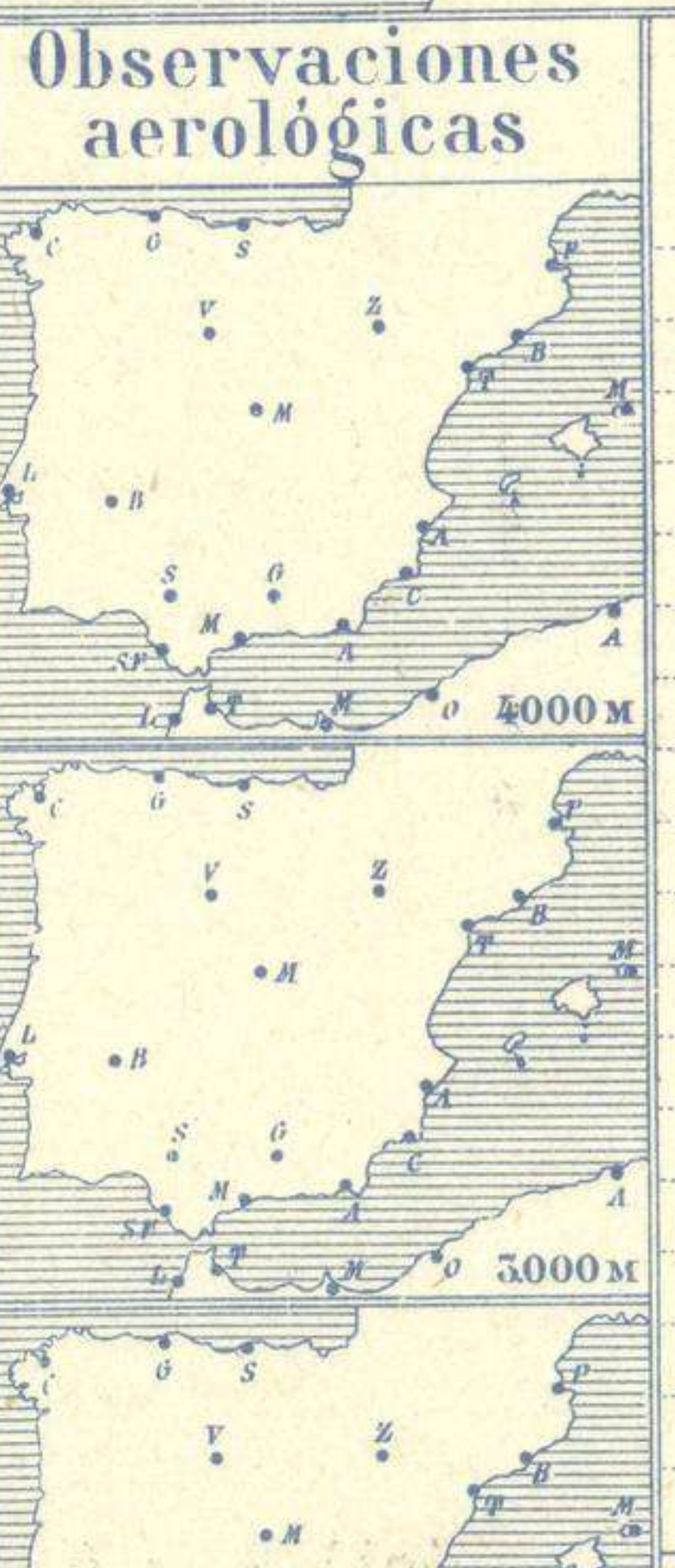
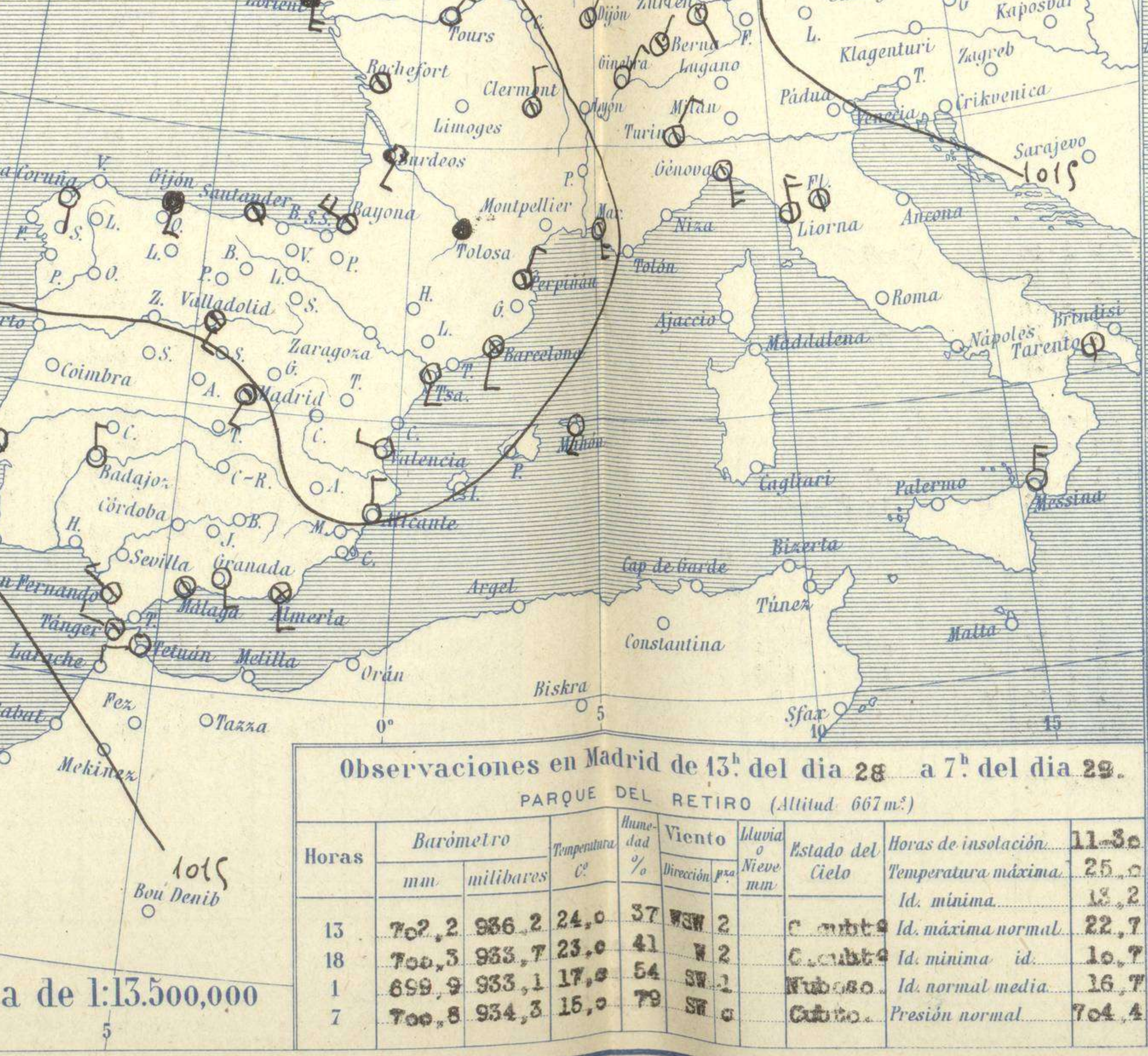
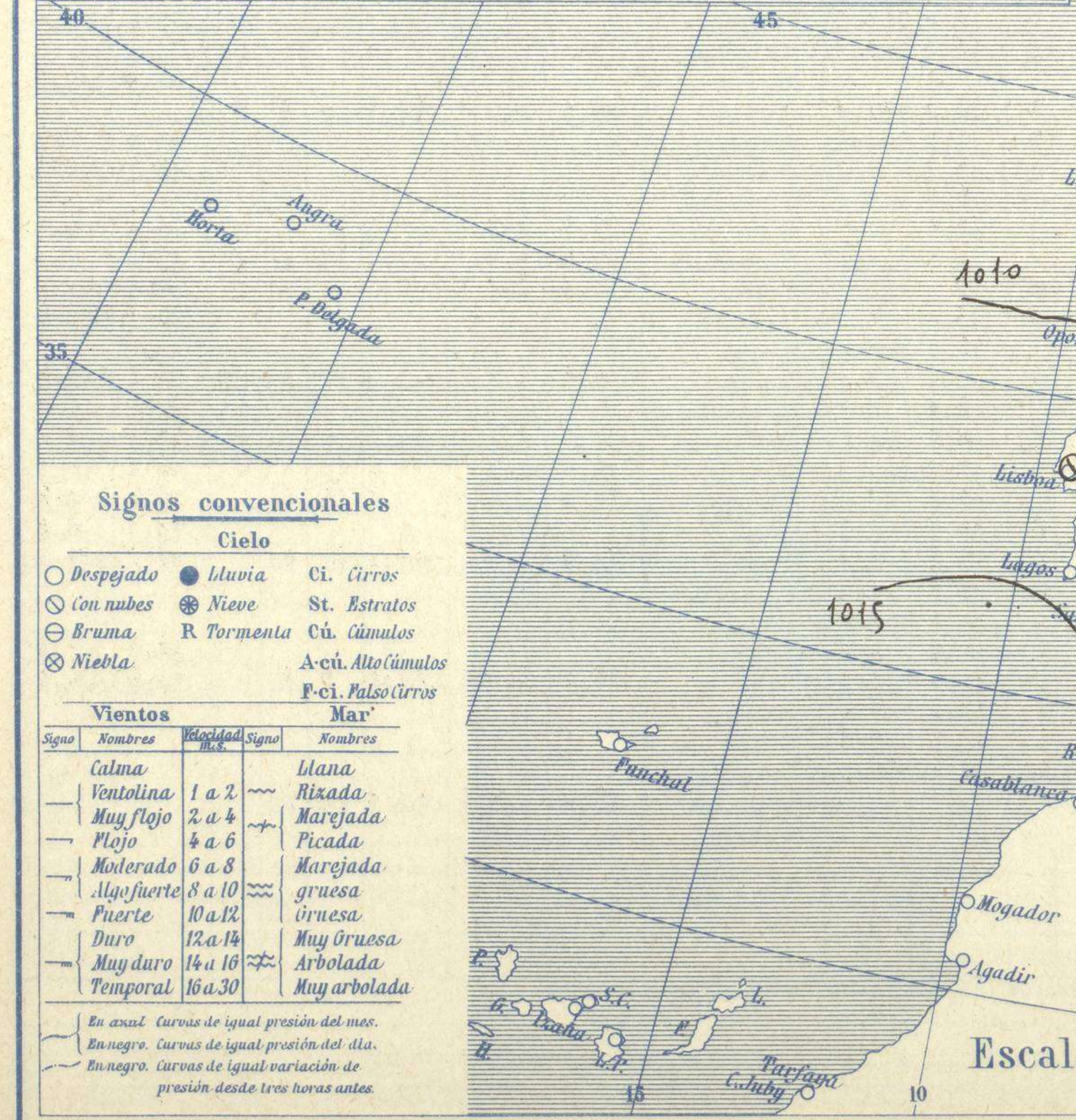
AÑO XXXV

Núm. 149



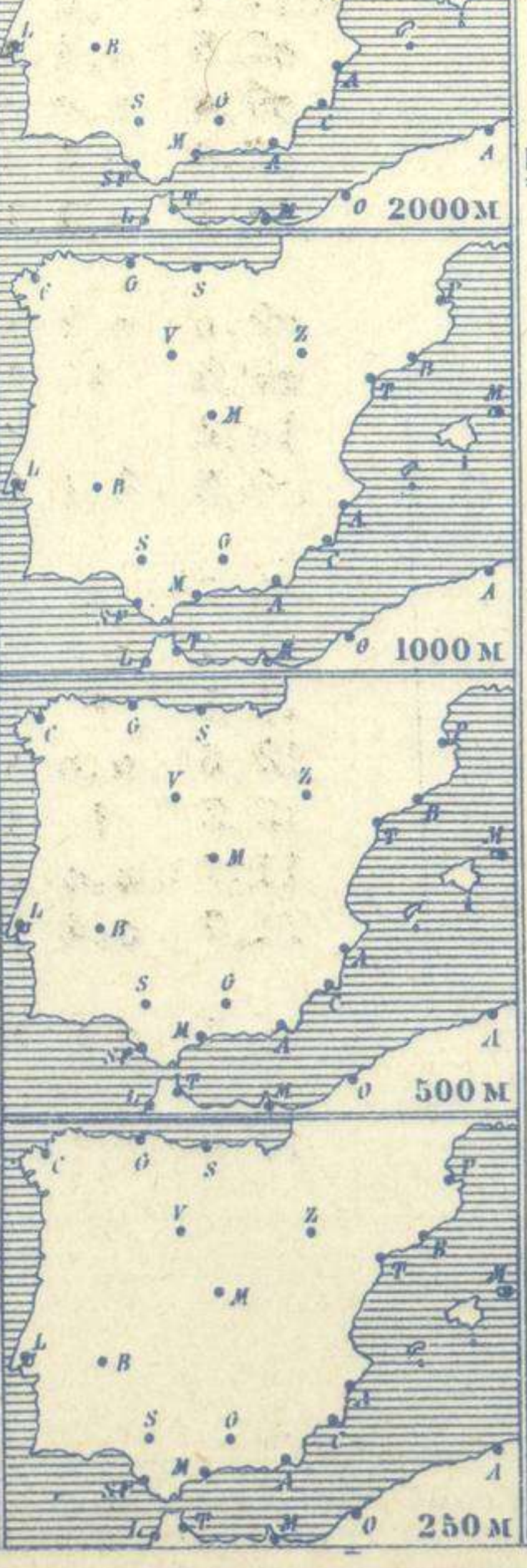
**Temperaturas extrema y Lluvia**

Estaciones	Temperaturas		Lluvia
	Máx.	Mínim.	
La Coruña	21	11	7
Santiago	21	11	7
Pontevedra	20	12	6
Lugo			
Orense	25	10	
Gijón			
Oviedo	12	11	16
Santander			
Bilbao	19	12	4
San Sebastián	21	14	14
León	22	10	
Zamora	27	11	
Palencia	25	13	
Burgos	22	11	2
Soria	23	11	
Valladolid			
Salamanca	25	9	
Ávila	22	10	
Segovia	24	11	
Madrid			
Toledo	28	16	
Guadalajara	25	14	
Cuenca	23	13	
Ciudad-Real	27	13	
Albacete	16	15	
Cáceres	29	13	
Badajoz			
Vitoria	24	8	5
Logroño	25	12	1
Pamplona	25	12	3
Huesca	24	11	2
Zaragoza			
Lérida			
Gerona	24	15	
Barcelona			
Tarragona	22	18	
Tortosa			
Teruel	24	14	
Castellón	24	16	
Valencia			
Alicante			
Murcia	27	16	
Sevilla			
Córdoba	30	16	9
Jaén	28	16	
Baeza	26	14	
Granada			
Huelva	24	14	
San Fernando			
Tarifa	26	16	
Algeciras	26	16	
Málaga			
Almería			
Palma	24	14	
Ibiza			
Mahón			
Las Palmas			
St. Cruz de T.			
Laguna	21	14	
Izaña			
Tetuán			
Melilla			
Tánger			



**Estado General**

Por Europa, la presión atmosférica presenta pocas variaciones a causa de lo cual el ambiente es ensombrado y propicio para que se formen núcleos tormentosos aislados.



**Tiempo probable**

EN LAS REGIONES.

I	
II	
III	
IV	
V	
VI	No se hace predicción.
VII	
VIII	
IX	
X	
XI	
XII	

**Observaciones en Madrid de 13<sup>h</sup> del día 28 a 7<sup>h</sup> del día 29.**

PARQUE DEL RETIRO (Altitud 667 m.)

Horas	Barómetro		Temperatura	Humedad	Viento	Nubosidad	Estado del Cielo	Horas de insolación
	mm.	milibares						
13	702,2	986,2	24,0	37	WSW 2	0	0	11,30
18	700,5	983,7	23,0	41	W 2	0	0	25,0
1	699,9	983,1	17,0	54	SW 1	0	0	12,2
7	700,8	984,3	15,0	79	SW 0	0	0	22,7

**Signos convencionales**

**Cielo**

- Despejado
- Lluvia
- con nubes
- Bruma
- ⊗ Niebla
- Ci. Cirros
- St. Estratos
- Cú. Cúmulos
- A-cú. Alto Cúmulos
- F-ci. Pseudo Cirros

**Vientos**

Signo	Nombres	Velocidad	Signo	Nombres
○	Calma		○	Llana
○	Ventolina	1 a 2	○	Rikada
○	Muy flojo	2 a 4	○	Marejada
○	Flojo	4 a 6	○	Picada
○	Moderado	6 a 8	○	Marejada gruesa
○	Alojfuerte	8 a 10	○	Gruesa
○	Fuerte	10 a 12	○	Muy gruesa
○	Duro	12 a 14	○	Muy arbolada
○	Muy duro	14 a 16	○	Arbolada
○	Temporal	16 a 30	○	Muy arbolada

En azul. Curvas de igual presión del mes.  
En negro. Curvas de igual presión del día.  
En negro. Curvas de igual variación de presión desde tres horas antes.



# OBSERVACIONES DE ESPAÑA

ESTACIONES	PRESIÓN MILIBARES			VIENTO	TEMPERATURA	TIEMPO	NUBES	MAR	DIRECCIÓN Y FUERZA DEL VIENTO A										
	á O.		C.						D. y F.	C.	PRESENTE	PASADO	250	500	1000	2000	3000	4000	5000
	N. M. G. N.	VARIACIÓN																	
<b>OBSERVACIONES Á 7<sup>h</sup></b>																			
La Coruña	1008,2	-0,4	6	S-1	15	D	B-St-cu, A-cu	2											
Gijón	09,1	0,0	0	SW-1	14	LI	Fr												
Santander	09,0	0,5	1	Cal-o	13	N	Cu, B.												
Valladolid	09,5	0,3	2	SSW-1	13	N	Cu, A-St												
Zaragoza																			
Barcelona	09,1	0,0	4	WSW-1	20	NB	St												
Tortosa	09,1	0,9	4	SSW-1	21	N	Fr-cu, Ci												
Mahón	11,3	1,1	4	SSW-3	20	D	A-St												
Madrid	10,2	1,3	1	SW-o	15	N	Ci-st												
Badajóz	11,9	0,3	4	NW-1	16	N	St												
Alicante	09,6	0,3	4	NW-o	20	D	Fr-cu, Ci												
Granada	11,9	?	?	SE-3	17	D	Fr-cu, Ci												
Sevilla	13,3	0,3	1	Cal-o	19	D													
Almería	11,7	0,2	1	SW-2	18	NB	Fr-cu												
Málaga	10,7	0,4	2	Cal-o	18	N	Fr-St-cu												
S. Fernando	12,7	0,0	0	W-1	18	N	Cu												
Melilla	12,4	0,3	4	W-2	24	N	Ci-st												
Tetuán	15,6	0,2	3	W-3	18	N	Cu, Ci												
S. C. de Tenerife	17,9	0,1	4	ENE-1	20	NB	Cu												
Palencia	09,4	0,0	0	W-1	20	D													
<b>OBSERVACIONES Á 18<sup>h</sup></b>																			
La Coruña	1014,9	-0,9	6	SW-o	17	N	B-St-cu, A-Cu	2											
Gijón	09,7	-0,1	6	SW-1	15	NB	Fr												
Santander	10,5	-1,3	5	NE-3	16	N	Ci-cu												
Valladolid	06,7	-0,2	5	W-1	22	N	Fr-St-cu												
Zaragoza	06,7	-1,9	8	SE-2	24	N	Cu, Ci												
Barcelona	09,8	-0,5	7	SW-2	21	N	Ci												
Tortosa																			
Mahón	11,7	-0,8	8	SE-4	21	NB	Ci												
Madrid	06,9	-1,1	6	W-2	23	N	Fr-Cu												
Badajóz	10,5	-0,6	6	W-4	26	N	Ci-cu												
Alicante	11,4	-0,7	6	SSW-1	21	D	Ci												
Granada	05,0	-1,7	5	W-3	21	N													
Sevilla	13,0	-0,7	5	SE-4	26	N	Ci-st												
Almería	11,8	-0,9	6	SSW-2	22	D	Fr-cu, Ci-st												
Málaga	12,9	-0,9	5	Cal-o	20	N	Cu, Ci												
S. Fernando																			
Melilla	13,7	-0,6	5	W-o	24	NB													
Tetuán	12,3	-0,4	2	NW-1	22	N	Ci												
S. C. de Tenerife	15,1	0,4	4	NW-3	24	N	Cu, B., Ci												
Almería	09,1	-2,0	5	SSW-2	25	N													

ESTACIONES	PRESIÓN MILIBARES			VIENTO	TEMPERATURA	TIEMPO	PRESIÓN MILIBARES	VIENTO	ESTACIONES	PRESIÓN MILIBARES			VIENTO	TEMPERATURA	TIEMPO	PRESIÓN MILIBARES	VIENTO											
	á O.		C.							D. y F.	C.	PRESENTE						PASADO	á O.		C.	D. y F.	C.	PRESENTE	PASADO	á O.		D. y F.
	N. M. G. N.	VARIACIÓN																	N. M. G. N.	VARIACIÓN						N. M. G. N.	D. y F.	
<b>OBSERVACIONES Á 8<sup>h</sup></b>																												
Vares	1005,3	-0,5	5	SW-2	15	N			Cáceres	1011,1	0,5	4	SSW-2	16	N	1008,9	W-2											
Finisterre									Vitoria	08,5	0,4	4	S-1	16	N													
Santiago	09,6	-0,4	5	S-1	13	LI			Logroño	09,4	0,0	0	N-o	18	D													
Pontevedra	09,0	0,0	0	S-3	18	N	1010,6	S-2	Pamplona	07,8	0,3	2	Cal-o	19	N	07,3	Cal-o											
Lugo									Huesca	10,1	0,1	1	SE-1	19	N													
Orense	10,2	0,0	0	W-o	15	N	09,3	SW-1	Lérida																			
Oviedo	07,3	0,0	0	NE-o	19	N	09,3	NE-1	Gerona	09,0	0,7	1	SW-2	20	D													
Bilbao	08,5	0,3	4	NW-2	17	NB			Tarragona	09,3	?	?	NE-o	20	N													
San Sebastián	09,1	0,5	2	S-1	17	N	08,6	NW-1	Teruel	10,2	?	?	Cal-o	17	N	06,5	Cal-o											
León	08,9	?	?	W-2	13	N	08,5	W-3	Castellón	09,5	-2,1	6	N-o	21	D	10,2	NNE-1											
Zamora	09,1	-0,4	6	W-2	15	N			Valencia																			
Palencia	08,5	0,5	4	SW-1	16	N	06,1	W-2	Murcia	09,7	?	?	SW-1	21	D	09,3	S-1											
Burgos	07,8	0,9	4	SW-3	13	N	05,0	W-3	Córdoba	05,4	0,3	2	SW-1	18	N													
Soria	15,7	0,0	1	SW-4	15	N	05,5	SW-2	Jaén	11,8	?	?	S-3	20	D													
Salamanca	09,1	0,3	4	NW-1	14	NB	06,3	W-1	Baeza	12,5	0,0	0	W-1	16	D	09,1	NW-1											
Avila	07,1	?	?	W-1	15	N	06,2	WSW-2	Huelva	12,2	?	?	N-1	19	N	12,6	W-3											
Segovia	08,1	0,0	0	W-1	14	N	08,1	W-2	Tarifa	11,7	0,0	0	NW-4	18	N													
Toledo	10,2	0,3	2	W-1	17	N	07,0	SW-2	Algeciras	11,7	0,4	1	NW-1	22	?													
Guadalajara	08,3	0,5	1	SW-2	17	N	06,2	NW-2	Tánger																			
Cuenca	08,2	0,0	0	Cal-o	16	N			Palma	10,7	0,5	1	SSW-o	18	D													
Ciudad Real	11,0	0,0	0	W-4	18	D	10,7	W-5	Las Palmas																			
Albacete	09,7	0,3	2	W-1	20	D	06,6	SW-1	Laguna	17,8	-0,5	9	NW-3	15	D													

**NOTICIAS**

\* Expresado en medias horas antes observación.  
 .. D Despejado ó semidespejado - N Nuboso ó cubierto - NB Niebla ó brumas - A Aguaceros - LL Lloviznas - LL Lluvias - G Granizo (sin truenos) - An Aguanieve - nv Nieve - T Tormenta.  
 .... D Despejado ó semidespejado - N Nuboso - NC Cubierto constantemente - NB Niebla ó bruma - A Aguaceros - LL Lloviznas - nv Nieve ó aguanieve - G Granizo (sin truenos) - T Tormenta.  
 ..... Sobre el nivel del mar.