

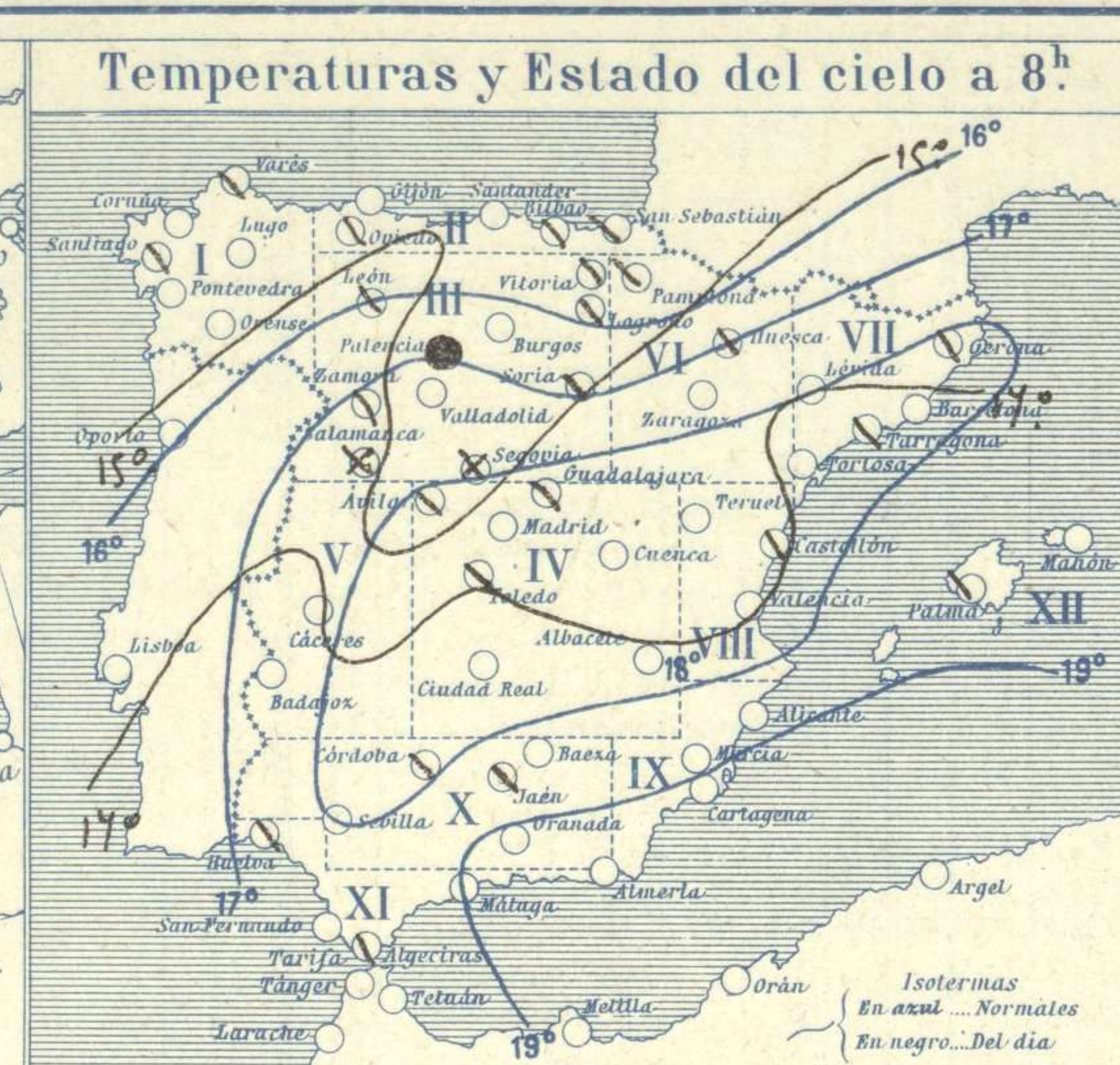
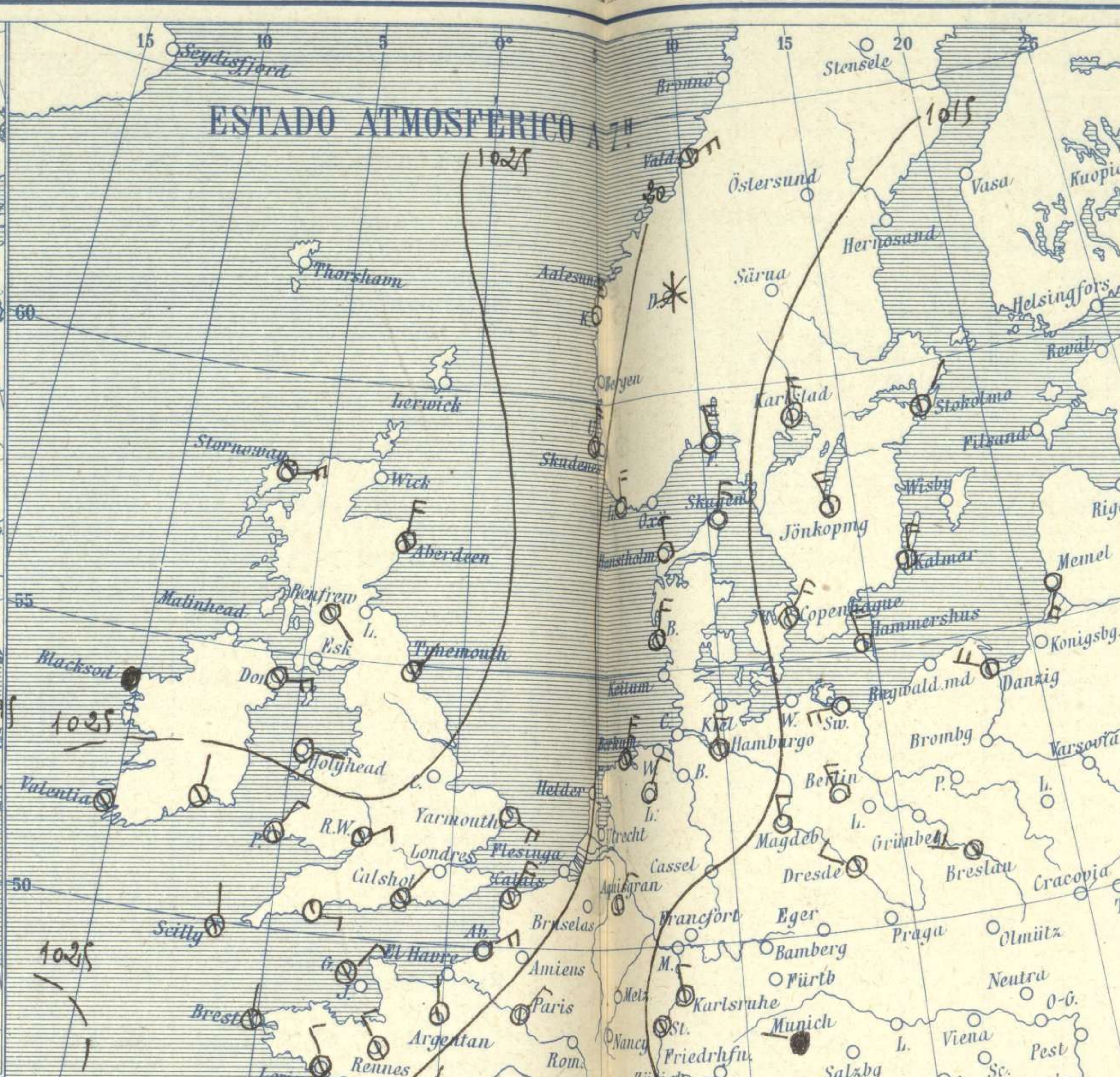
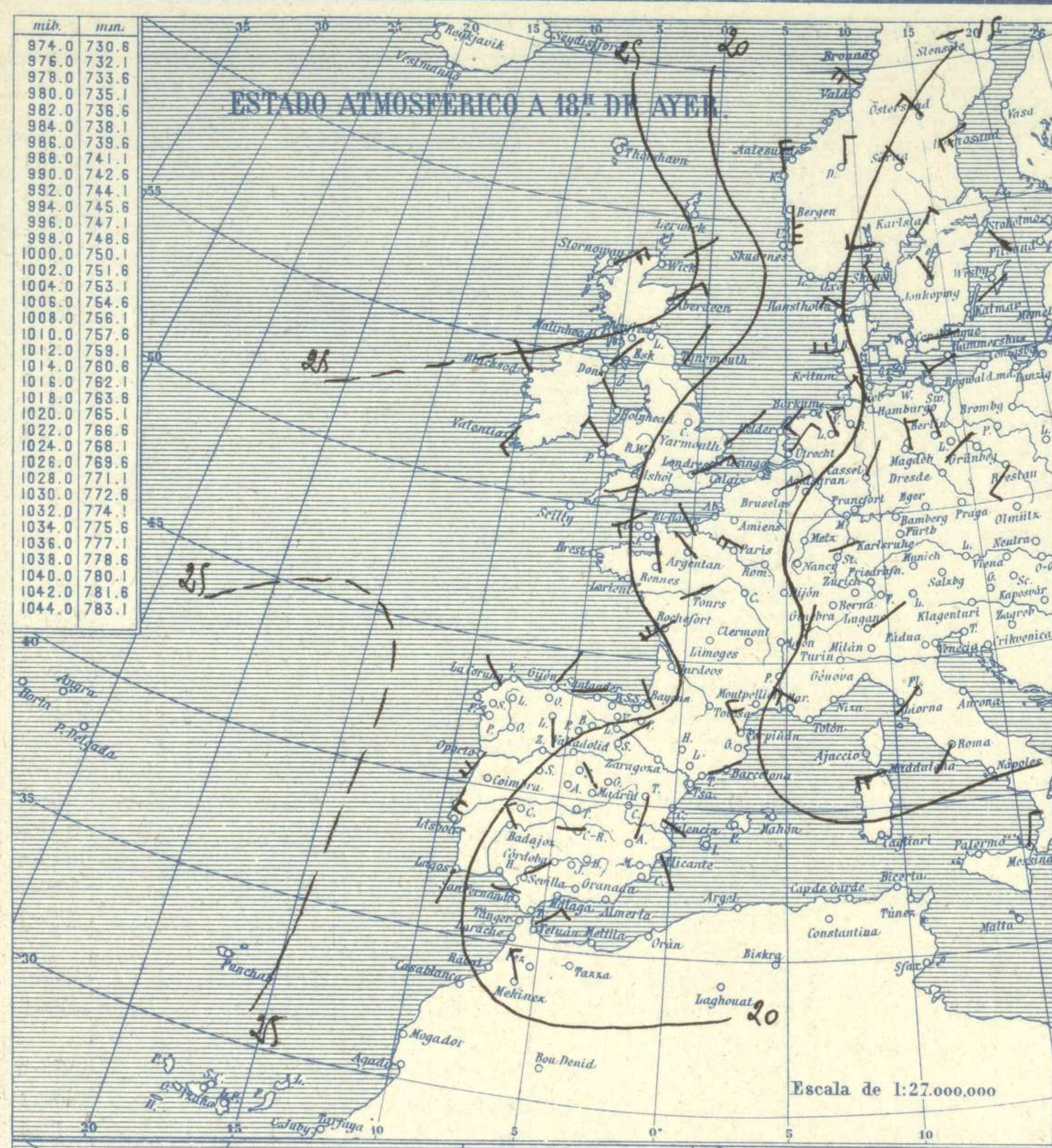


SERVICIO METEOROLÓGICO ESPAÑOL.

Boletín del 10 de Mayo de 1927

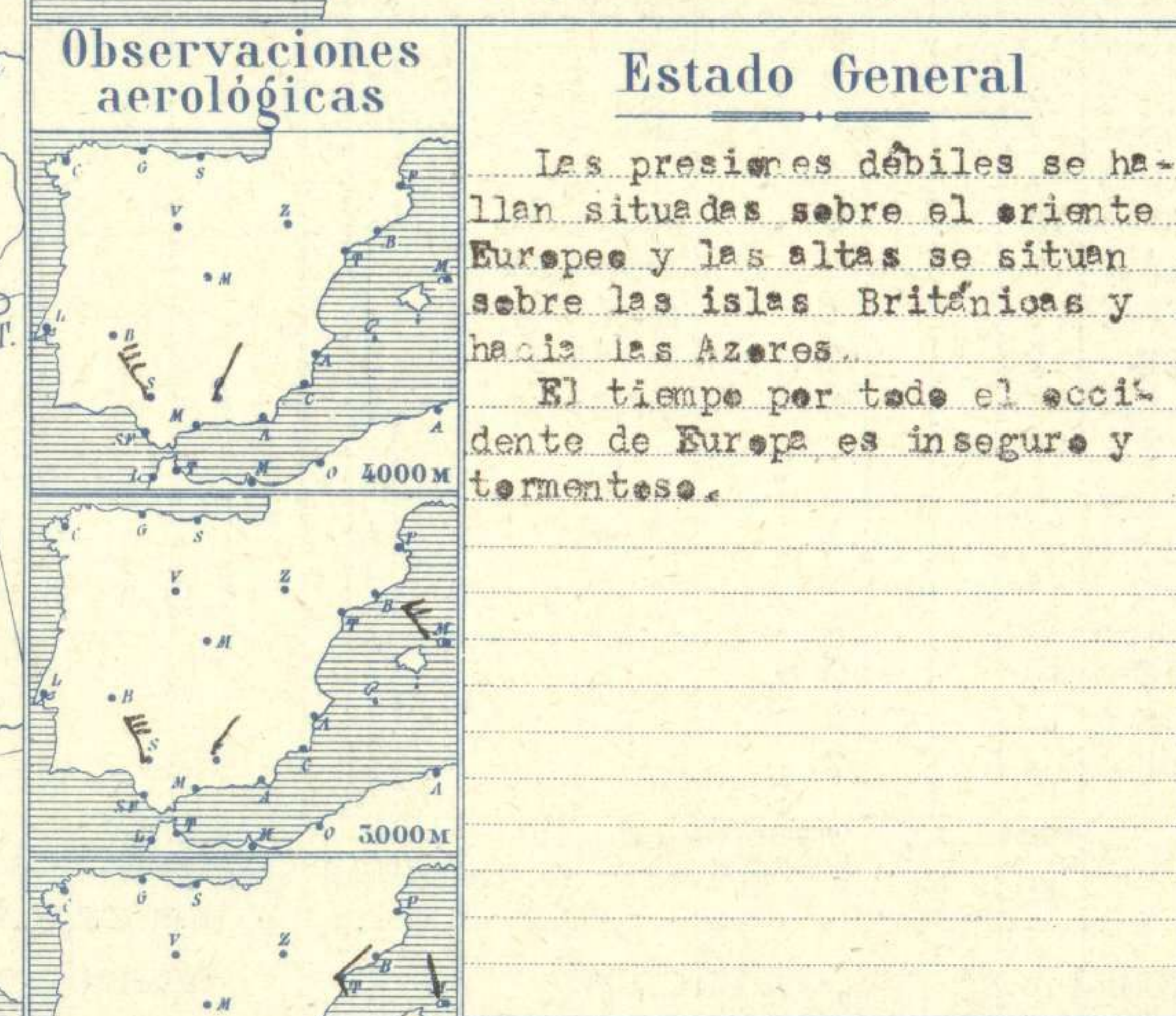
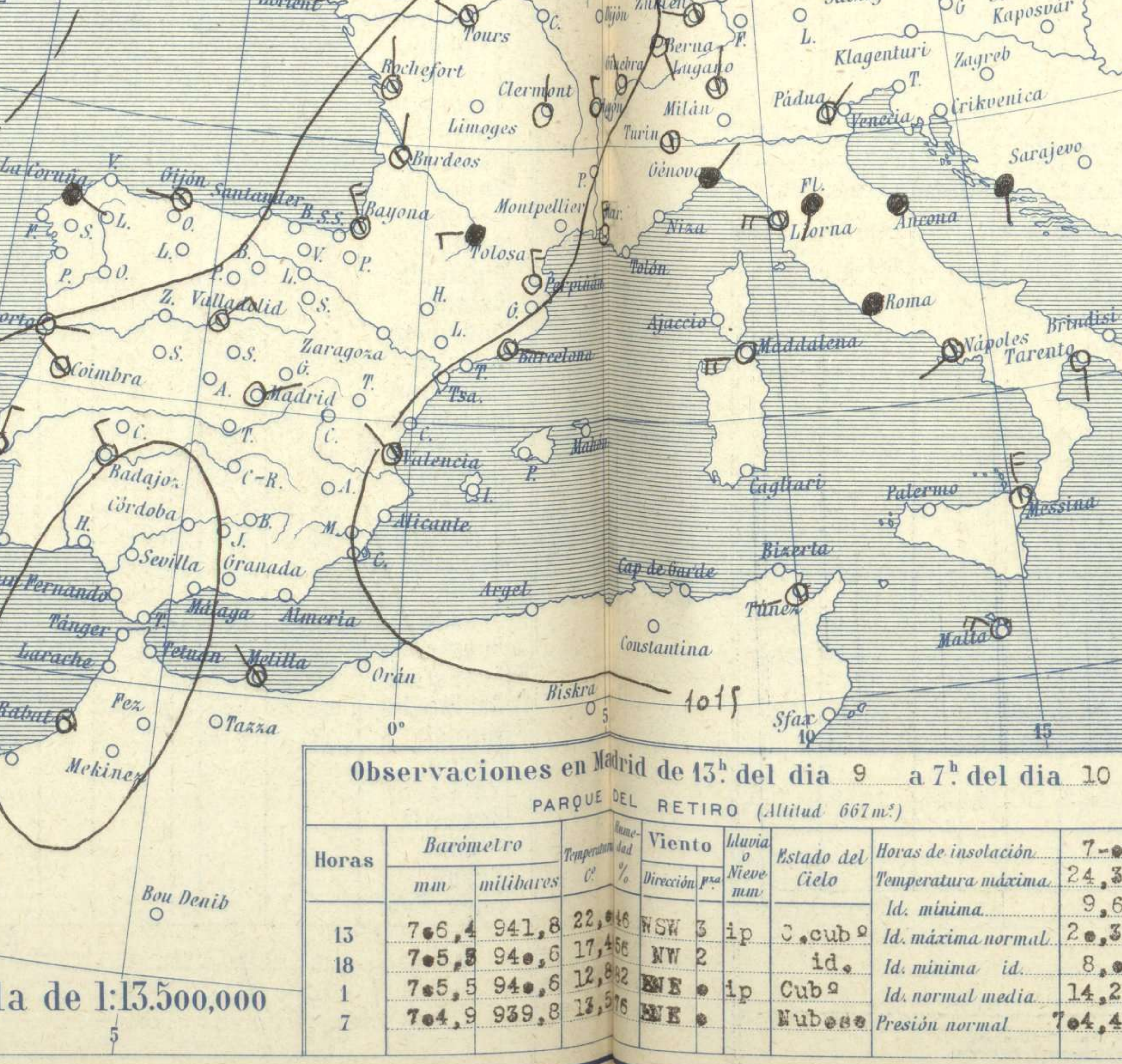
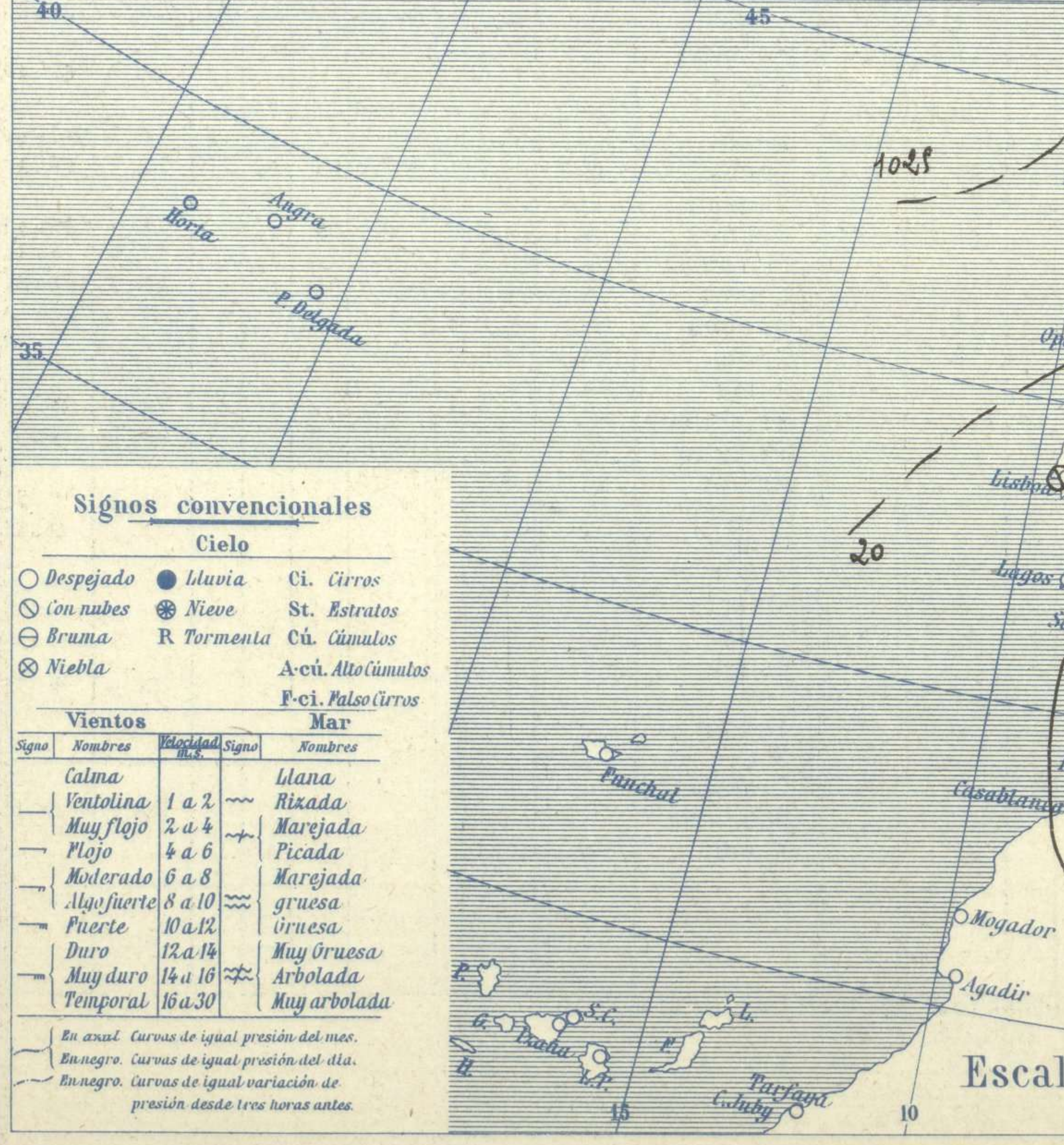
AÑO XXXV

Núm. 130



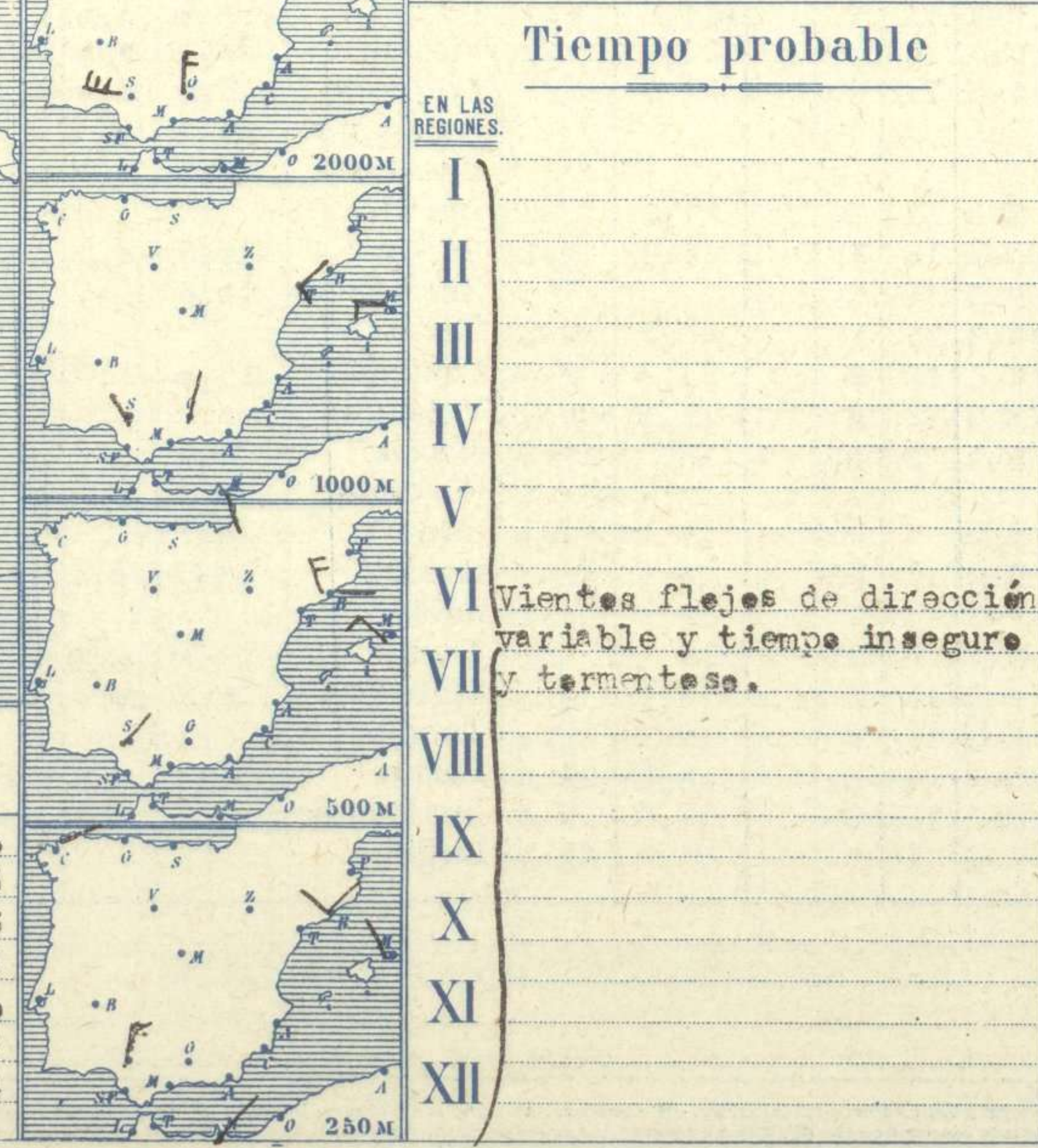
Temperaturas extrema y Lluvia

Estaciones	Temperaturas Mdx. Minim. mm
La Coruña	17 10
Santiago	20 7
Pontevedra	22 6
Lugo	22 6
Orense	22 6
Gijón	16 11 9
Oviedo	17 9 5
Santander	22 6
Bilbao	17 12 1p
San Sebastián	17 12 4
León	21 8 2
Zamora	23 8 5
Palencia	22 7 18
Burgos	18 7 17
Soria	18 6 26
Valladolid	22 8 19
Salamanca	24 6
Ávila	19 6 15
Segovia	23 7 4
Madrid	24 10 1p
Toledo	27 12 5
Guadalajara	23 10 1
Cuenca	20 9 9
Ciudad-Real	25 10 7
Albacete	25 10 4
Cáceres	27 13 4
Badajoz	28 11
Vitoria	17 9
Logroño	21 10
Pamplona	18 8
Huesca	23 10
Zaragoza	23 10
Lérida	23 10
Gerona	15 12 1p
Barcelona	22 14
Tarragona	20 13
Tortosa	24 14 3
Teruel	22 14 12
Castellón	22 14 12
Valencia	22 15 3
Alicante	22 15 1
Murcia	26 12 1p
Sevilla	30 10
Córdoba	29 13
Jaén	25 15
Baeza	23 13
Granada	25 11
Huelva	29 13
San Fernando	25 15
Tarifa	20 11
Algeciras	21 11
Málaga	22 15
Almería	23 14
Palma	23 10
Ibiza	21 13
Mahón	21 13
Las Palmas	24 17
S ^t Cruz de T.	24 17
Laguna	23 15
Izaña	23 15
Tetuán	23 15
Melilla	23 15
Tánger	23 15



Estado General

Las presiones débiles se hallan situadas sobre el oriente Europeo y las altas se sitúan sobre las islas Británicas y hacia las Azores. El tiempo por todo el occidente de Europa es inseguro y tormentoso.



Tiempo probable

EN LAS REGIONES:

- I
- II
- III
- IV
- V
- VI Vientos flejes de dirección variable y tiempo inseguro y tormentoso.
- VII
- VIII
- IX
- X
- XI
- XII

Observaciones en Madrid de 13^h del día 9 a 7^h del día 10

PARQUE DEL RETIRO (Altitud 667 m²)

Horas	Barómetro		Temperatura	Viento	Lluvia	Estado del Cielo	Horas de insolación
	mm	milibares					
13	706,4	941,8	22,0	NSW 3	ip	Cub ^o	7,0
18	705,8	940,6	17,0	NW 2	id.	id.	9,6
1	705,5	940,6	12,0	ENE 0	ip	Cub ^o	2,0
7	704,9	939,8	13,0	ENE 0	Nubes	Presión normal	704,4

Signos convencionales

Cielo

- Despejado
- Lluvia
- con nubes
- Bruma
- Niebla
- Ci. Cirros
- St. Estratos
- Cú. Cúmulos
- A.cú. Alto cúmulos
- F.ci. P. Alto Cirros

Vientos

Signo	Nombres	Velocidad	Signo	Nombres
—	Calma	0	—	Llana
—	Ventolina	1 a 2	—	Rizada
—	Muy flojo	2 a 4	—	Marejada
—	Flojo	4 a 6	—	Picada
—	Moderado	6 a 8	—	Marejada gruesa
—	Muy fuerte	8 a 10	—	Gruesa
—	Duro	10 a 12	—	Muy gruesa
—	Muy duro	12 a 14	—	Arbolada
—	Temporal	14 a 16	—	Muy arbolada

Mar

En azul. Curvas de igual presión del mar.
En negro. Curvas de igual presión del día.
En rojo. Curvas de igual variación de presión desde tres horas antes.

Escala de 1:13.500.000

OBSERVACIONES DE ESPAÑA

ESTACIONES	PRESIÓN MILIBARES			VIENTO	TEMPERATURA	TIEMPO	NUBES	MAR	DIRECCIÓN Y FUERZA DEL VIENTO Á						
	á O°														
	N. M. G. N.	VARIACIÓN	C.						D. y F.	C.	PRESENTE	PASADO	250	500	1000
OBJERVACIONES Á 7^h															
La Coruña	23,4	0,0	0	E-0	12	LL	St	3	OBJERVACIONES Á 7^h						
Gijón	22,9	0,1	4	W-1	12	LL	Nb	1							
Santander															
Valladolid	20,7	0,5	2	NE-3	0	N	Cu-nb, A-st								
Zaragoza															
Barcelona	14,7	-0,3	0	ESE-2	18	N	A-st-cu, Ci-st		NE-2	E-1	SW-3	SW-2			
Tortosa	15,0	0,0	0	N-0	16	LL			WNW-2	NW-4					
Mahón	15,4	0,5	4	Cal-0	16	N	A-cu	?	WNW-1	WNW-3	W-3	N-1	NW-4		
Madrid	16,5	0,0	0	ESE-0	14	D	Ci								
Badajóz	17,7	0,0	0	NW-3	14	D	Ci	2							
Alicante	14,8	-0,1	0	Cal-0	16	N	A-st-cu, A-cu								
Granada	16,7	-0,1	5	Cal-0	15	D	B-st-cu, Ci-st	1							
Sevilla	15,3	0,0	0	Cal-0	16	N	Ci		N-4	NE-1	NW-2	W-6	WNW-6	WNW-9	
Almería	15,9	0,3	1	Cal-0	17	D		1							
Málaga	15,0	-0,7	6	Cal-0	17	D		1							
S. Fernando	17,2	0,0	0	Cal-0	18	D	Ci-st	1							
Melilla	16,4	-0,3	7	WNW-1	13	NB			NE-1	Cal-0	SSE-1				
Tetuán															
S. C. de Tenerife	18,7	0,0	0	N-2	19	N	Cu-rb	2							
Izafin CIA	15,1	0,0	0	ENE-1	17	N									
OBJERVACIONES Á 18^h															
La Coruña	24,5	0,0	0	NW-2	15	N	St-cu, Ci-cu	3	OBJERVACIONES Á						
Gijón	23,7	-0,1	8	NNE-1	14	N	St-cu, A-cu	1							
Santander	23,3	0,0	0	W-2	14	ll	St-cu	3							
Valladolid	18,5	-0,5	7	NNE-3	15	N	Nb								
Zaragoza	20,0	-0,7	6	W-6	21	N	Cu-ci	2							
Barcelona	16,9	-0,4	7	WSW-2	19	N	Cu, A-cu								
Tortosa	17,0	-0,8	8	S-4	21	D									
Mahón	17,1	-0,8	5	SE-1	18	N	Cu, Ci-st								
Madrid	16,2	-0,8	5	NW-2	17	N	Fr-cu, Ci								
Badajóz	16,2	-0,3	5	NW-3	26	D	Cu, A-cu								
Alicante	18,0	-0,4	8	SSE-0	19	N	Cu, Ci-cu	1							
Granada	16,7	-0,5	5	S-1	21	N	Cu, Ci-st	5							
Sevilla	15,7	-0,9	6	ENE-2	26	D									
Almería	779,9	-0,5	5	NNW-4	9	N	A-cu								
Málaga	18,1	-0,5	5	Cal-0	19	D	Ci-st	0							
S. Fernando	18,5	-0,5	5	W-2	24	D		4							
Melilla	19,1	-0,3	7	N-0	19	N	A-cu	1							
Tetuán	17,5	-0,9	5	NE-3	18	D									
S. C. de Tenerife	17,0	-0,9	5	NNE-5	16	N									
Izafin CIA	18,7	-0,3	8	ESE-2	20	N									

ESTACIONES	PRESIÓN MILIBARES			VIENTO	TEMPERATURA	TIEMPO	ESTACIONES	PRESIÓN MILIBARES			VIENTO	TEMPERATURA	TIEMPO	ESTACIONES	PRESIÓN MILIBARES			VIENTO			
	á O°														á O°						
	N. M. G. N.	VARIACIÓN	C.					D. y F.	C.	PRESENTE					PASADO	N. M. G. N.	VARIACIÓN		C.	D. y F.	C.
OBJERVACIONES Á 8^h																					
Vares	20,9	0,1	4	W-2	11	N	Cáceres	16,5	0,0	0	N-3	16	D	14,9	NW-1						
Finisterre	22,5	0,0	0	N-3	18	NB	Vitoria	20,3	0,0	0	NE-3	11	N	21,5	NNW-2						
Santiago	23,3	0,0	0	N-1	11	N	Logroño	19,4	0,0	0	N-3	12	N	19,1	NNE-3						
Pontevedra							Pamplona	18,9	0,1	2	N-1	12	N	20,6	NNW-1						
Lugo							Huesca	16,7	0,3	1	SE-0	15	N	16,6	SE-1						
Orense	23,4	0,0	0	E-0	11	D	Lérida														
Oviedo	25,3	0,0	0	SW-0	10	N	Gerona	15,5	0,3	2	Cal-0	15	N	15,9	S-9						
Bilbao	19,1	0,4	3	N-3	14	N	Tarragona	14,5			NNW-0	17	N	17,7	SW-1						
San Sebastián	20,7	0,4	2	NE-4	13	N	Teruel							18,5	S-1						
León	21,4			N-1	12	N	Castellón	15,0	-1,9	5	N-0	14	N	18,7	N-0						
Zamora	18,2	0,0	0	NE-3	12	N	Valencia														
Palencia	20,9	0,5	4	N-1	8	LL	Murcia	18,2			SE-0	16	D	13,8	E-0						
Burgos							Córdoba	?	0,3	3	SE-1	17	N	?	E-1						
Soria	18,3	0,0	0	N-3	7	N	Jaén	14,7			NE-1	19	N	15,8	NW-3						
Salamanca	19,0	0,8	4	E-1	11	NE	Baeza	14,1	0,0	0	NW-1	15	D	16,3	NW-2						
Avila	19,7			NNW-2	7	N	Huelva														
Segovia	17,8	?	?	N-2	8	NE	Tarifa	14,3	0,9	4	E-3	18	N	16,2	E-5						
Toledo	15,9	0,3	2	W-1	16	N	Algeciras	14,6	-0,7	6	NE-1	18	D								
Guadalajara	15,5	0,0	0	N-1	13	N	Tánger														
Cuenca	14,7	1,5	3	NNW-2	10	D	Palma	15,3	0,0	0	SSW-2	17	N	16,9	SSW-0						
Ciudad Real	16,1	0,0	0	NE-1	15	D	Las Palmas														
Albacete	14,6	0,4	5	Cal-0	13	D	Laguna														

NOTICIAS

Expresado en medias horas antes observación.
 * D Despejado - N Nuboso o cubierto - NB Niebla o bruma - A Aguaceros - ll Lloviznas - LL Lluvias - G Granizo (sin truenos) - An Aguanieve - nv Nieve - T Tormenta.
 ... D Despejado ó semidespejado - N Nuboso - NC Cubierto constantemente - NB Niebla ó bruma - A Aguaceros - ll Lloviznas - nv Nieve ó aguanieve - G Granizo (sin truenos) - T Tormenta.
 Sobre el nivel del mar.