

INSTITUTO GEOGRÁFICO Y CATASTRAL
BOLETÍN DEL SERVICIO METEOROLÓGICO

AÑO XXXV
Nim.º 91

1927
Viernes 1 de Abril

OBSERVACIONES DEL EXTRANJERO

Table with columns for ESTACIONES, PRESSION MILIBARE, VIENTO, TEMPERATURA, TIEMPO, and OBSERVACIONES. Rows include stations from ISLANDIA, SUECIA Y NORUEGA, DINAMARCA, ISLAS BRITANICAS, EUROPA CENTRAL, PAISES BAJOS, SUIZA, FRANCIA, PORTUGAL, ITALIA, and NORTE DE AFRICA.

RADIOGRAMAS TRANSMITIDOS DESDE BARCOS

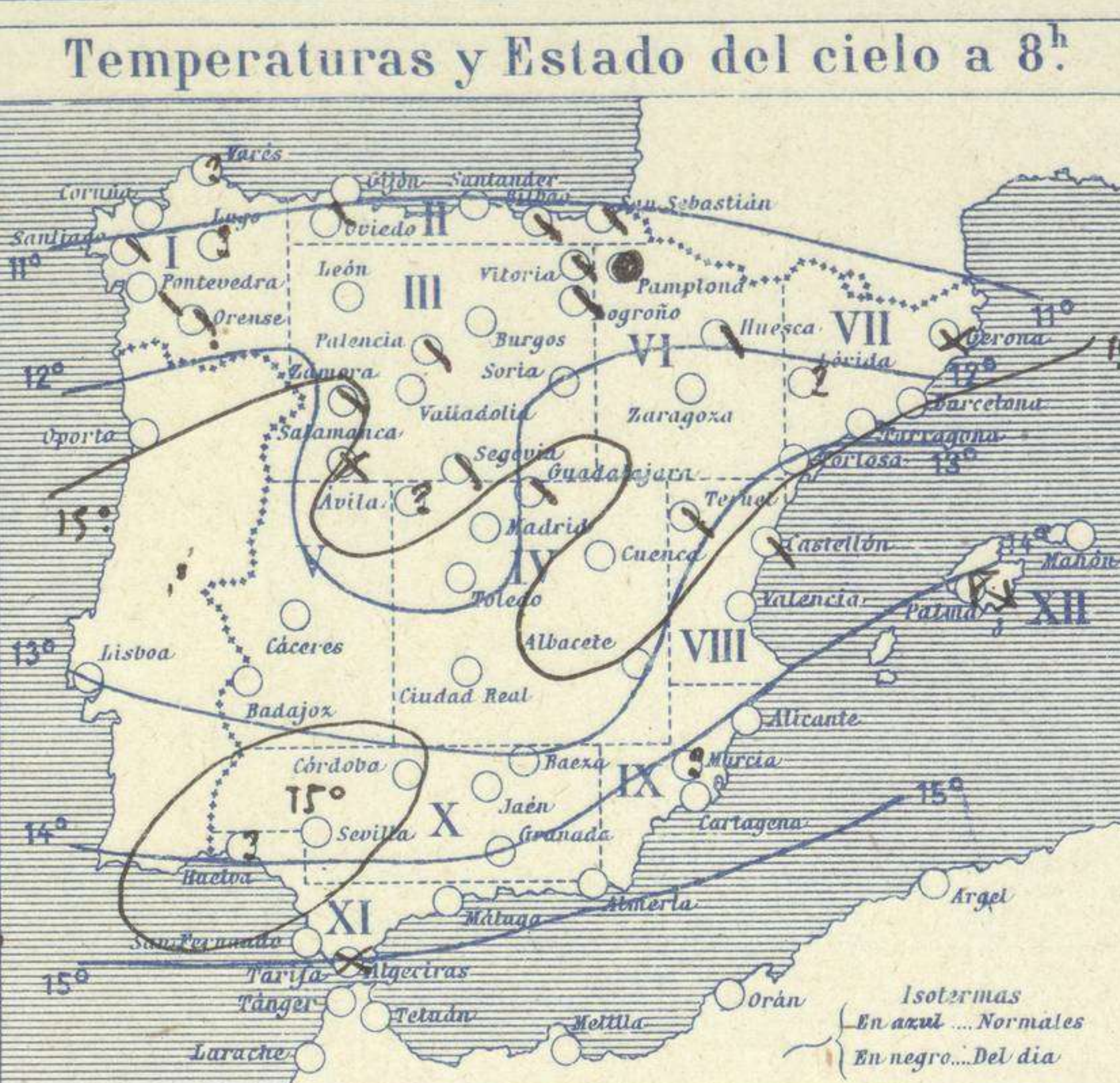
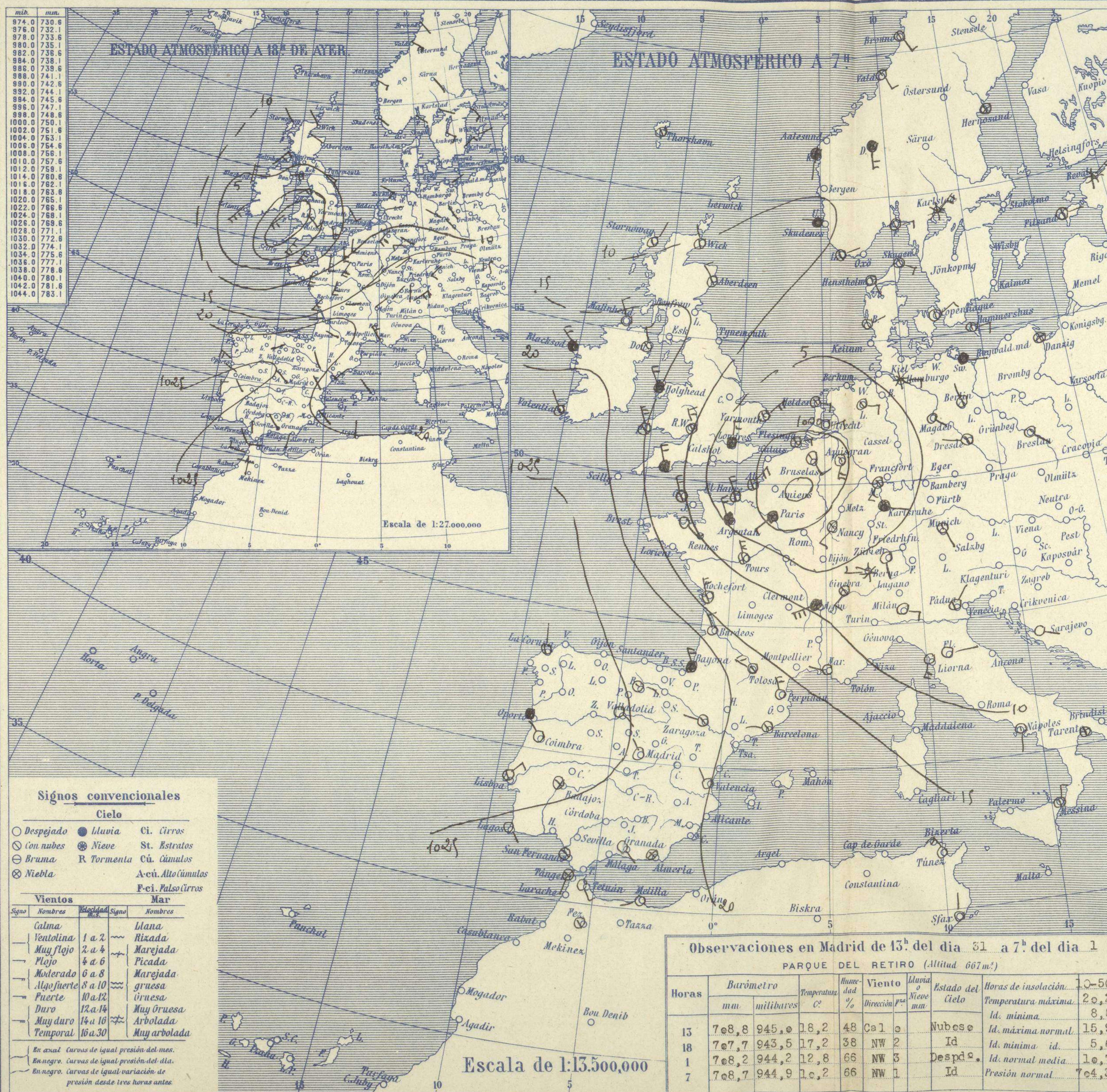


SERVICIO METEOROLÓGICO ESPAÑOL.

Boletín del Viernes 1.º de Abril de 1927

AÑO XXXV

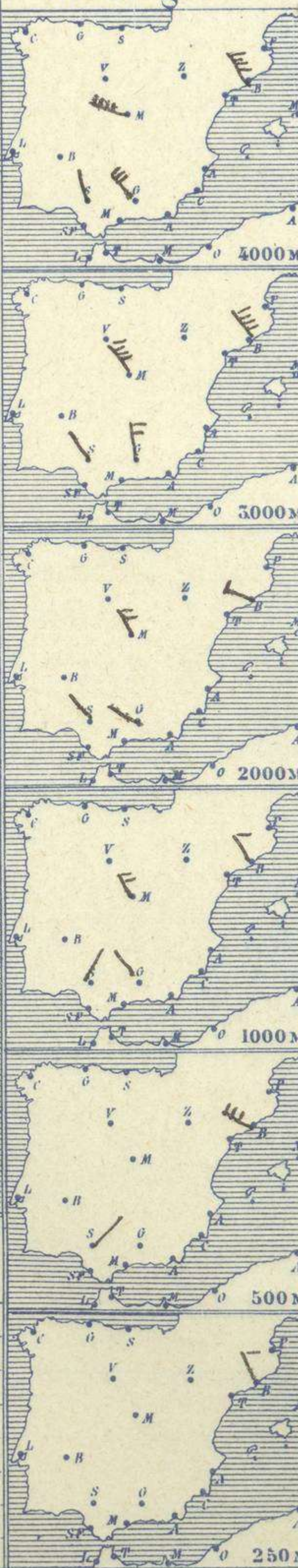
Núm.º 91



Temperaturas extrema y Lluvia

Estaciones	Temperaturas		Lluvia mm
	Máx.	Mínim.	
La Coruña	16	11	1
Santiago	15	7	2
Pontevedra	17	9	3
Lugo	16	10	0
Orense	20	10	0
Gijón	17	10	1
Oviedo	18	9	0
Santander	16	10	4
Bilbao	14	10	3
San Sebastián	17	10	3
León	15	5	0
Zamora	19	9	0
Palencia	17	7	0
Burgos	16	4	0
Soria	17	4	0
Valladolid	19	5	0
Salamanca	18	6	0
Ávila	15	6	0
Segovia	17	6	0
Madrid	20	9	0
Toledo	22	9	0
Guadalajara	20	10	0
Cuenca	17	4	0
Ciudad-Real	22	6	0
Albacete	20	6	0
Cáceres	23	10	0
Badajoz	23	9	0
Vitoria	15	7	0,3
Logroño	18	8	0
Pamplona	14	6	0
Huesca	16	8	0
Zaragoza	17	8	0
Lérida	13	5	0
Gerona	16	11	0
Barcelona	19	10	0
Tortosa	18	6	0
Teruel	23	10	0
Castellón	22	10	0
Valencia	22	9	0
Alicante	26	12	0
Murcia	28	7	0
Sevilla	26	7	0
Córdoba	23	11	0
Jaén	20	9	0
Baeza	23	6	0
Granada	26	10	0
Huelva	21	9	0
San Fernando	24	12	0
Tarifa	23	10	0
Algeciras	20	7	0
Málaga	26	7	0
Almería	20	7	0
Palma	15	9	0
Ibiza	22	8	0
Mahón	21	11	0
Las Palmas	20	8	0
St. Cruz de T.	22	8	0
Laguna	21	11	0
Izaña	20	8	0
Tetuán	22	8	0
Melilla	21	11	0
Tánger	20	8	0

Observaciones aerológicas



Estado General

Un núcleo borrascoso de cierto radio de acción que ayer se hallaba en Inglaterra, está hoy en Bélgica, Norte de Francia y Holanda.

Las presiones altas residen al occidente de la Península Ibérica.

En España el tiempo es bueno pero no presenta estabilidad.

Tiempo probable

- EN LAS REGIONES:
- I Vientos moderados del Norte y chubascos. - Mar.
 - II
 - III Vientos moderados del Norte y tiempo inseguro.
 - IV
 - V
 - VI Vientos moderados y fuertes del Norte y chubascos. - Mar.
 - VII
 - VIII
 - IX Vientos del Oeste y tiempo inseguro.
 - X
 - XI
 - XII Tiempo de chubascos.

Observaciones en Madrid de 13h del día 31 a 7h del día 1

PARQUE DEL RETIRO (Altitud 667m.)

Horas	Barómetro		Temperatura C°	Humedad %	Viento Dirección Fm	Lluvia mm	Estado del Cielo	Horas de insolación. 10-50	
	mm	milibares						Temperatura máxima.	Id. mínima.
13	708,8	945,0	18,2	48	Cal	0	Nubes	20,2	8,8
18	707,7	943,5	17,2	38	NW 2	0	Id	15,9	5,6
1	708,2	944,2	12,8	66	NW 3	0	Despd.	10,7	10,7
7	708,7	944,9	10,2	66	NW 1	0	Id	70,4	3

Signos convencionales

Cielo

- Despejado
- Lluvia
- con nubes
- Bruma
- Niebla
- Ci. Cirros
- St. Estratos
- Cú. Cúmulos
- Acú. Alto Cúmulos
- Pci. Pseudo Cirros

Vientos

Signo	Nombres	Velocidad	Signo	Nombres
—	Calma	0	—	Llana
—	Ventolina	1 a 2	—	Rizada
—	Muy flojo	2 a 4	—	Marejada
—	Flojo	4 a 6	—	Picada
—	Moderado	6 a 8	—	Marejada gruesa
—	Algo fuerte	8 a 10	—	Gruesa
—	Fuerte	10 a 12	—	Muy gruesa
—	Duro	12 a 14	—	Muy gruesa
—	Muy duro	14 a 16	—	Arbolada
—	Temporal	16 a 30	—	Muy arbolada

En azul Curvas de igual presión del mes.
En negro Curvas de igual presión del día.
En negro Curvas de igual variación de presión desde tres horas antes.

Escala de 1:13.500.000

OBSERVACIONES DE ESPAÑA

ESTACIONES	PRESIÓN MILIBARES			VIENTO		TEMPERATURA	TIEMPO		NUBES	MAR	DIRECCIÓN Y FUERZA DEL VIENTO A									
	á O°	VARIACIÓN	C.	D. y F.	C.	***	***	250			500	1000	2000	3000	4000	5000				
	N. M. G. N.					PRESENTE	PASADO													
OBSERVACIONES Á 7^h															OBSERVACIONES Á 7^h					
La Coruña	28,1	0,0	0	N-2	11		N	A-st-cu	4											
Gijón	28,5	2,3	1	W-3	10		NB	B-st-cu	4											
Santander	25,3	1,7	1	NNW-5	10		N	Cu-nb	4											
Valladolid	25,7	0,9	2	SE-1	7		D	Ci												
Zaragoza	21,8	1,9	4	W-4	11		N	Cu-nb												
Barcelona	26,1	0,4	4	W-1	12		N	Ci-st		NW-3	WNW-6	NW-3	WNW-3	NW-8	NW-9					
Tortosa																				
Mahón	17,3	0,0	0	SW-3	13		N	Cu,-st	?											
Madrid	23,0	0,9	1	NW-1	10		D				NNW-4	NNW-5	NW-9	WNW-9	WNW-9					
Badajóz	25,1	0,7	1	Cal-e	10		D													
Alicante	18,8	0,7	4	Cal-e	11		D	Ci	1											
Granada	23,3	0,8	1	SE-1	8		D				NW-2	WNW-2	NNW-5	NW-6	WNW-8					
Sevilla	22,6	0,3	4	Cal-e	10		D				?	NE-1	NNW-1	NNW-1	NNW-1	WNW-1				
Almería	21,1	0,9	1	Cal-e	10		NB		1											
Málaga	21,1	1,2	4	Cal-e	13		D		2											
S.Fernando	23,1	1,3	1	Cal-e	10		NB		?											
Melilla	21,8	0,1	4	WSW-2	14		D	Ci	1											
Tetuán	21,4	0,0	0	SSW-3	11		D													
S. C. Tenerife	23,7	2,7	4	E-e	6		N													
Izón	19,8	1,3	1	WNW-1	12		D													
OBSERVACIONES Á 18^h de ayer.															OBSERVACIONES Á					
La Coruña	25,0	-0,4	5	SW-2	14		11	St	9											
Gijón	22,5	-0,9	5	NW-5	13		NB	St-cu,Ci-cu	3											
Santander	23,1	-0,9	5	W-1	13		N	St-cu,Ci-cu	3											
Valladolid	20,9	0,0	0	SW-2	16		N	Cu,Ci												
Zaragoza	20,3	0,4	4	NW-2	15		N	Cu,A-cu												
Barcelona	19,3	0,8	4	SW-2	13		N	St-cu,A-st												
Tortosa	18,9	0,0	0	S-4	16		D													
Mahón	19,3	0,0	0	NNW-2	13		N	St-cu												
Madrid	18,5	0,0	0	WNW-2	17		N	Cu,Ci												
Badajóz	23,0	-0,4	7	NW-2	21		D													
Alicante	18,8	-0,5	5	SE-2	16		N	Ci	1											
Granada	19,7	-0,7	6	NW-2	20		D													
Sevilla	21,9	-0,4	5	S-1	22		D													
Almería	20,6	-0,4	6	S-2	14		NB		1											
Málaga	20,7	-0,8	6	Cal-e	17		D		0											
S.Fernando	23,1	-1,1	5	Cal-e	18		D		1											
Melilla	21,8	-0,8	6	W-4	18		D		2											
Tetuán	21,1	-0,3	6	W-1	21		D													
S. C. Tenerife	18,9	-0,5	6	WSW-1	15		N													
Izón	19,8	0,3	4	NNW-2	17		D													

ESTACIONES	PRESIÓN MILIBARES			VIENTO		TEMPERATURA	TIEMPO		ESTACIONES	PRESIÓN MILIBARES			VIENTO		TEMPERATURA	TIEMPO		ESTACIONES	PRESIÓN MILIBARES			VIENTO							
	á O°	VARIACIÓN	C.	D. y F.	C.	***	***	á O°		VARIACIÓN	C.	D. y F.	C.	***	***	á O°	VARIACIÓN		C.	D. y F.	á O°	VARIACIÓN	C.	D. y F.					
	N. M. G. N.					PRESENTE	PASADO	N. M. G. N.						PRESENTE	PASADO	N. M. G. N.					N. M. G. N.				D. y F.				
OBSERVACIONES Á 8^h										OBSERV. A 18^h					OBSERVACIONES Á 8^h										OBSERV. Á 18^h				
Vares									Cáceres	23,4	0,5	4	N-2	14	D			22,7	N-1										
Finisterre									Vitoria	25,5	1,6	1	NW-3	7	N			23,7	NE-1										
Santiago	27,4	0,0	0	N-2	8	N		25,9	W-1									21,3	N-2										
Pontevedra	27,1	0,8	1	N-1	13	N		27,1	SW-1																				
Lugo									Huesca	20,3	0,3	1	NW-7	11	N			19,0	NW-6										
Orense	26,6	0,8	1	N-1	12	N		26,3	W-1																				
Oviedo	26,1	0,0	0	W-1	10	N		22,7	W-1									18,9	S-2										
Bilbao	23,1	0,2	3	NNW-6	10	N			Gerona	16,1	1,5	1	Cal-e	8	NE			18,6	E-e										
San Sebastián	25,1	1,6	1	NW-4	12	N		23,5	NW-1									18,1	N-2										
León	24,9			N-2	8	D		22,1	W-3																				
Zamora	23,7	0,0	0	W-1	11	N		21,9	W-1																				
Palencia	24,1	0,9	4	W-1	10	N		20,6	W-1									?	E-1										
Burgos								28,9	WSW-1									?	E-1										
Soria	26,9	0,0	0	W-e	9	D		19,1	W-2																				
Salamanca	24,5	0,6	2	NW-1	9	NE		21,4	WNW-1									21,0	W-2										
Avila	23,8			WNW-3	8	D		20,6	WNW-3									22,3	NW-e										
Segovia	25,9	0,0	0	W-1	7	N		25,0	W-1									22,1	NW-e										
Toledo	22,7	0,9	1	N-e	14	D		19,8	W-e									20,7	NW-3										
Guadalajara	21,8	0,7	1	W-2	12	N		18,2	NW-2																				
Cuenca	22,3	0,0	0	E-1	6	D		16,5	W-5																				
Ciudad Real	24,7	0,7	2	S-1	11	D		22,7	NW-4																				
Albacete	21,0	0,5	2	W-1	11	D		19,0	WNW-1																				
NOTICIAS																													