

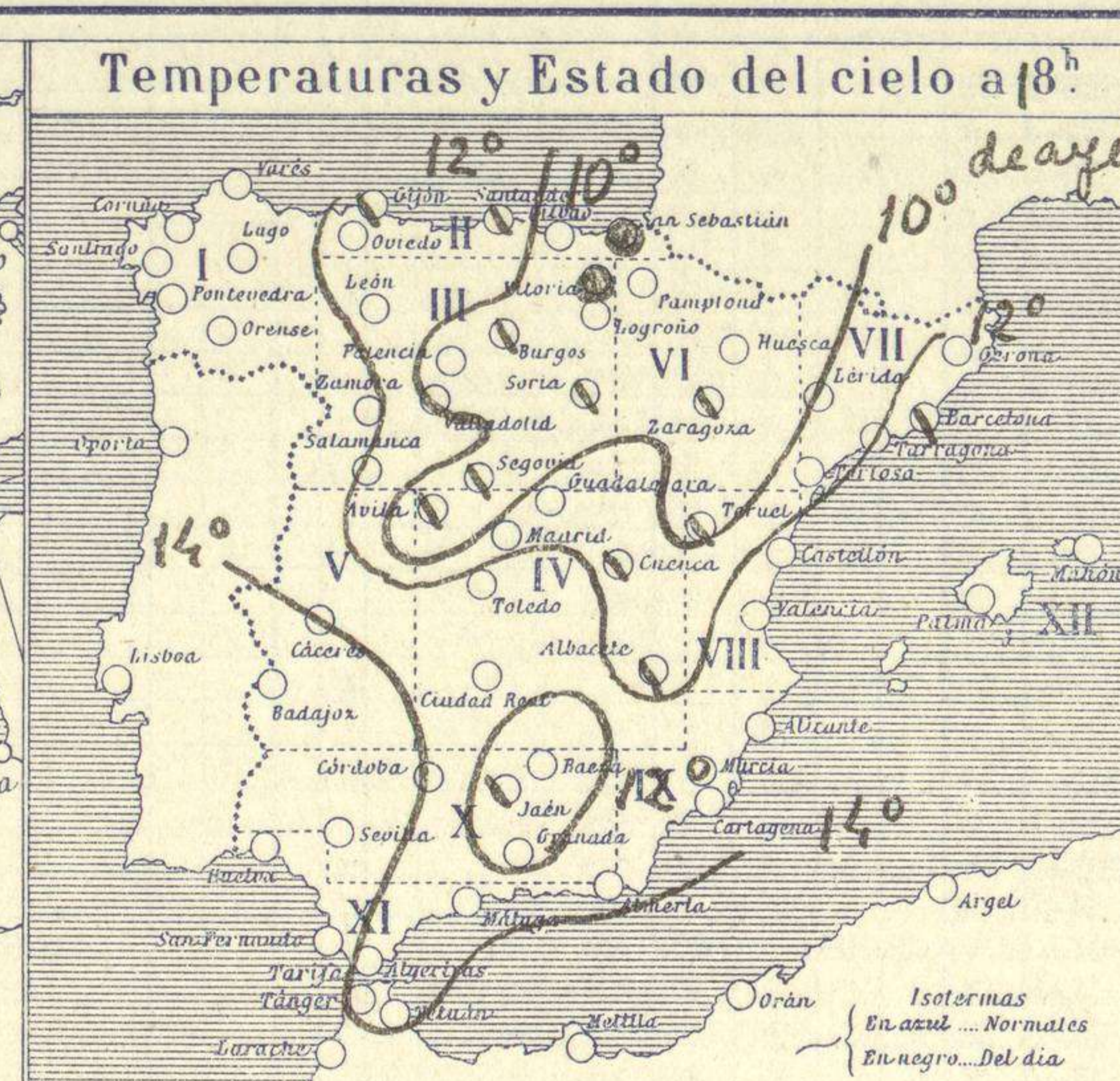
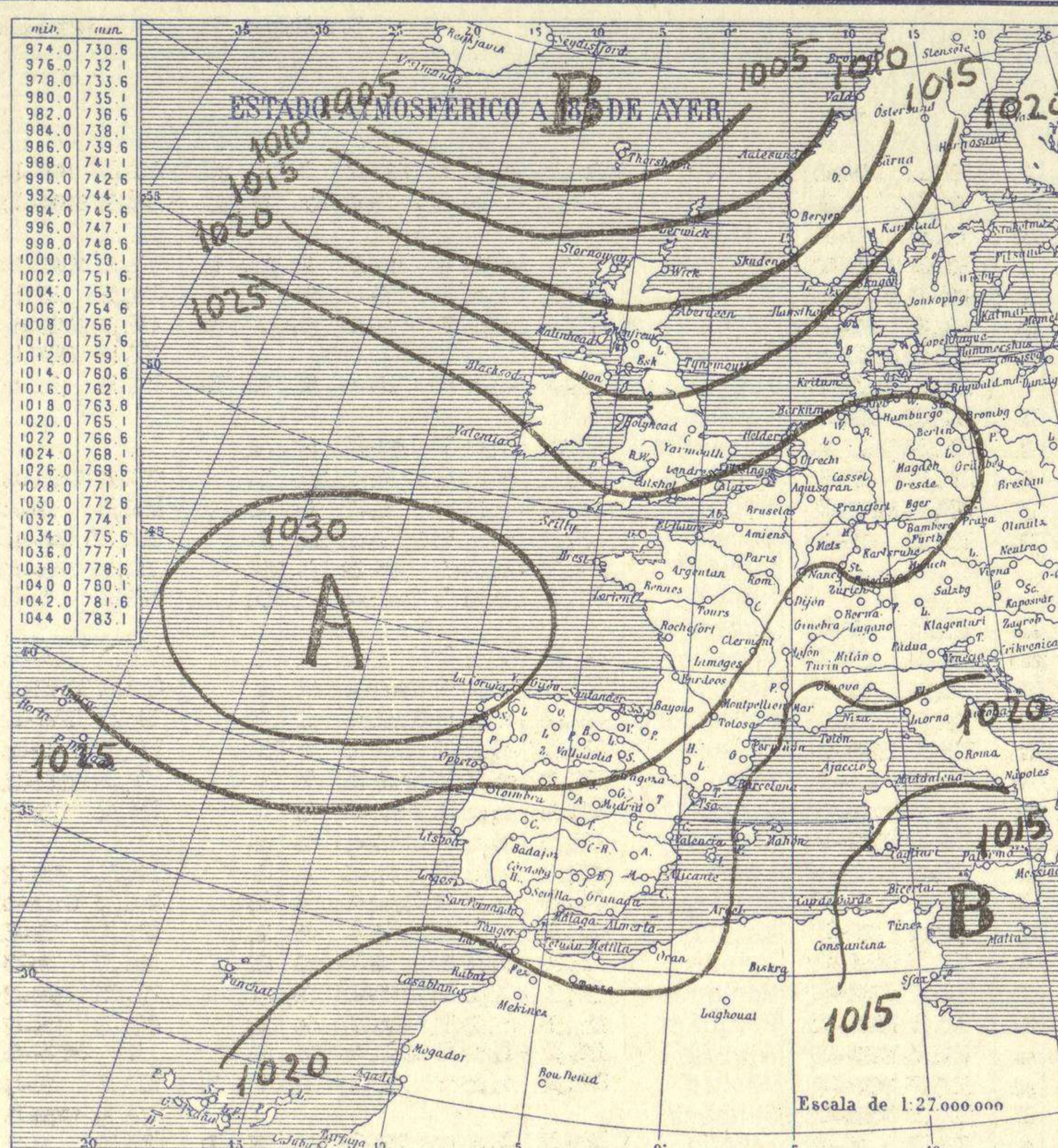


SERVICIO METEOROLÓGICO ESPAÑOL.

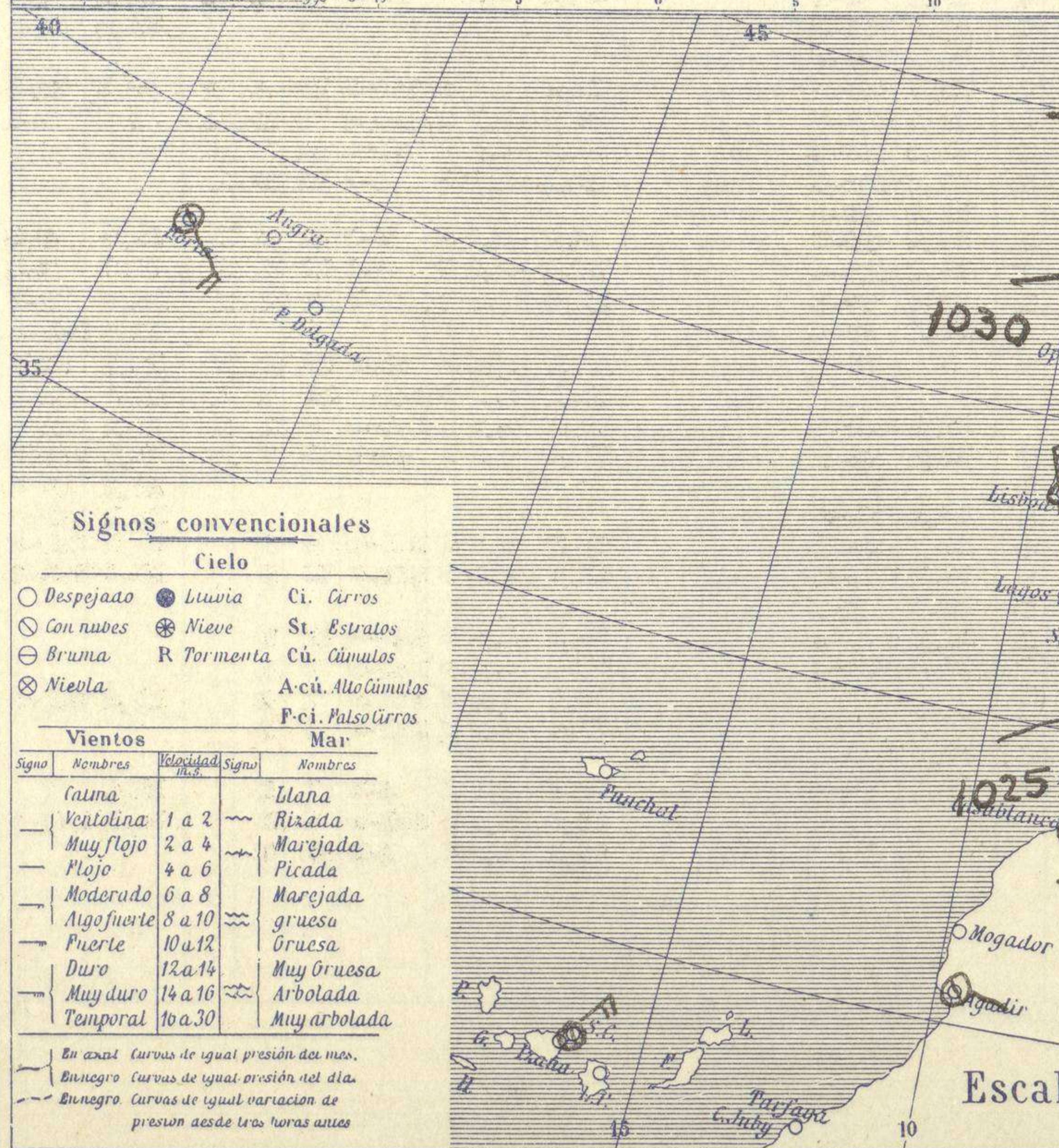
Boletín del Domingo 3 de Noviembre de 1929

AÑO XXXVII

Núm. 328



Estaciones	Temperaturas		Lluvia
	Máx.	Mínim.	
La Coruña	15	9	
Pontevedra	13	7	
Lugo			
Orense	16	4	0.4
Oijón	?	?	?
Oviedo	13	6	2
Santander	?	?	ip.
Bilbao	14	9	3
San Sebastián	?	?	5
León	9	0	
Zamora	16	0	
Palencia	10	2	
Burgos	7	3	ip.
Soria	8	3	ip.
Valladolid	12	-2	
Salamanca	11	-2	
Ávila	5	0	
Segovia	5	1	
Madrid	11	6	
Toledo	12	4	
Guadalajara	11	4	
Cuenca	10	-1	
Ciudad-Real	11	2	
Albacete	10	2	
Cáceres	15	5	
Badajoz	16	5	
Vitoria	7	5	6
Logroño	?	5	
Pamplona	?	4	
Huesca	12	1	
Zaragoza	11	5	
Lérida			
Oerona	?	1	
Barcelona	16	8	
Tarragona	15	5	
Tortosa	?	7	
Teruel	7	1	
Castellón	16	6	
Valencia			
Alicante	18	5	
Murcia	16	3	
Sevilla	18	3	
Córdoba	15	4	
Jaén	12	5	
Baeza	9	?	
Granada	15	?	
Huelva	?	5	
San Fernando			
Tarifa	20	11	
Algeciras	21	6	
Málaga	21	9	
Almería	16	11	
Palma			
Ibiza			
Mahón			
Las Palmas			
St. Cruz de T.			
Laguna	?	14	0.4
Izaña			
Tetuán	12	3	
Melilla	?	?	?
Tánger	?	?	?



Observaciones aerológicas

Mapa de España que muestra datos de observaciones aerológicas en diferentes regiones.

Estado General

Existe hoy, dos núcleos de altas presiones, uno al oeste del golfo de Vizcaya, y otro a oriente de Alemania. Al mismo tiempo existen dos zonas de presiones débiles, una al Norte de Escocia y otra sobre Italia.

Tiempo probable

EN LAS REGIONES.

I	
II	
III	
IV	
V	
VI	No se hace predicción.
VII	
VIII	
IX	
X	
XI	
XII	

Signos convencionales

Cielo

○ Despejado	☉ Lluvia	☁ Ci. Cirros
☁ Con nubes	❄ Nieve	☁ St. Estratos
☁ Bruma	⚡ R Tormenta	☁ Cú. Cúmulos
☁ Nieve		☁ A.cú. Alto Cúmulos
		☁ P.cú. Púlsos Cirros

Vientos

Signo	Nombres	Velocidad	Signo	Nombres
—	Tranquila	1 a 2	—	Ulana
—	Muy flojo	2 a 4	—	Rixada
—	Flojo	4 a 6	—	Marejada
—	Moderado	6 a 8	—	Picada
—	Alofuerte	8 a 10	—	Marejada gruesa
—	Puente	10 a 12	—	Gruesa
—	Duro	12 a 14	—	Muy gruesa
—	Muy duro	14 a 16	—	Arbolada
—	Temporal	16 a 30	—	Muy arbolada

Mar

Signo	Nombres
—	Ulana
—	Rixada
—	Marejada
—	Picada
—	Marejada gruesa
—	Gruesa
—	Muy gruesa
—	Arbolada
—	Muy arbolada

En azul curvas de igual presión del día.
En negro curvas de igual presión del día.
En rojo curvas de igual variación de presión a las tres horas antes.

Observaciones en Madrid de 13^h del día 2 a 7^h del día 3

PARQUE DEL RETIRO (Altitud 667 m.)

Horas	Barómetro		Temperatura	Viento	Lluvia	Estado del Cielo	Horas de insolación
	mm	milibares					
13	708.7	944.9	10.2	NNE 2	00	Despej	5.30
18	709.5	945.9	7.6	Cal 0	00	Despej	10.6
1	710.6	947.4	6.0	N 2	00	Nuboso	Id. mínima normal. 13.6
7	711.0	947.9	5.1	Cal 0	00	Cubierto	Id. mínima id. 6.4
							Id. normal media 10.0
							Presión normal 705.7

Escala de 1:13.500,000

