

INSTITUTO GEOGRÁFICO Y CATASTRAL

BOLETÍN DEL SERVICIO METEOROLÓGICO

AÑO XXXVII
Nim.º 77

OBSERVACIONES DEL EXTRANJERO

18 de Marzo 1929

ESTACIONES	PRESIÓN MILIBARES		VIENTO	TEMPE- RATURA	TIEMPO		PRESIÓN MILIBARES		VIENTO	ESTACIONES	PRESIÓN		VIENTO	TEMPE- RATURA	TIEMPO		PRESIÓN MILIBARES		VIENTO
	á O. N.M.G.N.	VARIACIÓN			C	D. y F.	C.	PRESENTE			PASADO	á O. N.M.G.N.			D. y F.	á O. N.M.G.N.	VARIACIÓN	C	
ISLANDIA																			
Seydisfjord	18.0	0.0	6	Cal-o	5	D	D	17.5	Cal-o	De Bild									
Reykjavik	11.9	-0.5	5	SE-5	8	LL	LL	14.7	ESE-4	Le Helder									
Vestmannaö	23.0	-0.5	5	S-6	7	LL	LL	16.7	SE-5	Flesinga									
Thorshavn	25.1	0.5	0	W-3	7	NB	NB	24.8	ENE-2	Bruselas									
Stensele	15.5	-0.7	5	W-3	4	N	N	17.5	W-2	Zurich	28.2	0.7	1	S-o	-2	NB	D		
Ostersund	24.5	0.0	0	W-3	3	N	N	23.7	WNW-3	Berna	27.9	0.7	0	W-o	-2	NB	N		
Hernosand	20.6	0.7	0	NW-2	5	N	N	18.2	NW-1	Ginebra	28.3	0.7	0	W-o	-1	D	D		
Särna	24.5	0.0	0	NW-3	-1	N	N	21.9	NW-2	Lugano	28.3	0.0	0	N-o	1	D	D		
Karlstad	26.9	0.7	0	Cal-o	-2	NB	N	24.7	W-1	Calais									
Estocolmo	24.2	0.0	0	NW-1	0	N	N	23.1	W-2	Abbeville									
Jönköping	27.5	0.0	0	W-1	-2	N	N	26.1	SSW-1	El Havre									
Wisby	26.6	0.0	0	Cal-o	1	N	N	25.0	W-1	Maguncia									
Kalmar	25.8	0.7	0	WNW-1	-2	D	D	25.4	SW-1	Brest									
Bronnö										Lorient									
Vallersund										Rennes									
Kinn	27.6	0.0	0	Cal-o	1	N	D			Argentan									
Dombaas	25.9	0.5	1	Cal-o	-7	D	N	24.8	Cal-o	Paris									
Ufsire	27.1	0.0	3	N-1	2	N	N	16.7	Cal-o	Nancy									
Fæerder	27.7	0.7	4	NE-1	-1	NB	NB			Estrasburgo									
Lister	26.9	1.0	0	SE-2	-1	NB	D	26.6	NW-1	Tours									
Skagen	26.7	0.0	0	Cal-o	1	N	N	25.4	NW-1	Dijon									
Hansholm	25.3	0.0	0	SW-1	2	N	N	25.4	W-2	Rocheport									
Blaavands	26.1	0.0	0	ESE-1	-2	N	NB	28.1	Cal-o	Clermont									
Copenhagen	26.7	0.0	0	N-2	0	N	N	28.3	NNW-2	Lyon									
Hammershus	27.1	0.0	0	E-1	-3	N	N	26.7	SW-1	Burdeos									
Lerwick	24.6	0.0	0	Cal-o	-1	N	N	24.0	SSE-1	Bayona									
Stornoway								24.3	Cal-o	Tolosa									
Wick								24.2	NW-1	Marignane									
Aberdeen								25.4	Cal-o	Perpiñan									
Malin Head	23.3	0.0	6	S-2	6	F	D	22.9	ENE-2	Ajaccio									
Renfrew	26.0	0.5	1	Cal-o	0	NB	NB	24.7	WNW-1	Oporto	13.7	0.0	0	E-3	13	N	D	15.3	N-1
Tynemouth	26.5	0.5	0	Cal-o	1	NB	NB	24.4	SSE-3	Coimbra									
Blacksod	20.9	0.0	0	E-1	9	N	D	20.4	W-1	Lisboa	11.1	0.5	0	ESE-2	11	N	N	15.2	ESE-1
Donaghadee	25.1	0.5	0	S-1	1	NB	NB	24.1	S-2	Lagos	13.7	0.0	0	ESE-2	12	N	N	16.8	SE-3
Holyhead	24.8	0.0	3	E-1	2	NB	NB	24.1	E-1	Funchal									
Cranwell	27.2	0.5	0	Cal-o	-5	NB	NB	26.1	SE-2	Horta									
Yarmouth	26.2	0.0	0	Cal-o	-1	NB	D	26.4	Cal-o	Turin	29.4	0.0	0	NE-1	5	NB	NB		
Valentia								19.9	E-3	Milan	27.3	0.0	5	Cal-o	2	NB	NB		
Pembroke	24.4	0.0	0	E-1	2	NB	NB	23.7	Cal-1	Pádua	28.7	0.0	3	Cal-o	1	D	D	28.2	E-1
Ross-on-Wye								24.6	E-2	Venecia									
Londres	26.1	1.0	3	ESE-2	-2	NB	NB	24.9	ESE-2	Génova	27.4	0.7	4	N-7	8	D	D	25.8	N-7
Scilly	23.0	0.0	0	ESE-3	4	NB	NB	22.1	SE-4	Florenca	26.1	0.0	1	N-2	4	D	D	24.3	NE-2
Plymouth	24.1	1.0	3	Cal-o	0	D	D	23.1	S-1	Liorna	26.3	0.7	3	ESE-4	7	D	D	25.3	NE-2
Calshot	24.7	0.0	0	NNW-3	1	NB	NB	26.4	SE-3	Ancona	27.9	0.7	3	WRW-3	4	D	D	28.3	NNW-2
Quernsey	23.0	0.5	0	Cal-o	7	D	D	23.4	NE-2	Zara									
Borkum										Roma	26.3	0.0	0	NNE-3	8	D	D	25.3	WSW-2
Loringen	26.6	0.0	0	SE-1	1	N	D			Magdalena	25.5	0.7	3	Cal-o	5	N	D	25.4	Cal-o
Hamburgo	27.5	0.0	5	SSW-2	1	NB	NB	28.6	Cal-o	Taranto									
Swinemunde	28.2	0.0	0	Cal-o	-3	NB	NB	28.1	Cal-o	Mesina	23.3	1.3	0	Cal-o	1	D	D	23.4	SSW-2
Danzig	26.7	0.0	3	NW-1	-2	N	NB	26.6	WNW-1	Tanger									
Wien	27.3	0.0	0	SE-1	-1	N	N	23.2	NE-1	Oran									
Aquisgran								26.1	SE-2	Argel	20.7	0.0	3	Cal-o	11	D	D	12.5	E-5
Magdeburgo	28.3	0.0	0	ESE-1	1	NB	NB	29.0	S-1	Bizerta									
Berlin	28.3	0.0	0	Cal-o	4	NB	D	28.3	Cal-o	Túnez									
Dresde	29.1	0.0	0	SSE-3	0	N	N	29.3	SW-1	Rabat									
Breslau	28.7	-0.7	8	Cal-o	0	D	N	29.3	NW-1	Fez	12.1	-0.5	6	ESE-3	12	D	N	12.3	E-3
Francfort	29.3	0.0	0	ESE-2	0	D	D	28.6	N-1	Tazza	15.7	0.0	3	E-2	10	N	N	15.8	N-1
Carlsruha	27.7	0.0	0	Cal-o	-1	D	D	20.7	E-1	Sfax									
Munich	31.1	0.7	3	NE-1	-4	D	D	29.8	ESE-1	Casablanca									
Posen										Mequinez	10.5	-0.5	6	E-4	10	D	N	11.9	NE-2
Varsovia										Agadir	13.4	1.0	4	Cal-o	14	N	D	13.8	Cal-o
Cracovia																			
Viena	?	0.0	7	Cal-o	-4	D	D												
Praga								32.5	ESE-1										
Buda-Pest																			

RADIOGRAMAS TRANSMITIDOS DESDE BARCOS

DIA	HORA	LAT	LONG	PRESION	VIENTO
18	7	58,3 N	8,8 W	1022	S-3

ADMINISTRADOR: Sr. Habilitado del Servicio Meteorológico.

CORRESPONDENCIA: Sr. Jefe del Servicio Meteorológico. Apartado 285. MADRID.

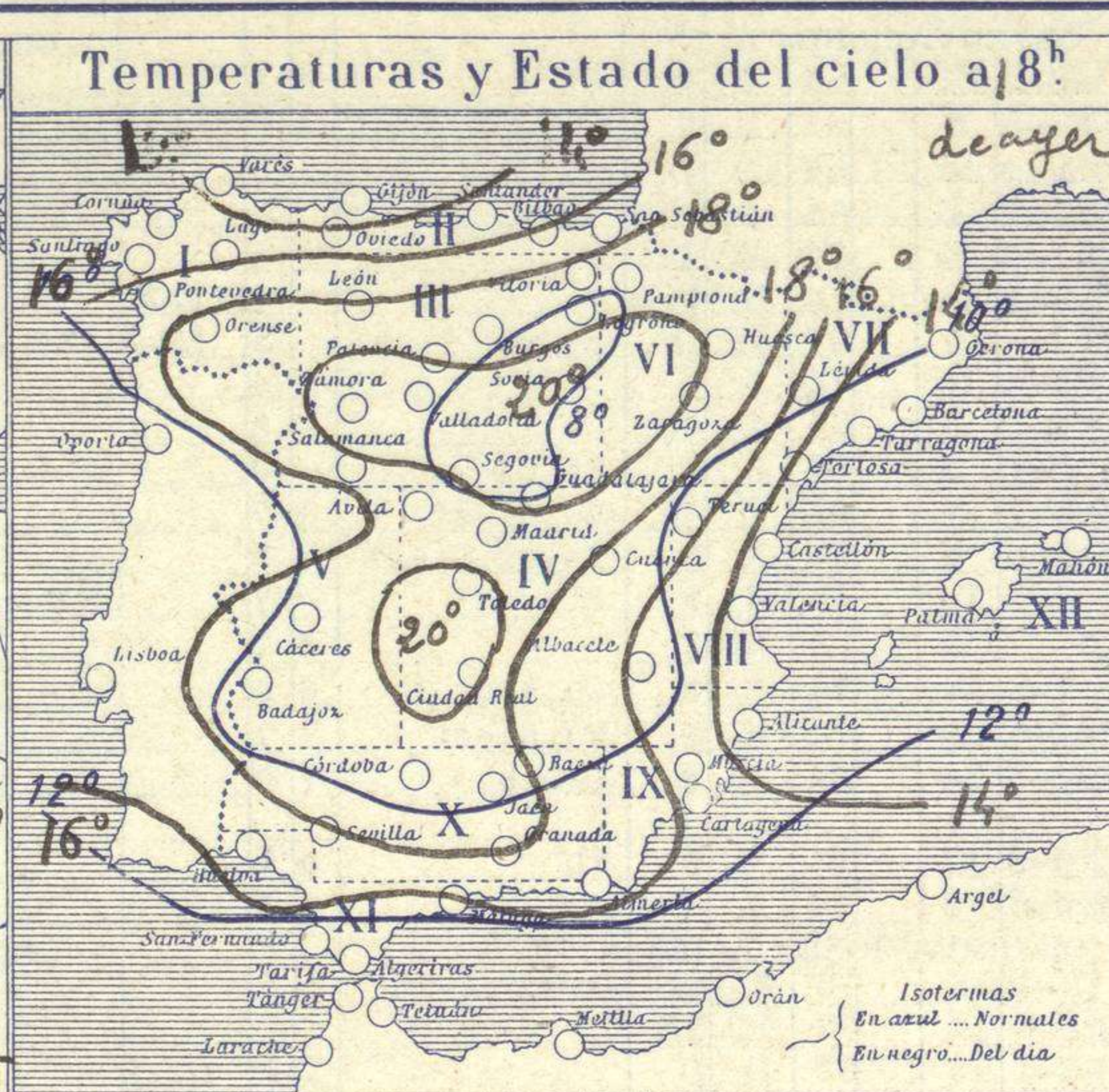
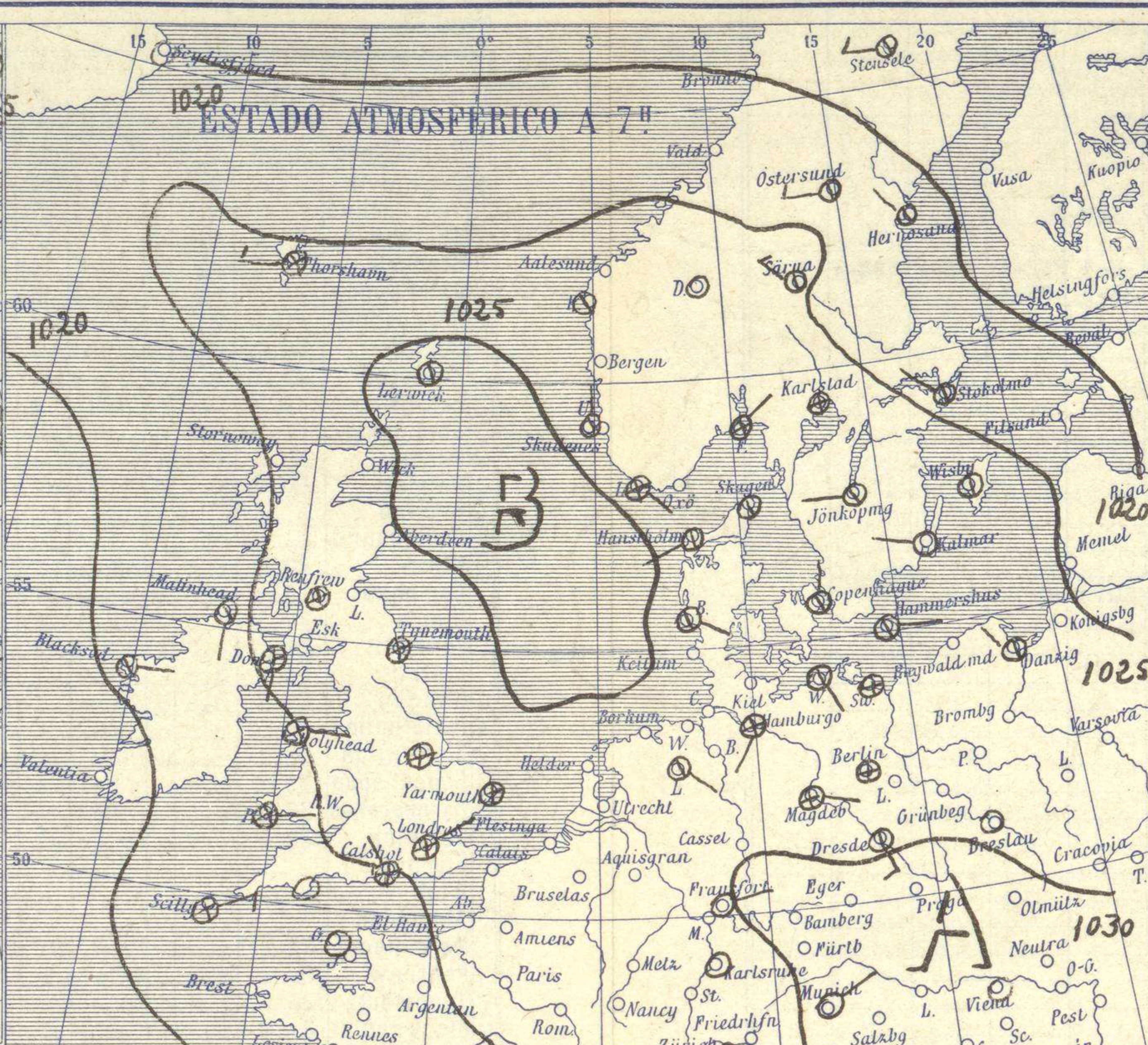
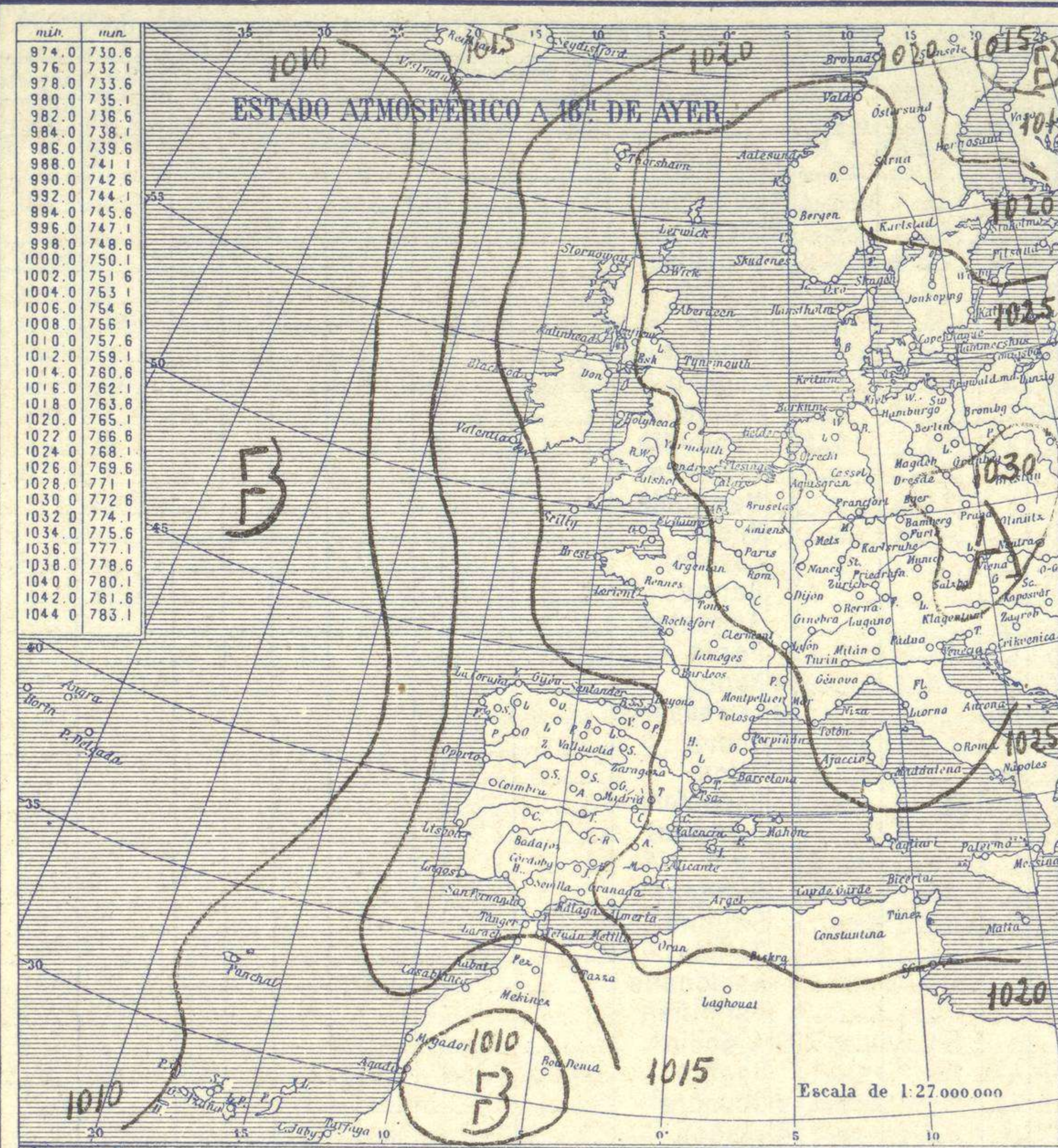


SERVICIO METEOROLÓGICO ESPAÑOL.

Boletín del Lunes 18 de Marzo de 1929.

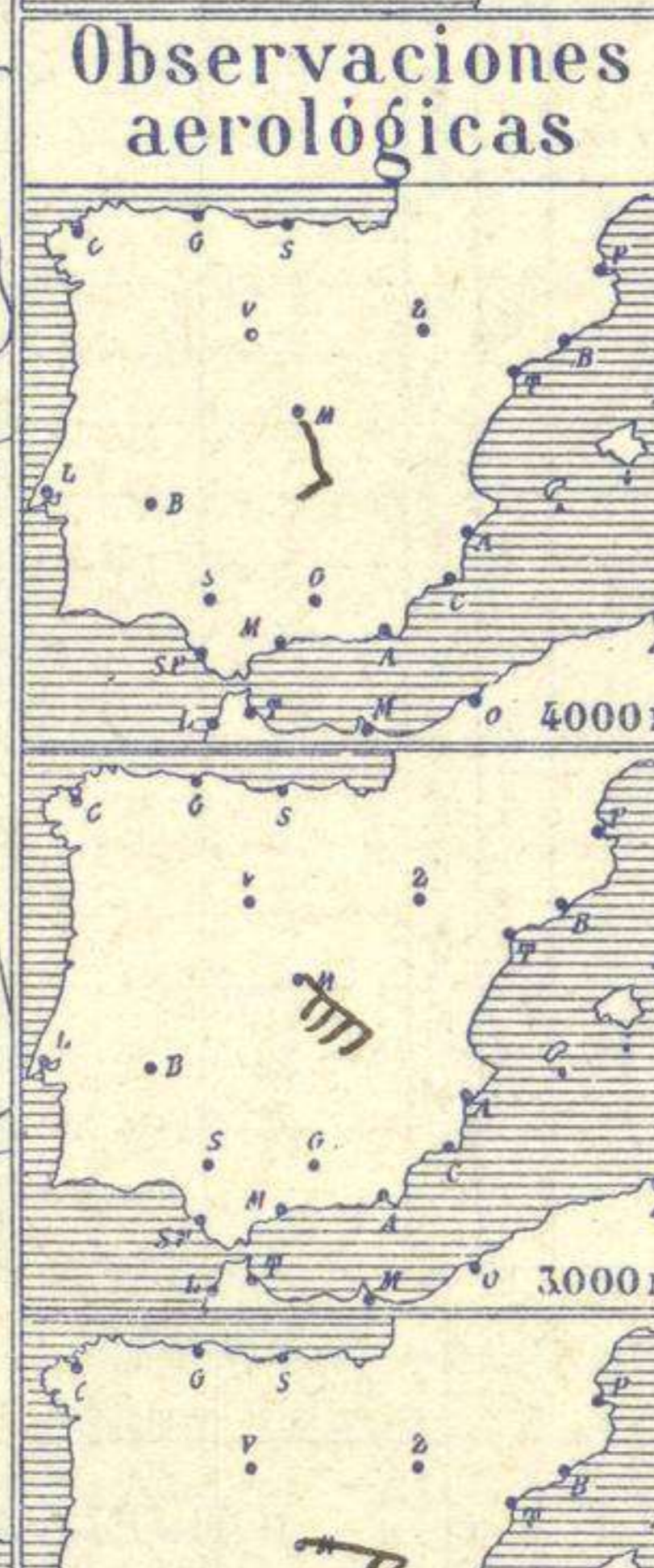
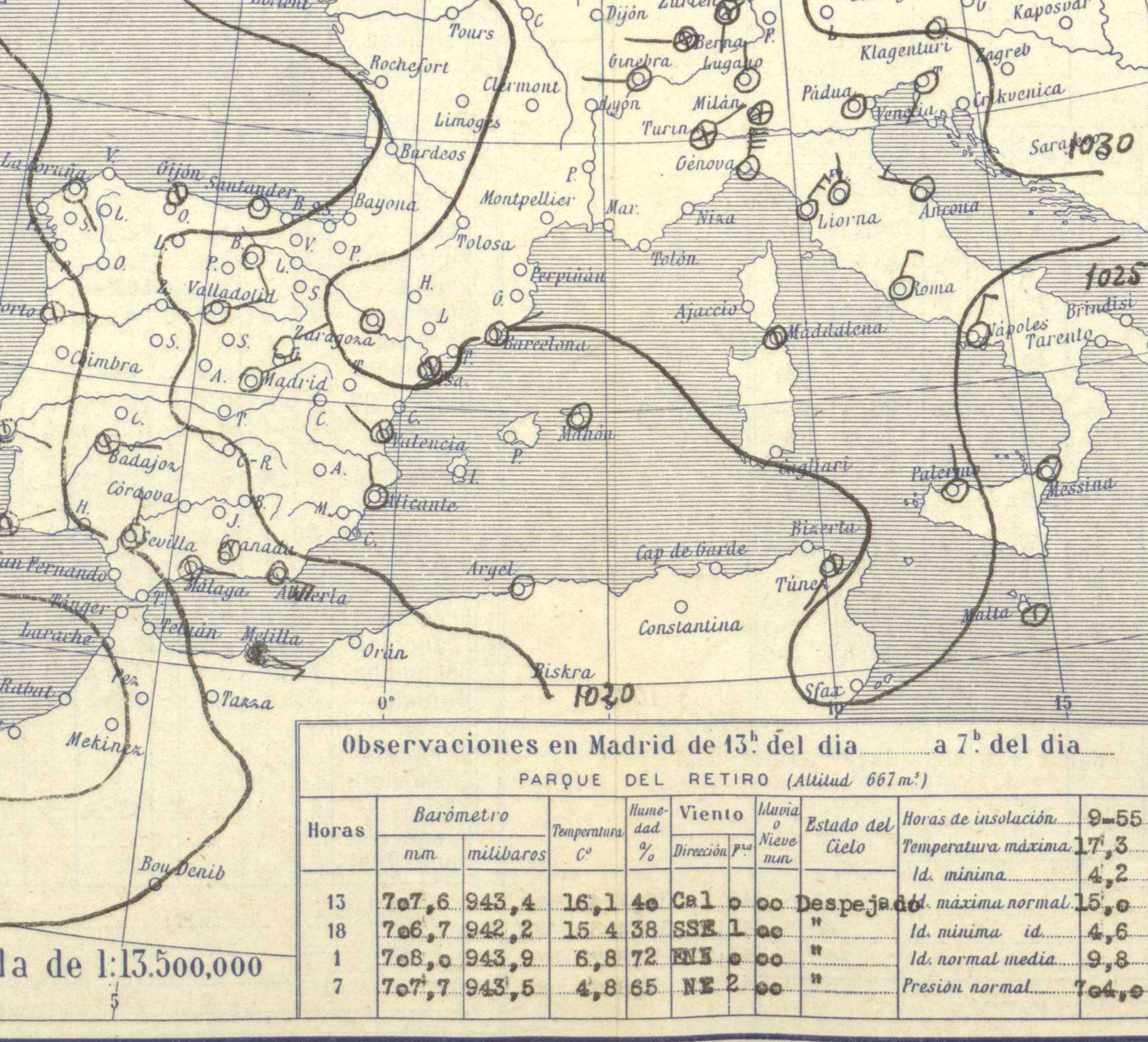
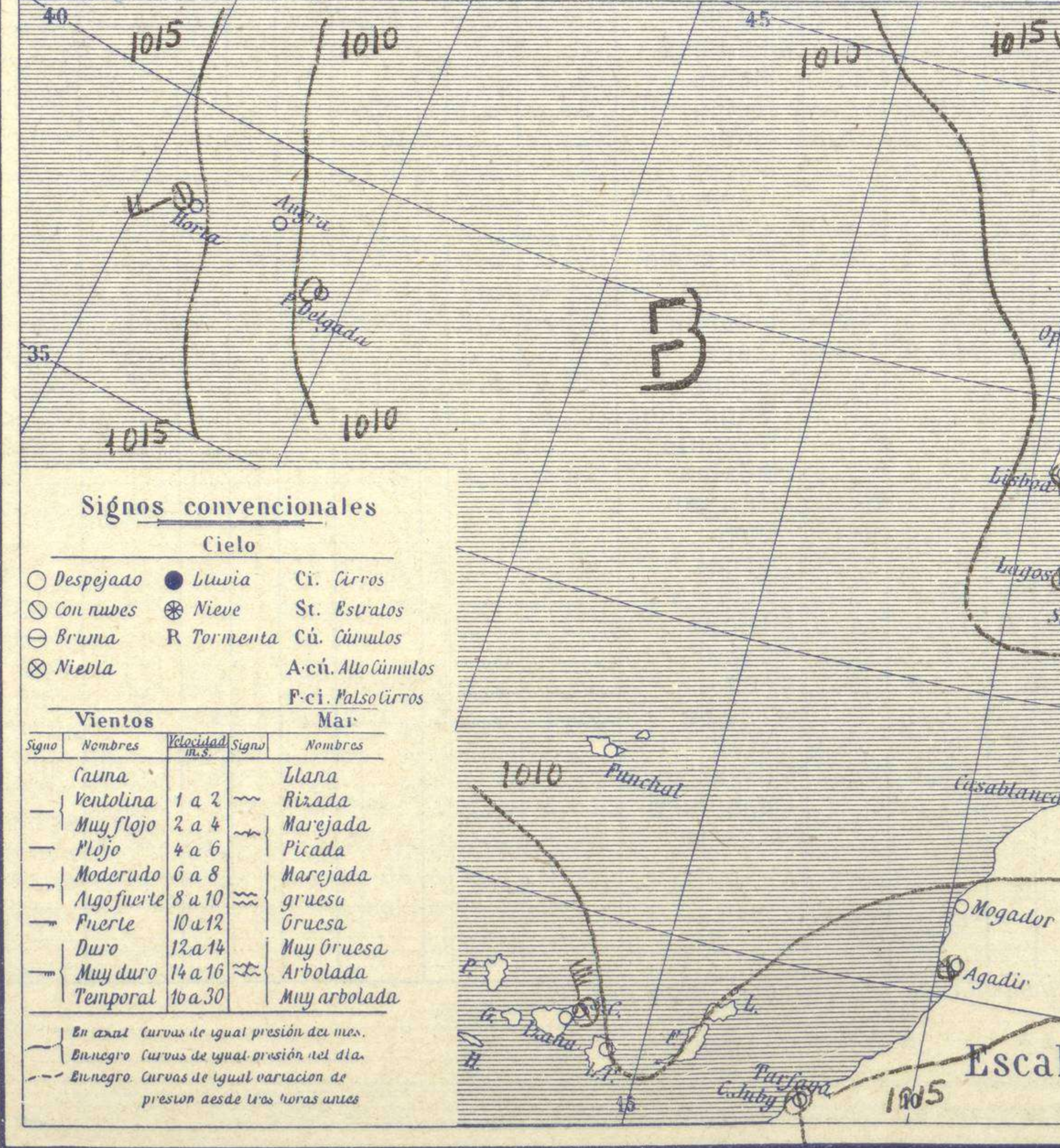
AÑO XXXVII

Núm. 77



Temperaturas extrema y Lluvia

Estaciones	Temperaturas		Lluvia
	Máx.	Mínim.	
La Coruña	24	9	0,5
Santiago	18	10	
Pontevedra			
Lugo			
Orense	24	4	
Oijón	16	6	
Oviedo	24	8	
Santander	16	11	
Bilbao	19	11	
San Sebastian			
León	18	4	
Zamora	19	2	
Palencia	19	5	
Burgos	19	2	
Soria	16	1	
Valladolid	24	6	
Salamanca	18	8	
Ávila	15	3	
Segovia	16	4	
Madrid	17	4	
Toledo	19	3	
Guadalajara	19	1	
Cuenca	17	2	
Ciudad-Real	17	2	
Albacete	17	3	
Cáceres	19	7	
Badajoz	20	7	
Vitoria	21	4	
Logroño	20	3	
Pamplona			
Huesca		6	
Zaragoza	18	3	
Lérida			
Gerona	24	6	
Barcelona			
Tarragona	14	9	
Tortosa		6	
Teruel	17	3	
Castellón	15	8	
Valencia	16	7	
Alicante	16	6	
Murcia	16	7	
Sevilla	22	9	
Córdoba			
Jaén	19	9	
Baeza	16		
Granada		4	
Huelva	21	8	
San Fernando			
Tarifa	15	14	
Algeciras	16	13	
Málaga	16	11	
Almería	19	11	
Palma			
Ibiza			
Mahón	17	9	
Las Palmas			
St. Cruz de T.	22	13	5
Laguna			
Izaña	11		
Tetuán			
Melilla	16	13	
Tánger			



Estado General

Persiste al occidente de Europa, la zona de mal tiempo, la cual no progresa ni se intensifica las presiones altas residentes sobre Austria. En España el tiempo es bueno.



Vientos flojes y moderados del Este y buen tiempo

Vientos moderados del Este y tiempo inseguro.

Buen tiempo

Observaciones en Madrid de 13^h del día a 7^h del día

PARQUE DEL RETIRO (Altitud 667 m.)

Horas	Barómetro		Temperatura	Humedad	Viento	Lluvia o Nieve	Estado del Cielo	Horas de insolación
	mm	milibars						
13	707,6	943,4	16,1	40	Cal	00	Despejado	9-55
18	706,7	942,2	15,4	38	SE	100	"	Id. mínima 4,2
1	708,0	943,9	6,8	72	NE	00	"	Id. máxima normal 15,0
7	707,7	943,5	4,8	65	NE	00	"	Id. normal media 9,8
								Presión normal 704,0

Signos convencionales

Cielo		Mar	
○ Despejado	● Lluvia	— Ola	— Ola
☉ Con nubes	⊙ Nieve	~ Rizada	~ Rizada
☁ Bruma	R Tormenta	~ Marejada	~ Marejada
☁ Niebla	Acú. Alto cúmulos	~ Picada	~ Picada
	P-ci. Pseudo cúmulos	~ Moderado	~ Moderado
		~ Algo fuerte	~ Algo fuerte
		~ Fuerte	~ Fuerte
		~ Duro	~ Duro
		~ Muy duro	~ Muy duro
		~ Temporal	~ Temporal

En azul Curvas de igual presión del día.
En negro Curvas de igual presión del día.
En negro Curvas de igual variación de presión desde tres horas antes.

