



INSTITUTO GEOGRÁFICO

AÑO XXXIII  
Núm. 337

BOLETÍN DEL SERVICIO METEOROLÓGICO

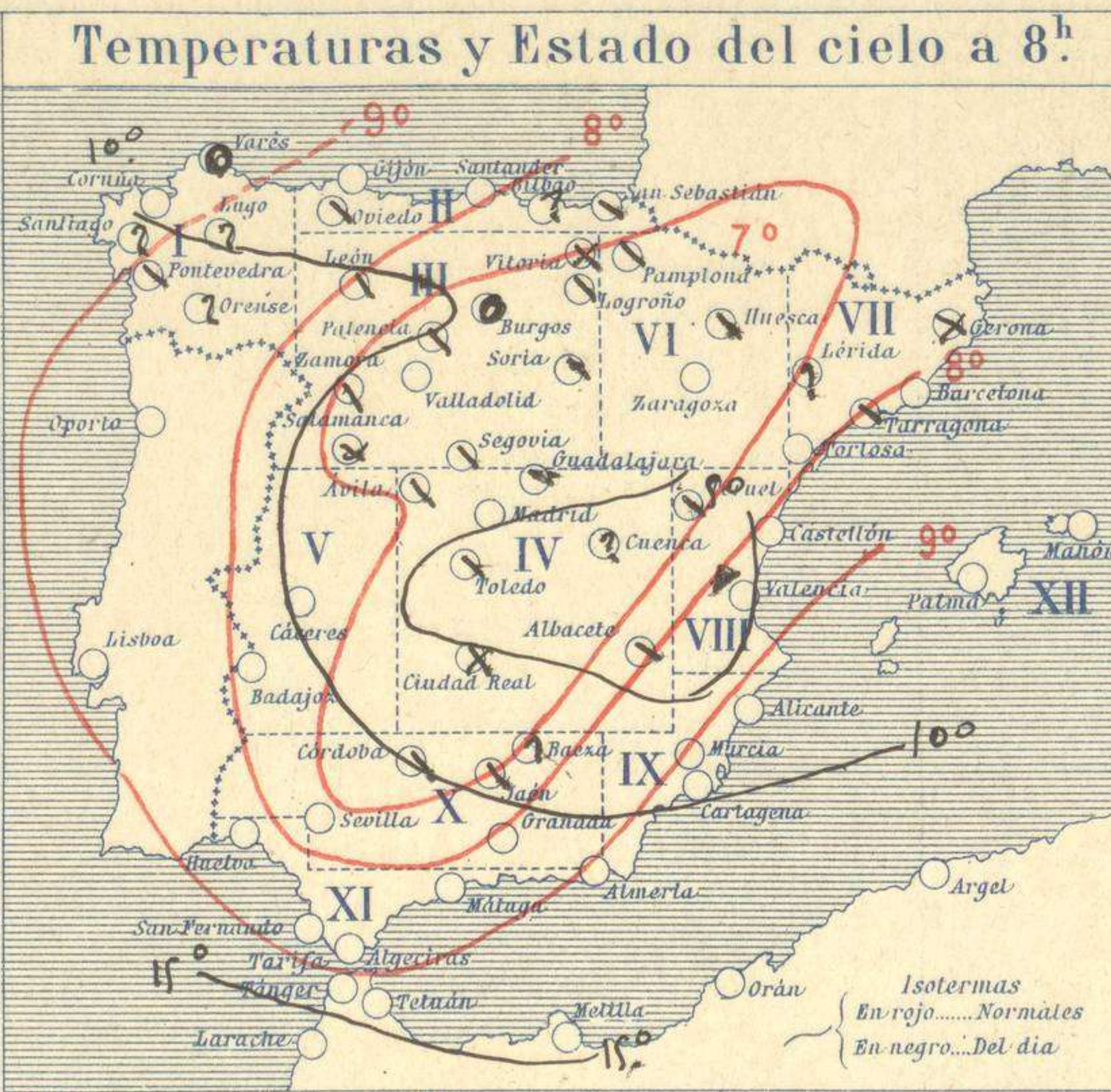
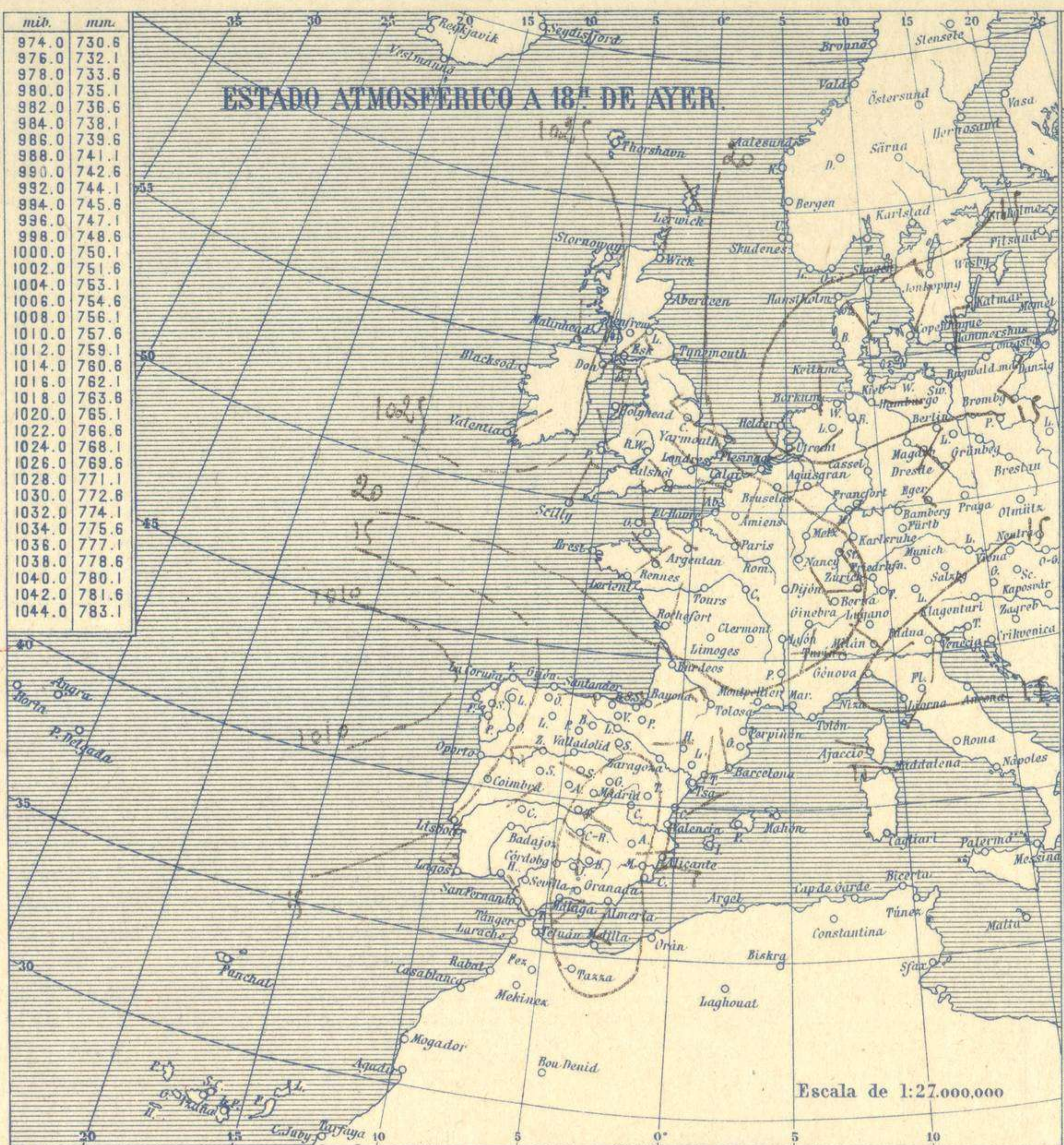
1925

OBSERVACIONES DEL EXTRANJERO

3 de Diciembre

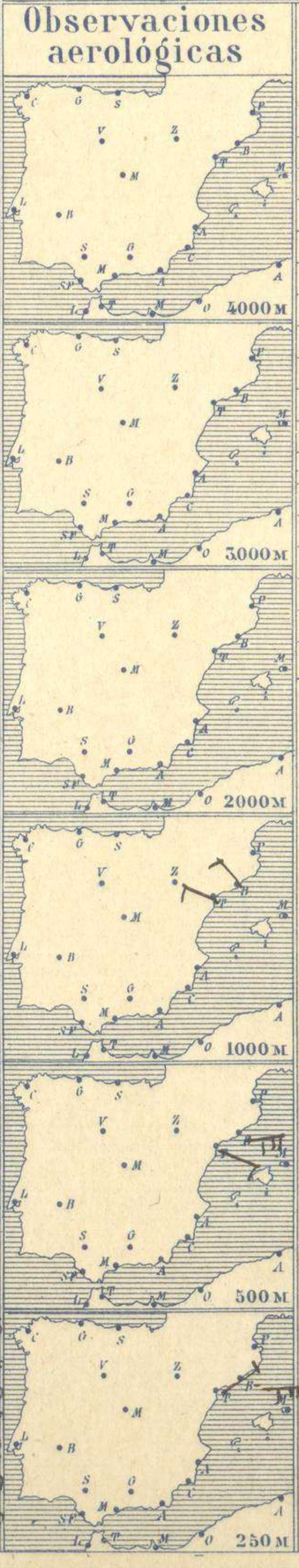
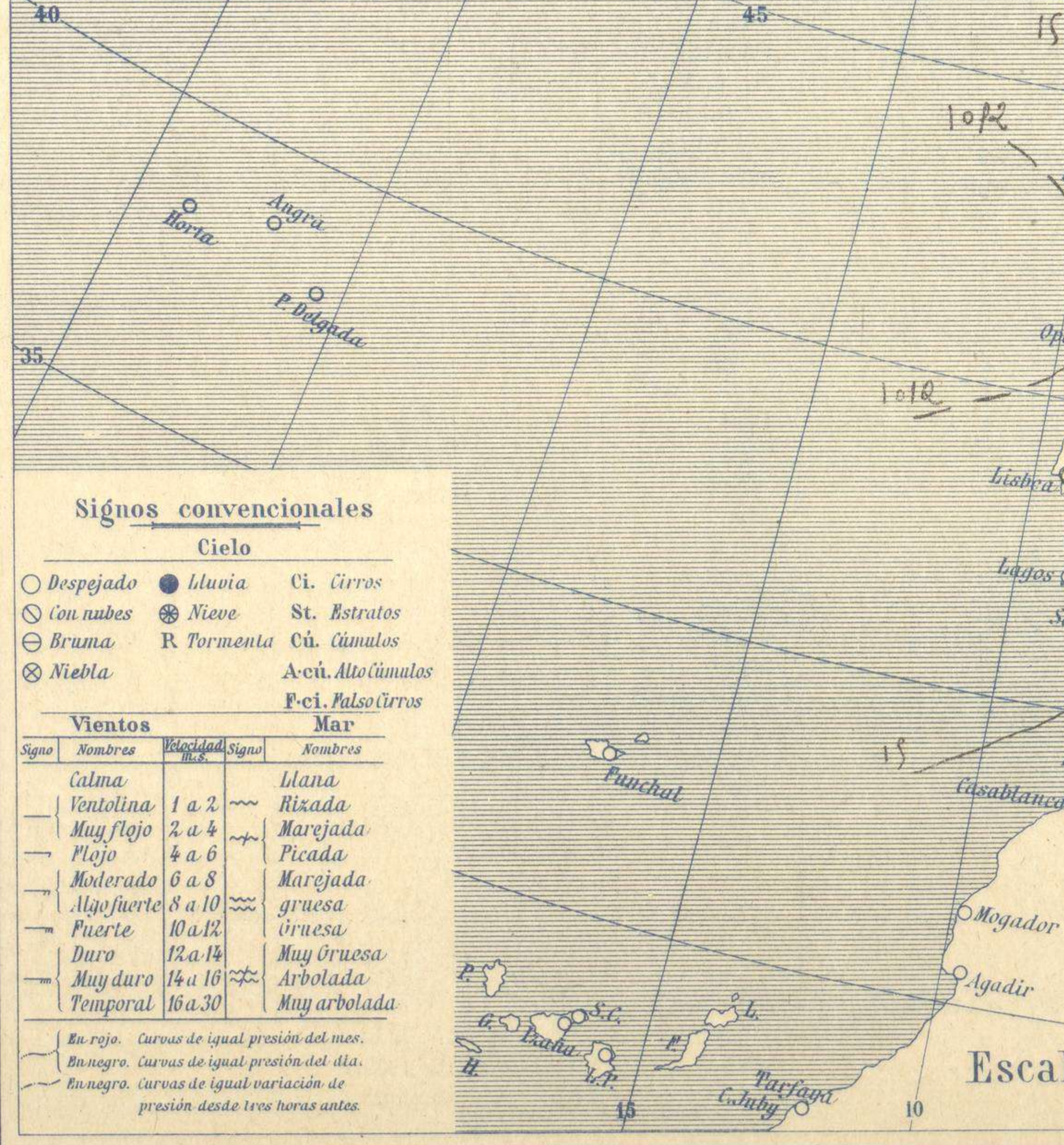
Table with columns for ESTACIONES, PRESIÓN MILIBARES, VIENTO, TEMPERATURA, TIEMPO, etc. It lists weather observations for various international stations including Bronnő, Gales, Calais, and others, categorized by region like EUROPA SEPTENTRIONAL, ISLANDIA, etc.

ADMINISTRADOR: Sr. Habilitado del Servicio Meteorológico. CORRESPONDENCIA: Sr. Jefe del Servicio Meteorológico. Apartado 285. MADRID.



**Temperaturas extrema y Lluvia**

Estaciones	Temperaturas		Lluvia mm
	Máx.	Mínim.	
La Coruña	14	13	15
Santiago			
Pontevedra	16	9	5
Lugo			
Orense			
Gijón			18
Oviedo	10	6	8
Santander			2
Bilbao			
San Sebastián	9	4	3
León	6	3	7
Zamora	10	3	
Palencia	5	3	12
Burgos	5	1	15
Soria	5	1	0,3
Valladolid			
Salamanca	8	3	
Ávila	4	1	
Segovia	7	4	
Madrid	5	2	
Toledo	9	0	
Guadalajara	5	1	
Cuenca			
Ciudad-Real	11	1	
Albacete	9	-1	
Cáceres	10	6	
Badajoz			
Vitoria	8	4	4
Logroño	6	3	5
Pamplona	8	2	4
Huesca	8	2	
Zaragoza			
Lérida			
Gerona	11	5	
Barcelona			
Tarragona	14	7	
Tortosa	14	5	
Teruel	7	-4	
Castellón	14	5	
Valencia	14	4	
Alicante			
Murcia	15	3	
Sevilla			
Córdoba	13	3	
Jaén	10	3	
Baeza			
Granada			
Huelva	16	6	
San Fernando	17	6	
Tarifa	14	12	
Algeciras	17	7	
Málaga			
Almería			
Palma	15	4	
Ibiza			
Mahón			
Las Palmas	22	20	
St Cruz de T.			
Laguna			
Izaña			
Tetuán			
Melilla			
Tánger			



**Estado General**

Persiste el occidente de Portugal un área de presiones débiles que no avanza apenas por lo cual el tiempo aparece con pocas variaciones. La nubosidad es grande en España y los vientos soplan flojos de dirección variable.

**Tiempo probable**

I Vientos flojos de la región del Este y algunas lluvias.

II

III Vientos flojos de dirección variable y tiempo inseguro.

IV

V

VI

VII

VIII Vientos flojos de dirección variable y cielo bastante despejado.

IX

X

XI

XII

**Observaciones en Madrid de 13<sup>h</sup> del día 2 a 7<sup>h</sup> del día 3**

PARQUE DEL RETIRO (Altitud 667 m<sup>s</sup>)

Horas	Barómetro		Temperatura	Humedad	Viento	Nieve	Estado del Cielo	Horas de insolación	
	mm	milibares						°C	%
13	707,1	942,7	3,6	95	Cal c		Cubto	5,4	2,0
18	706,5	941,9	3,6	98	Cal c		Despej	9,7	2,2
1	706,4	941,8	2,9	97	MNE 2		Nuboso	5,9	5,9
7	706,7	942,2	2,4	97	ENE c		Cubto	707,0	

# OBSERVACIONES DE ESPAÑA

ESTACIONES	PRESIÓN MILIBARES			VIENTO	TEMPERATURA	TIEMPO	NUBES	MAR	DIRECCIÓN Y FUERZA DEL VIENTO A										
	a O°		C.						D. y F.	C°	PRESENTE	PASADO	250	500	1000	2000	3000	4000	5000
	N. M. G. N.	VARIACIÓN																	
OBSERVACIONES A 7 <sup>h</sup>																			
La Coruña	102,6	0,1	4	SE-2	13	N	Nb	4											
Gijón	18,6	1,3	4	ESE-5	9	LL	Nb	2											
Santander	20,1	0,9	4	E-4	8	N	B-st-cu, A-st	3											
Valladolid	20,9	0,8	4	Cal-o	4	N	St, A-st												
Zaragoza	20,9	1,3	4	W-o	6	N	Nb												
Barcelona	19,0	1,5	4	E-2	9	NB	Nb, A-st		ENE-3	E-3	NW-2								
Tortosa	20,3	1,9	4	Cal-o	6	N			NE-2	ESE-1	WNW-2								
Mahón	16,7	0,0	0	NW-1	11	N	Cu-nb, A-st	4?											
Madrid	22,2	0,7	1	ESE-o	2	N	B-st-cu												
Badajóz	18,9	-0,1	7	E-2	6	N	Ci-cu												
Alicante	19,0	0,5	4	Cal-o	4	N	B-st-cu, A-st	1											
Granada																			
Sevilla																			
Almería	20,3	0,7	1	NW-1	9	N	A-st-cu, Ci-st	1											
Málaga	19,1	-0,3	7	Cal-o	10	N	Ci												
S. Fernando	19,8	0,0	0	Cal-o	9	N	St	3?											
Melilla	20,5	0,4	4	WSW-3	9	NB	A-st	1											
Larache																			
S. C. de Tenerife																			
IZZUÁN	19,1	0,7	2	NW-2	5	N	Ci-st												
OBSERVACIONES A 18 <sup>h</sup> de ayer.																			
La Coruña	10,6	0,5	3	S-5	13	LL	Bb	4											
Gijón	15,0	0,0	4	E-8	10	N	Nb	3											
Santander	16,6	0,2	4	E-3	9	N	St-cu	3											
Valladolid	20,1	-0,1	7	SW-1	6	N	Nb												
Zaragoza	19,1	0,0	0	Cal-o	7	N	Nb												
Barcelona	18,8	0,0	0	NNW-o	11	N													
Tortosa																			
Mahón	17,4	-0,9	5	Cal-o	12	D	St-cu	4											
Madrid	21,7	0,0	7	Cal-o	4	NB	St												
Badajóz	18,3	-0,1	8	S-o	12	N	St-cu												
Alicante	18,5	-0,3	6	W-1	10	D	Ci-st	1											
Granada																			
Sevilla	19,4	0,3	4	Cal-o	11	N	Ci-st												
Almería	19,5	0,3	2	SSW-3	13	D	St-cu	2											
Málaga	19,8	-0,3	5	Cal-o	13	D	Ci-st, Mm-cu	2											
S. Fernando	21,4	0,0	0	Cal-o	14	N	Ci-st												
Melilla	20,5	-0,1	6	W-2	12	NB	St-cu	1											
Larache																			
S. C. de Tenerife																			
IZZUÁN	18,7	0,0	0	NE-2	12	N	Ci-st												

ESTACIONES	PRESIÓN MILIBARES			VIENTO	TEMPERATURA	TIEMPO	PRESIÓN MILIBARES	VIENTO	ESTACIONES	PRESIÓN MILIBARES			VIENTO	TEMPERATURA	TIEMPO	PRESIÓN MILIBARES	VIENTO														
	a O°		C.							D. y F.	C°	PRESENTE						PASADO	a O°		D. y F.	a O°		C.	D. y F.	C°	PRESENTE	PASADO	a O°		D. y F.
	N. M. G. N.	VARIACIÓN																	N. M. G. N.	D. y F.		N. M. G. N.	D. y F.						N. M. G. N.	D. y F.	
OBSERVACIONES A 8 <sup>h</sup>																															
Vares	102,7	-0,3	6	E-7	8	LL	100,9	E-6	Cáceres	1019,4	0,0	0	E-2	7	N	1018,2	S-4														
Finisterre	11,7	0,4	4	S-6	13	N	10,1	W-5	Vitoria	19,9	1,2	4	ENE-1	5	NB	15,6	S-o														
Santiago							13,7	S-3	Logroño	21,5	0,0	0	WSW-o	5	N	18,7	E-o														
Pontevedra	13,3	0,7	1	S-3	15	N	11,9	S-3	Pamplona	21,7	1,3	1	Cal-o	5	N																
Lugo									Huesca	23,5	0,0	0	N-o	4	N	22,7	W-o														
Orense									Lérida																						
Oviedo	16,2	0,0	0	NE-1	7	N	15,9	NE-1	Gerona	20,6	2,0	1	NE-o	6	NB	18,5	Cal-o														
Bilbao									Tarragona	20,9			N-1	9	N	18,5	N-1														
San Sebastián	21,7	1,0	1	SE-1	5	N	17,5	SE-1	Teruel	20,7			Cal-o	-1	N	20,5	Cal-o														
León	21,9			E-o	5	N	18,1	E-o	Castellón	19,3	0,4	4	WNW-o	6	D	19,0	NE-1														
Zamora	20,6	0,0	0	E-o	6	N	15,9	W-4	Valencia	23,1			W-1	5	D	18,6	SSW-2														
Palencia	20,7	0,9	4	S-o	5	N	19,7	S-o	Murcia	19,9			W-o	5	D	18,1	E-o														
Burgos	19,5	1,3	4	S-o	5	LL	18,5	SW-2	Córdoba	19,7	0,0	0	NE-1	4	N	19,7	NE-1														
Soria	21,7	0,3	1	SSW-o	3	N	19,8	S-2	Jaén	22,2			S-1	7	N	22,1	N-1														
Salamanca	18,3	0,4	4	SW-1	1	NB	16,9	SW-1	Baeza							23,1	NW-o														
Avila	20,2			SSE-o	3	N	19,7	SE-1	Huelva	18,6			SE-4	8	N	19,0	SE-2														
Segovia	19,0	0,0	0	E-1	5	N	19,5	N-1	Tarifa	17,0	0,4	4	E-5	13	D	17,9	E-3														
Toledo	22,7	0,8	4	E-1	1	N	19,7	ESE-1	Algeciras	19,0	0,7	1	NW-1	8	N																
Guadalajara	21,5	0,3	4	E-o	3	N	20,2	SW-o	Tánger																						
Cuenca							18,2	N-1	Palma	17,8	1,3	4	N-o	7	D	18,5	SW-o														
Ciudad Real	22,9	0,3	2	Cal-o	2	NB	19,7	Cal-o	Las Palmas	20,2			N-o	21	D	20,4	W-o														
Albacete	24,2	1,2	1	Cal-o	0	N	19,9	Cal-o	Laguna																						

**NOTICIAS**

Expresado en medias horas antes observación.  
 .. D Despejado ó semidespejado - N Nuboso ó cubierto - NB Niebla ó brumas - A Aguaceros - ll Lloviznas - LL Lluvias - G Granizo (sin truenos) - An Aguanieve - nv Nieve - T Tormenta.  
 .... D Despejado ó semidespejado - N Nuboso - NC Cubierto constantemente - NB Niebla ó bruma - A Aguaceros - ll Llovizna - nv Nieve ó aguanieve - G Granizo (sin truenos) - T Tormenta.  
 ..... Sobre el nivel del mar.