



INSTITUTO GEOGRÁFICO

BOLETÍN DEL SERVICIO METEOROLÓGICO

AÑO XXXIII
Nim.º 328

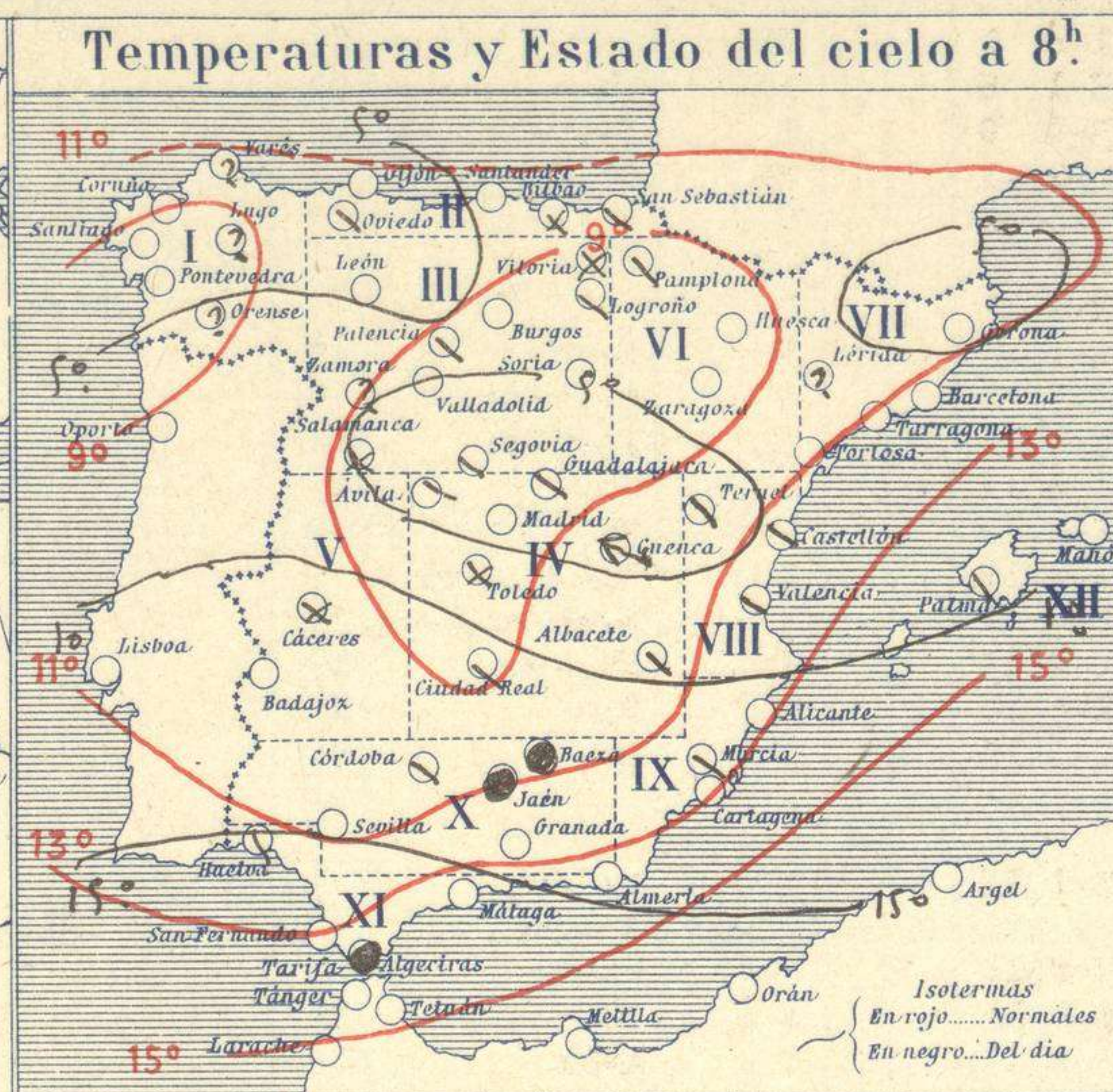
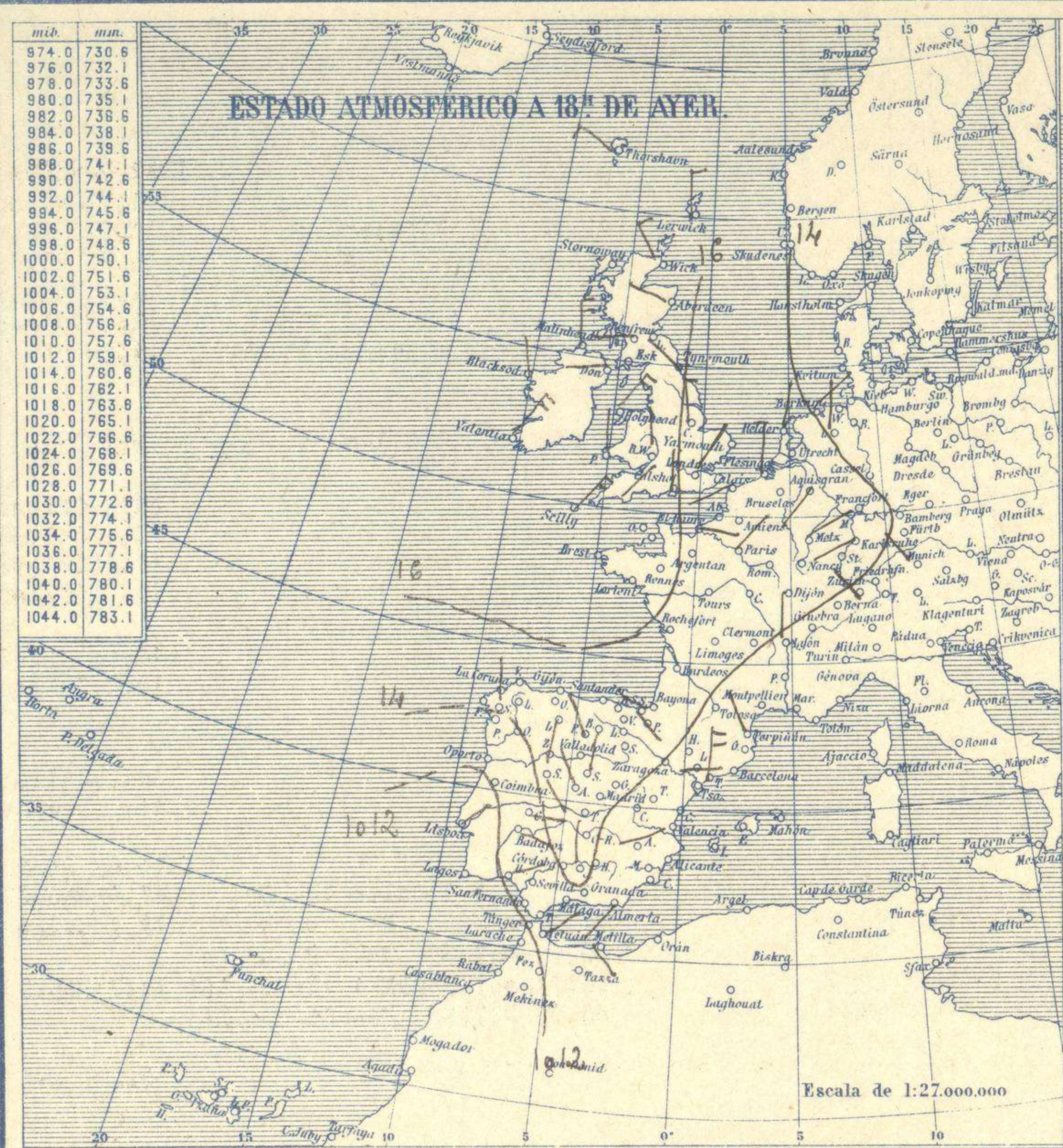
1925

OBSERVACIONES DEL EXTRANJERO

24 de Noviembre

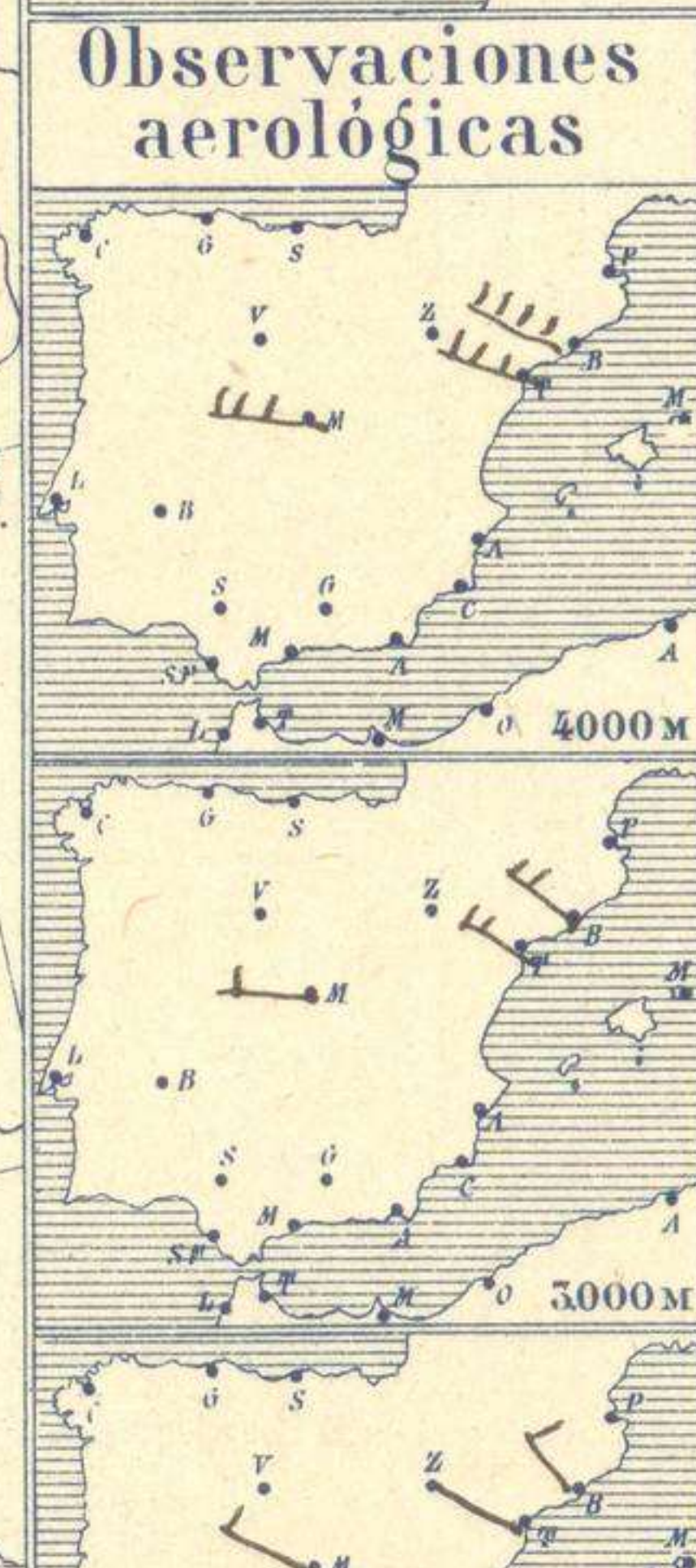
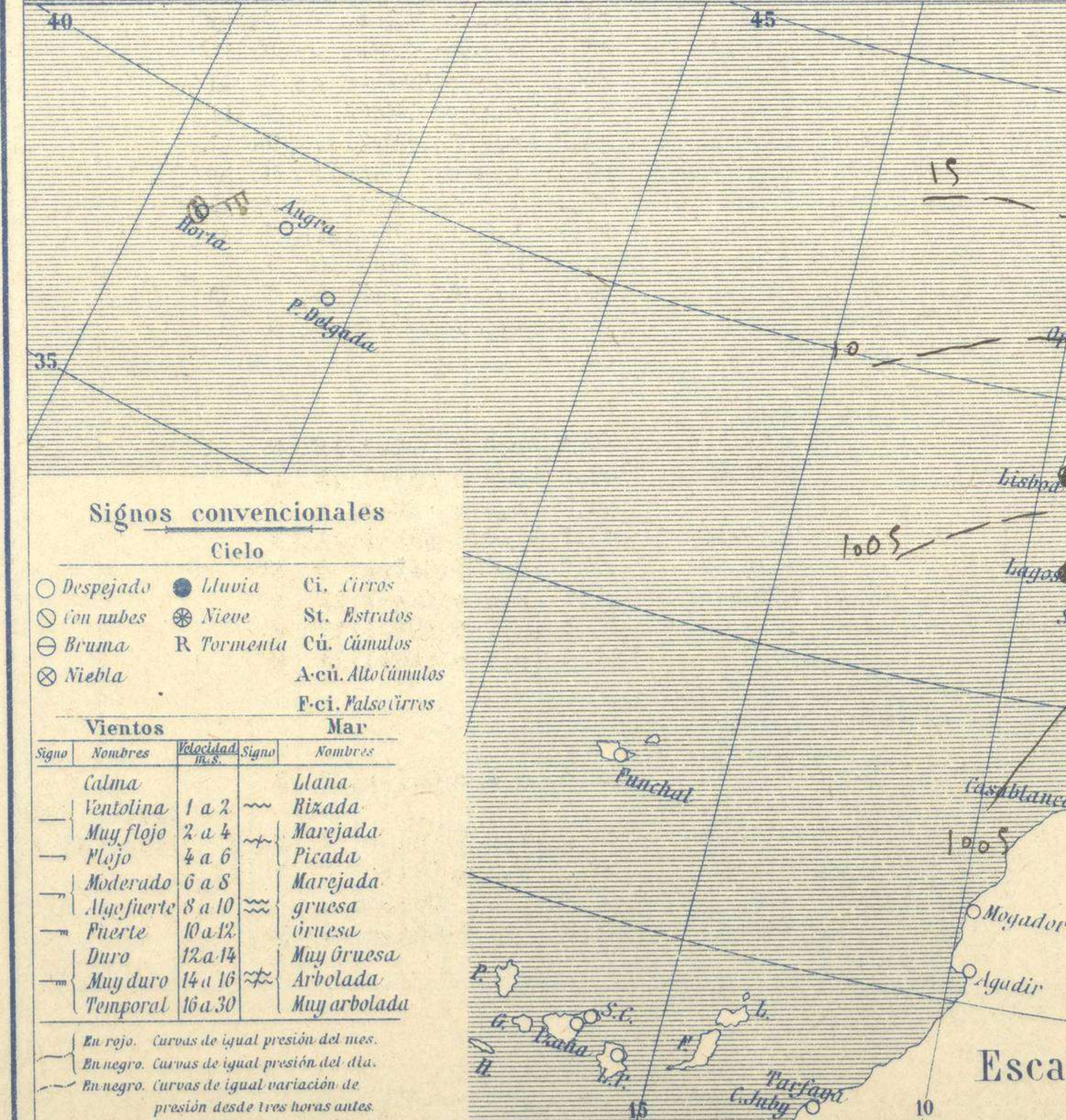
Table with columns for Station Name, Pressure (Milibares), Wind (Direction and Force), Temperature (Celsius), and Time (Present/Past). It lists various international stations including Bronnó, Estocolmo, París, and others, with their respective meteorological data for November 24, 1925.

RADIOGRAMAS TRANSMITIDOS DESDE BARCOS
DIA HORA LAT.N LONG.W PRES.MB VIENTO.
24 7 53º,9 24º,2 1033,0 SW-1



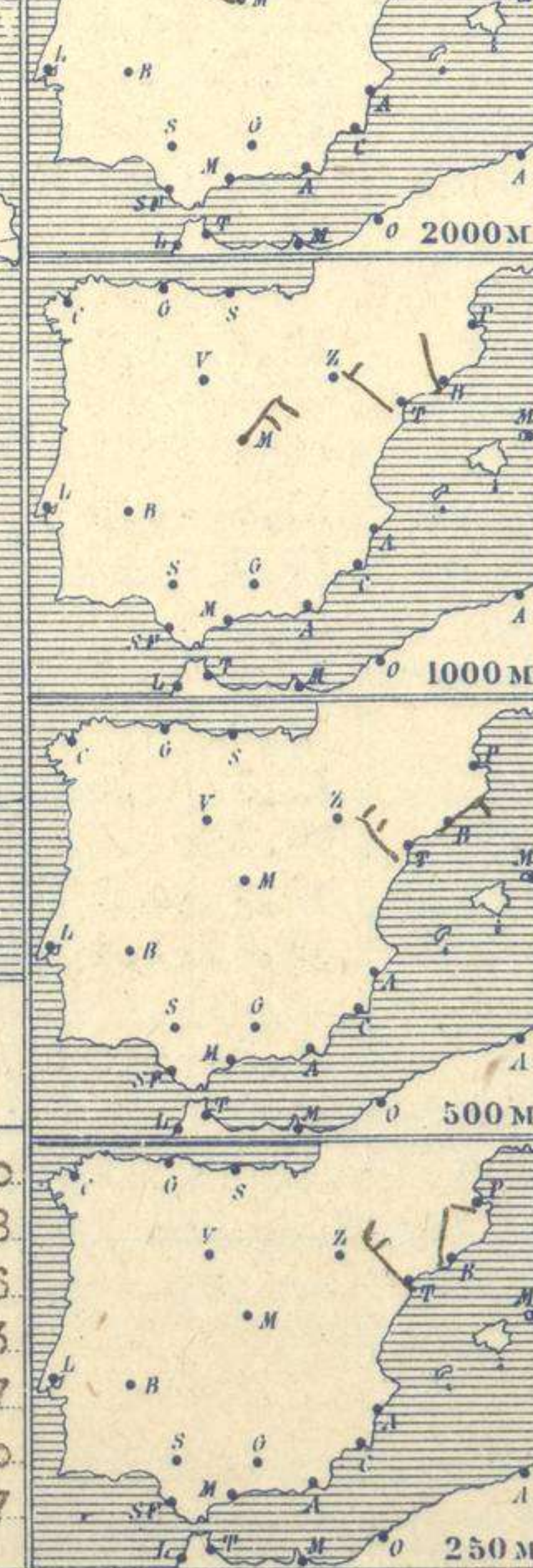
Temperaturas extrema y Lluvia

Estaciones	Temperaturas		Lluvia
	Máx.	Mínim.	
La Coruña			
Santiago	14	6	
Pontevedra	17	3	4
Lugo			
Orense			
Gijón	15	8	2
Oviedo	14	2	
Santander	14	7	2
Bilbao	13	7	2
San Sebastián	13	6	11
León	9	-1	
Zamora	11	-1	
Palencia	10	-3	
Burgos	9	-1	
Soria	10	3	
Valladolid	12	-1	
Salamanca	12	-1	
Ávila	10	-4	
Segovia	9	-1	
Madrid	11	3	0,3
Toledo	8	1	
Guadalajara	12	1	
Cuenca	11	-3	
Ciudad-Real	13	6	
Albacete	13	4	
Cáceres	14	7	
Badajoz	14	4	
Vitoria	12	3	1
Logroño	15	3	
Pamplona	11	4	
Huesca	10	0	
Zaragoza	13	3	
Lérida			
Gerona	16	3	
Barcelona	19	7	
Tarragona	17	6	
Tortosa	14	6	
Teruel	13	-2	
Castellón	17	8	
Valencia	18	8	
Alicante	21	11	
Murcia	20	8	ip
Sevilla	17	13	9
Córdoba	16	12	4
Jaén	13	9	3
Baeza	13	9	4
Granada	16	9	1
Huelva			28
San Fernando	18	13	24
Tarifa	17	16	16
Algeciras	16	?	
Málaga	17	13	1
Almería	18	12	
Palma	12	8	
Ibiza			
Mahón	17	10	
Las Palmas			
S ^t Cruz de T.			
Laguna			
Izaña			
Tetuán	14	12	4
Melilla	19	13	
Tánger	19	14	14



Estado General

La perturbación atmosférica del SW. de la península Ibérica se va caracterizando mejor por lo cual el tiempo de las regiones más meridionales empeora, registrándose lluvias con vientos del Este. Las presiones altas residen al Oeste de Irlanda.



Tiempo probable

I } Vientos flojos de la región del Norte y cielo nublado.
 II }
 III }
 IV } Vientos flojos y moderados de la región del Norte, cielo nublado y tendencia a empeorar.
 V }
 VI } Vientos moderados del Norte y algunos aguaceros.
 VII }
 VIII }
 IX }
 X } Tiempo de cubascos.
 XI }
 XII } Vientos del Norte y nubosidad.

Observaciones en Madrid de 15^h del día 23 a 7^h del día 24

PARQUE DEL RETIRO (Altitud 667 m^s)

Horas	Barómetro		Temperatura	Humedad	Viento	Lluvia	Estado del Cielo	Horas de insolación	
	mm	milibares						4-50	Temperatura máxima
15	702,8	937,0	10,2	76	Cal	o	Nuboso	4-50	16,8
18	703,0	937,2	6,8	95	SSW	o	Despd	Id. mínima	2,6
1	702,7	936,9	3,6	97	N 1	o	C, des	Id. máxima normal	11,3
7	702,5	936,6	2,8	87	NE	o	l, nuboso	Id. mínima id.	2,7
								Id. normal media	7,0
								Presión normal	705,7

Signos convencionales

Cielo

- Despejado
- Lluvia
- con nubes
- Bruma
- Niebla
- Ci. Cirros
- St. Estratos
- Cú. Cúmulos
- Acú. Alto cúmulos
- P. ci. Pseudo cirros

Vientos

Signo	Nombres	Velocidad	Signo	Nombres
—	Calma	0	—	Llana
—	Ventolina	1 a 2	—	Rizada
—	Muy flojo	2 a 4	—	Marejada
—	Flojo	4 a 6	—	Picada
—	Moderado	6 a 8	—	Marejada gruesa
—	Afuerte	8 a 10	—	gruesa
—	Fuerte	10 a 12	—	Muy gruesa
—	Duro	12 a 14	—	Arbolada
—	Muy duro	14 a 16	—	May arbolada
—	Temporal	16 a 30	—	

Mar

En rojo. Curvas de igual presión del mes.
 En negro. Curvas de igual presión del día.
 En negro. Curvas de igual variación de presión desde tres horas antes.

