



BOLETÍN DEL SERVICIO METEOROLÓGICO NACIONAL

Año XLV. N° 15

26 ABRIL de 1938
II AÑO TRIUNFAL

Table with columns for ESTACIONES, Observaciones a 18h (T M G) de ayer Lunes 25, EN LAS ÚLTIMAS 24 HORAS, and Observaciones a 7h u 8h (*) (T M G) de hoy Martes 26. Rows list various stations like Vares, La Coruña, Santiago, etc.

(*) Las estaciones que observan por la mañana a 7 h. van consignadas con letras mayúsculas. Las demás observan a 8 h.—Las estaciones marcadas con asterisco*, son las instaladas en Semáforos.

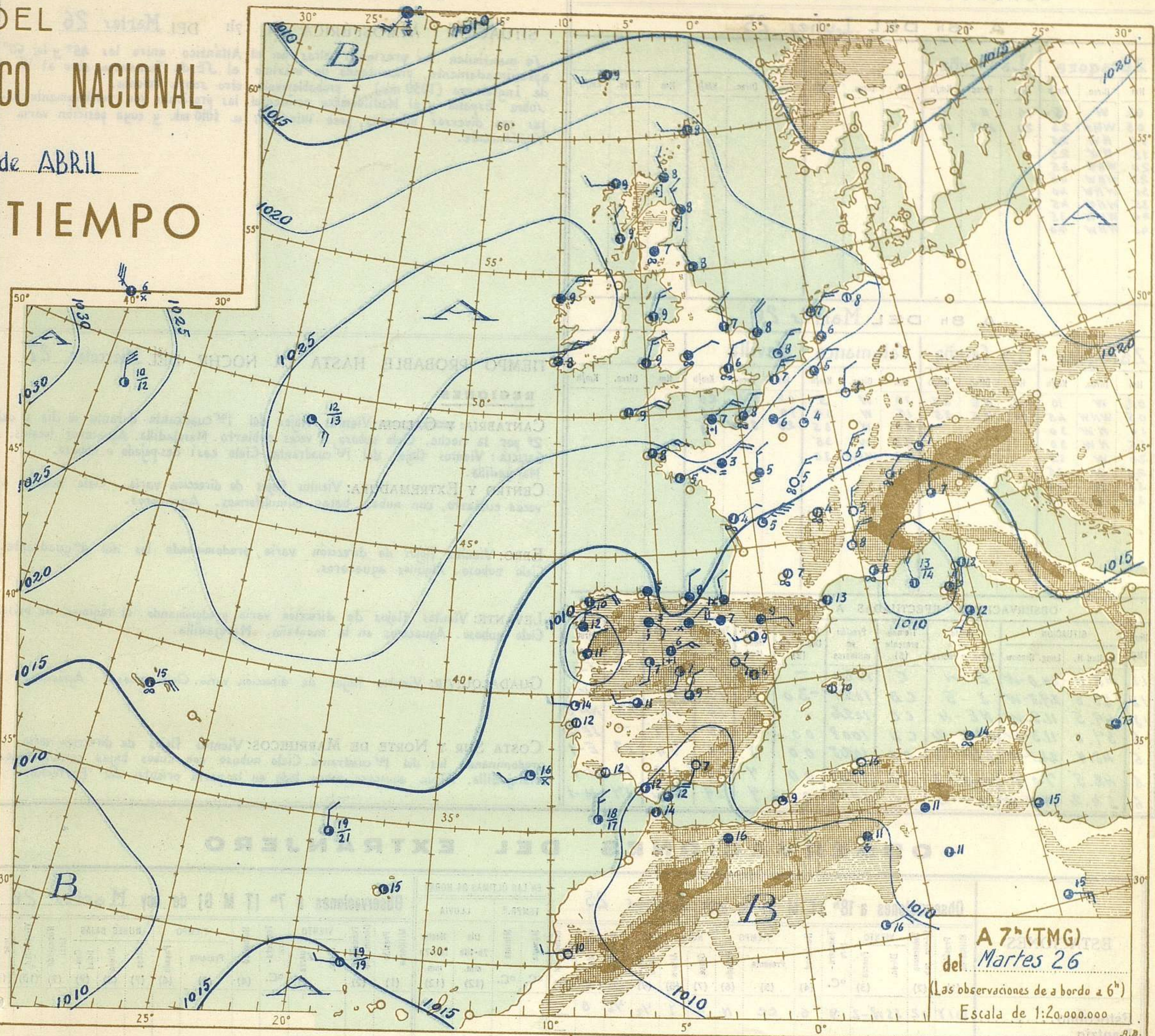
EXPLICACIÓN DE LAS ABBREVIATURAS Y DE LAS ESCALAS ADOPTADAS

- (1) Valores reducidos al nivel del mar y a la gravedad normal... (2) Variación de la presión... (3) Escala de fuerza del viento... (4) Décimas partes de la cantidad de vapor de agua... (5) Abreviaturas adoptadas... (6) Se refiere esta indicación a las horas transcurridas desde el último parte... (7) Nubes bajas... (8) Altura de la base de las nubes bajas... (9) Cantidad de nubes... (10) Visibilidad... (11) Estado del mar... (12) Cantidad de lluvia...

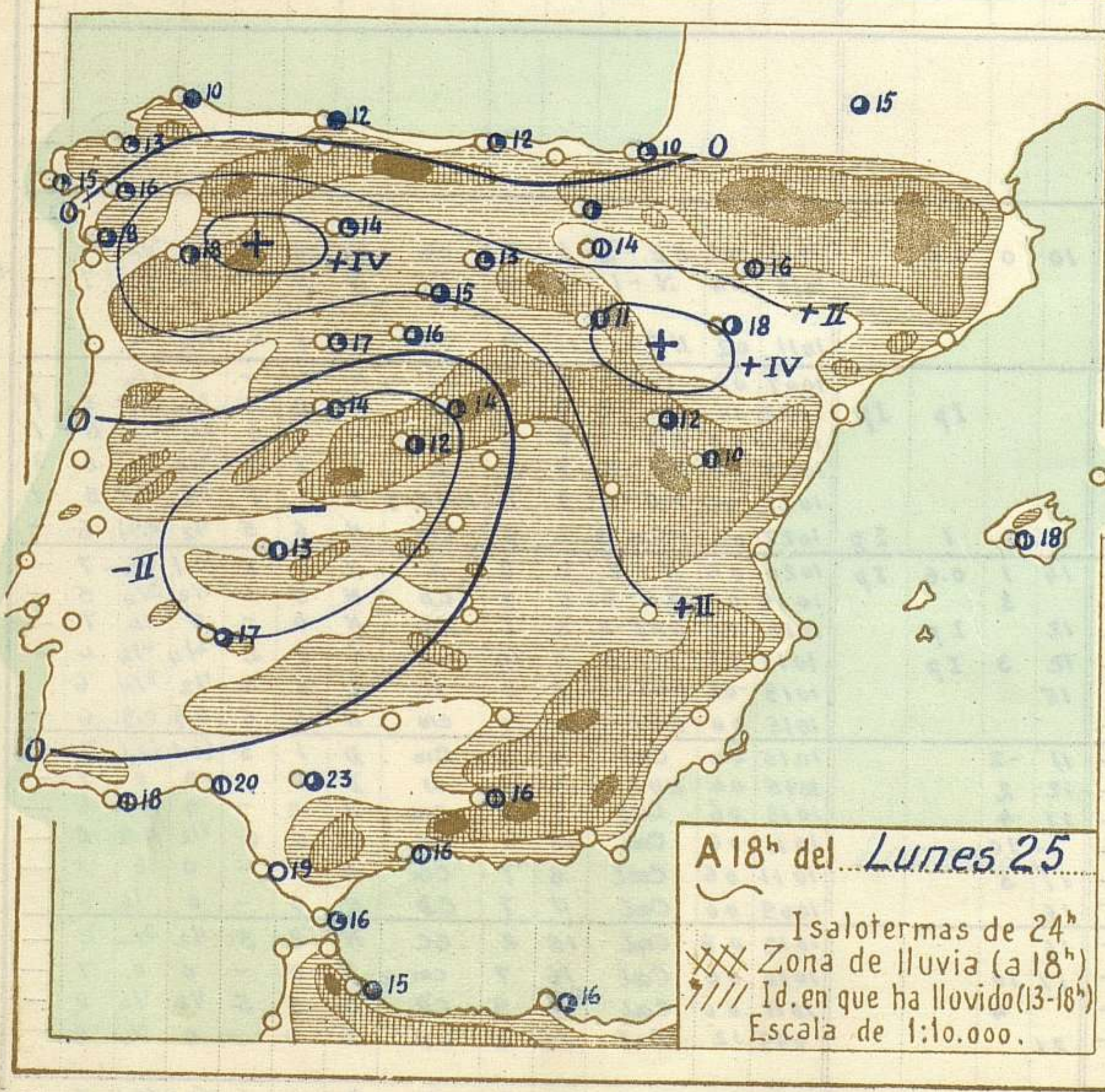
INSTITUTO NACIONAL
METEOROLÓGICO NACIONAL

26 de ABRIL

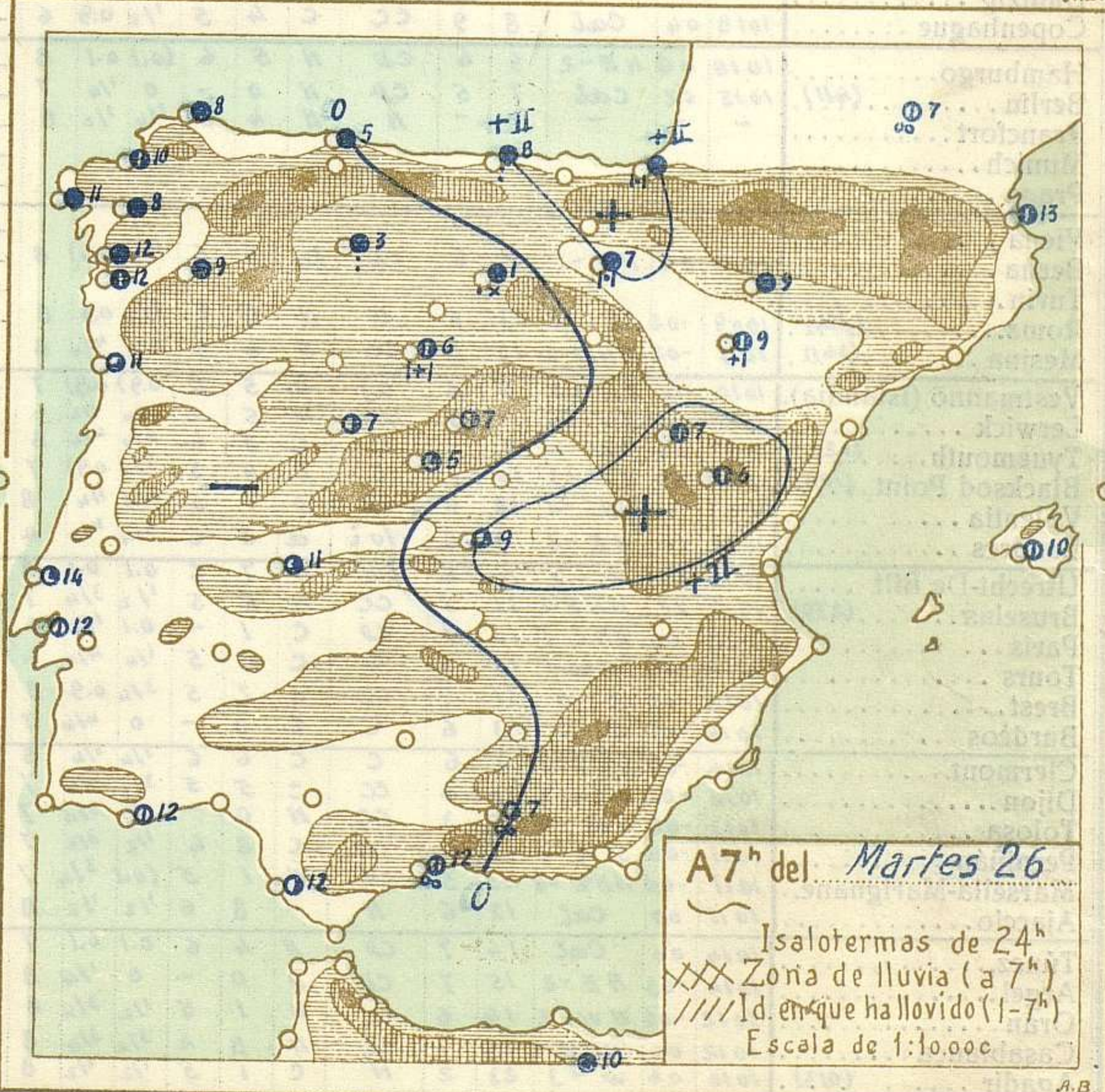
EL TIEMPO



A 7^h (TMG)
del Martes 26
(Las observaciones de a bordo a 6^h)
Escala de 1:20.000.000



A 18^h del Lunes 25
Isotermas de 24^h
Zona de lluvia (a 18^h)
Id. en que ha llovido (13-18^h)
Escala de 1:10.000.



A 7^h del Martes 26
Isotermas de 24^h
Zona de lluvia (a 7^h)
Id. en que ha llovido (1-7^h)
Escala de 1:10.000

