



BOLETIN DIARIO

AÑO XXI
2ª Epoca
Núm. 183.

MADRID, SABADO 1 de JULIO de 1.972,

Dirección postal: Centro de Análisis y Predicción (Ciudad Universitaria), Apartado 285 - Madrid - 3 - (España) - Teléfono: 244 35 00
Fonometeo local: teléfono 094 - Fonometeo España: teléfono 232 69 40 de Madrid

TIEMPO PASADO (de 12 horas de ayer a 12 horas, T.M.G., de hoy):

Nubosidad y precipitaciones: Hubo precipitaciones moderadas al norte de Galicia y débiles en puntos muy aislados del Cantábrico occidental, bajo Ebro y Levante. Estuvo cubierto o muy nuboso en Cataluña, norte de Levante y litoral septentrional de la Península. La nubosidad fué variable en Ebro y escasa con predominio de cielo despejado en el resto de la Península y Baleares. En Canarias estuvo parcialmente nuboso.

Vientos fuertes: No se registraron.

Temperaturas destacables: Las temperaturas medias permanecieron, en general, por debajo de las normales. Las máximas de ayer oscilaron entre los 35º de Córdoba y los 17º de Oviedo. Hoy las mínimas estuvieron comprendidas entre 7º en Vitoria y 20º en Valencia.

PRONOSTICO PARA MAÑANA:

Algo nuboso en el Cantábrico, Pirineos y extremo nordeste de la Península, con alguna precipitación débil aislada. En las demás regiones cielo poco nuboso.

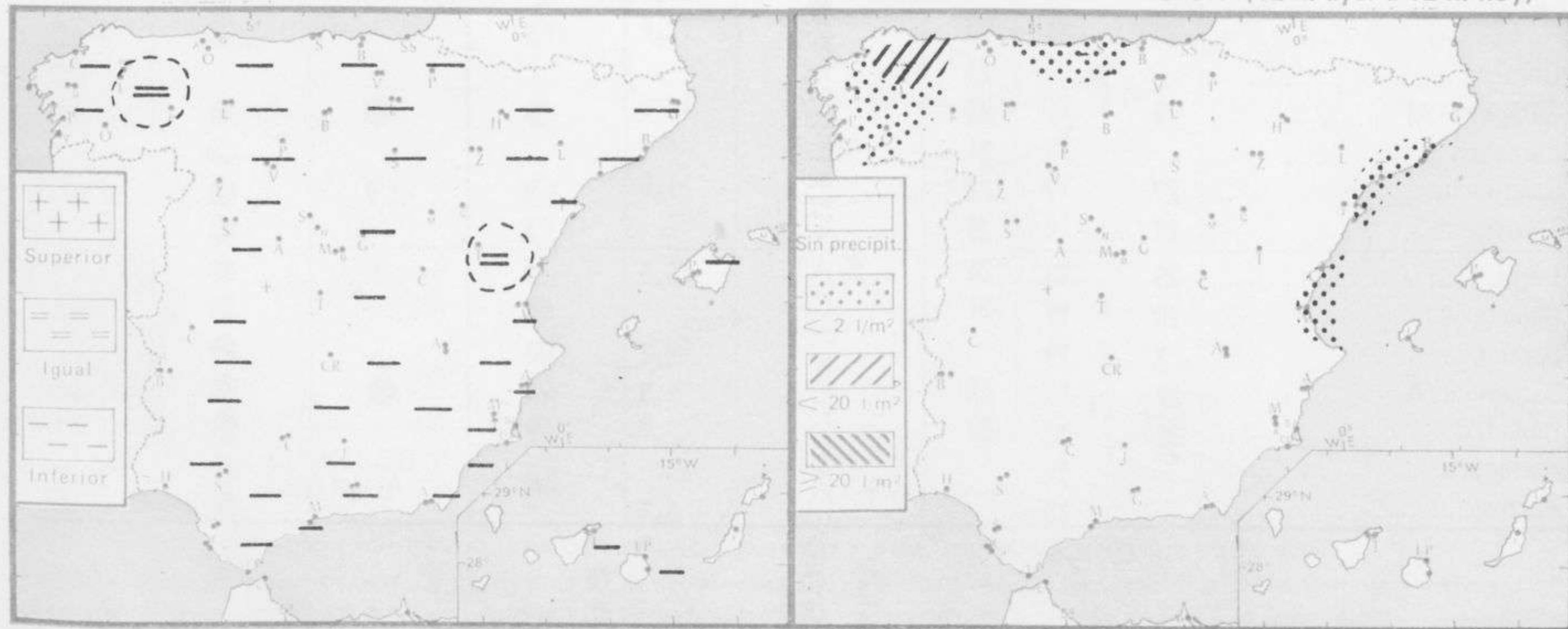
TENDENCIA PARA LOS DIAS3.Y.4.....

Día 3: Cielo poco nuboso en todas las regiones. Aumento de temperaturas.

Día 4: Aumento de nubosidad en la costa norte. Sin cambios en las demás regiones.

NIVEL TERMICO RESPECTO AL NORMAL

AREAS CON PRECIPITACION (12 h. ayer a 12 h. hoy)

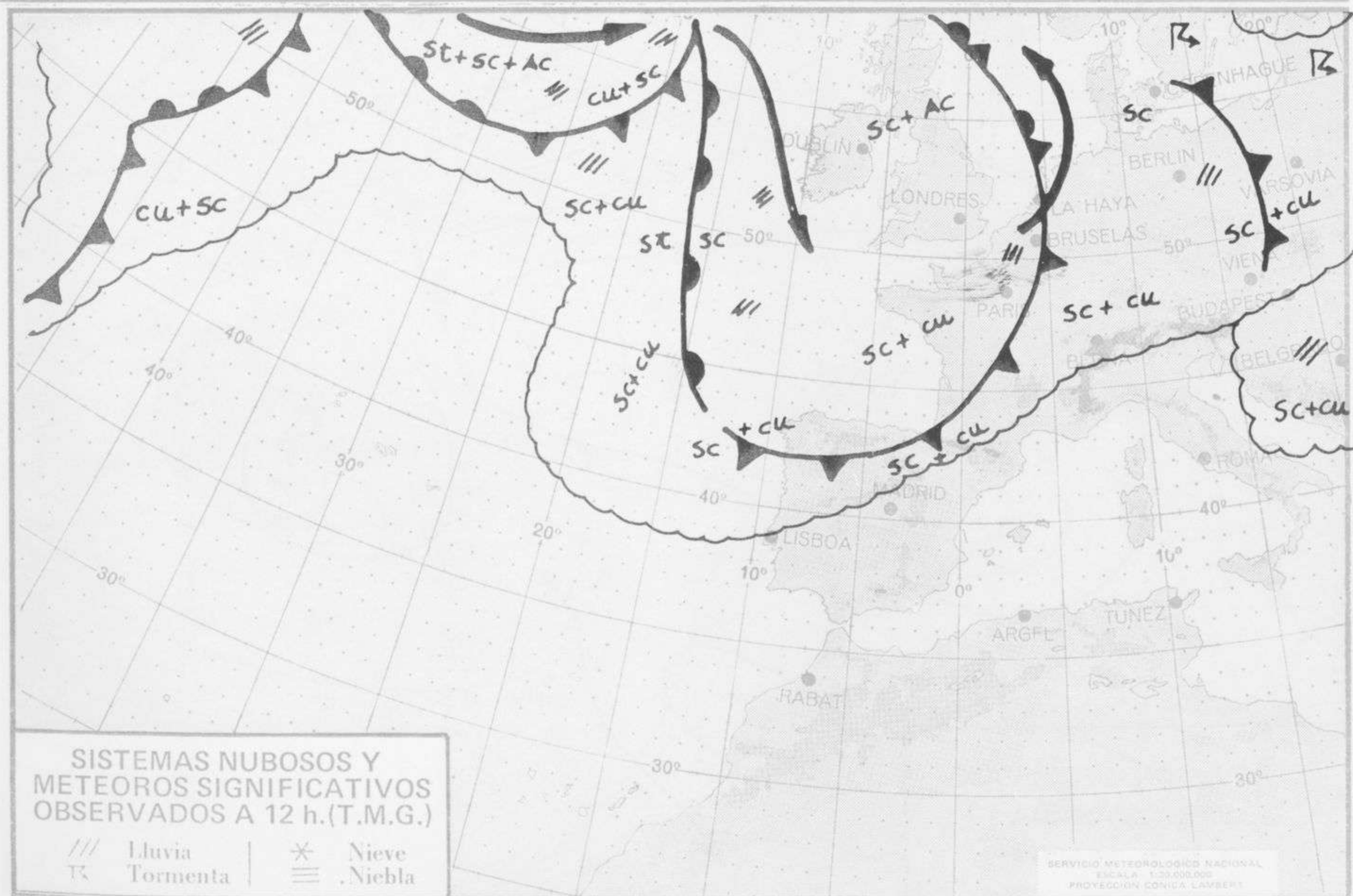


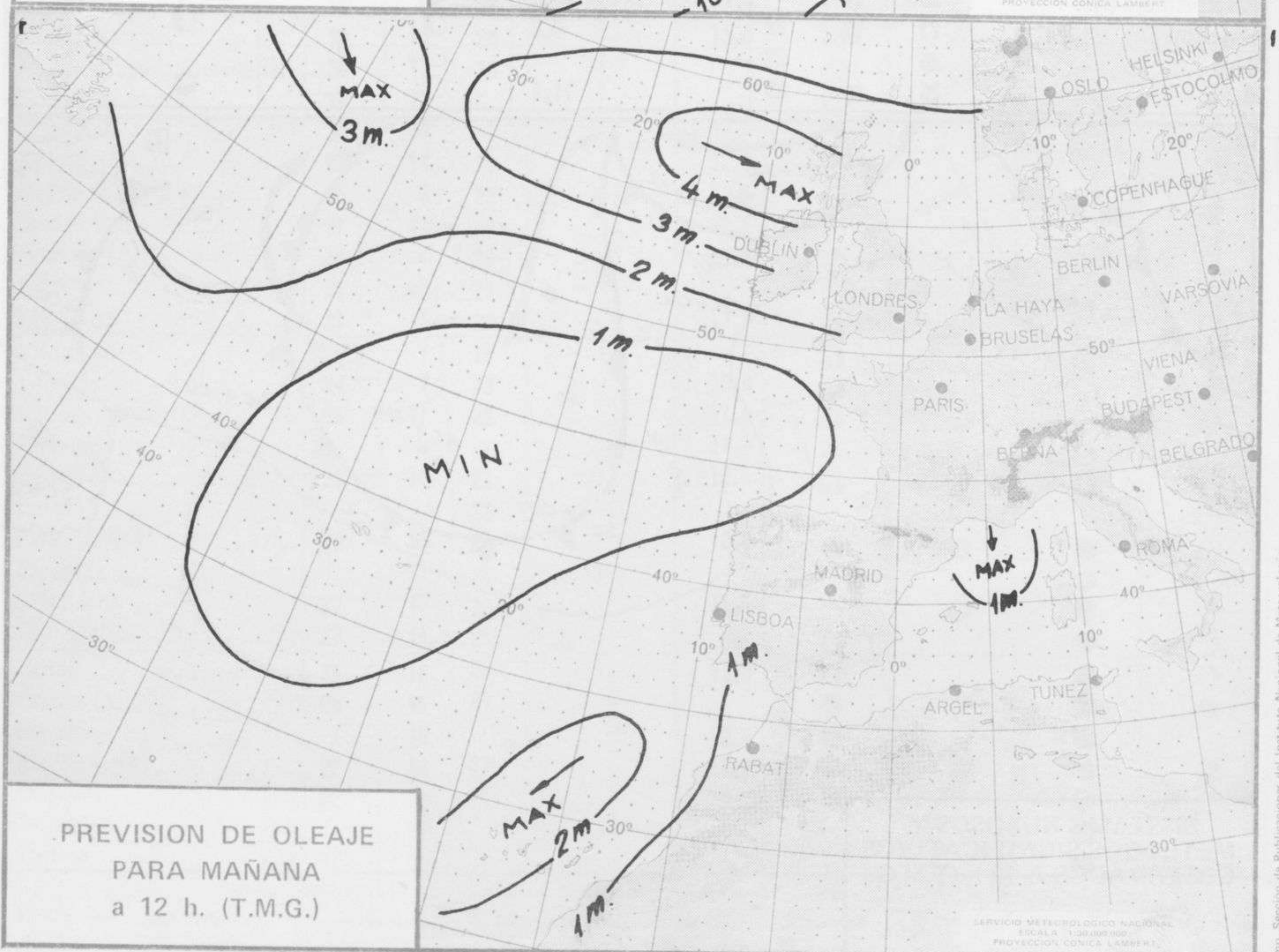
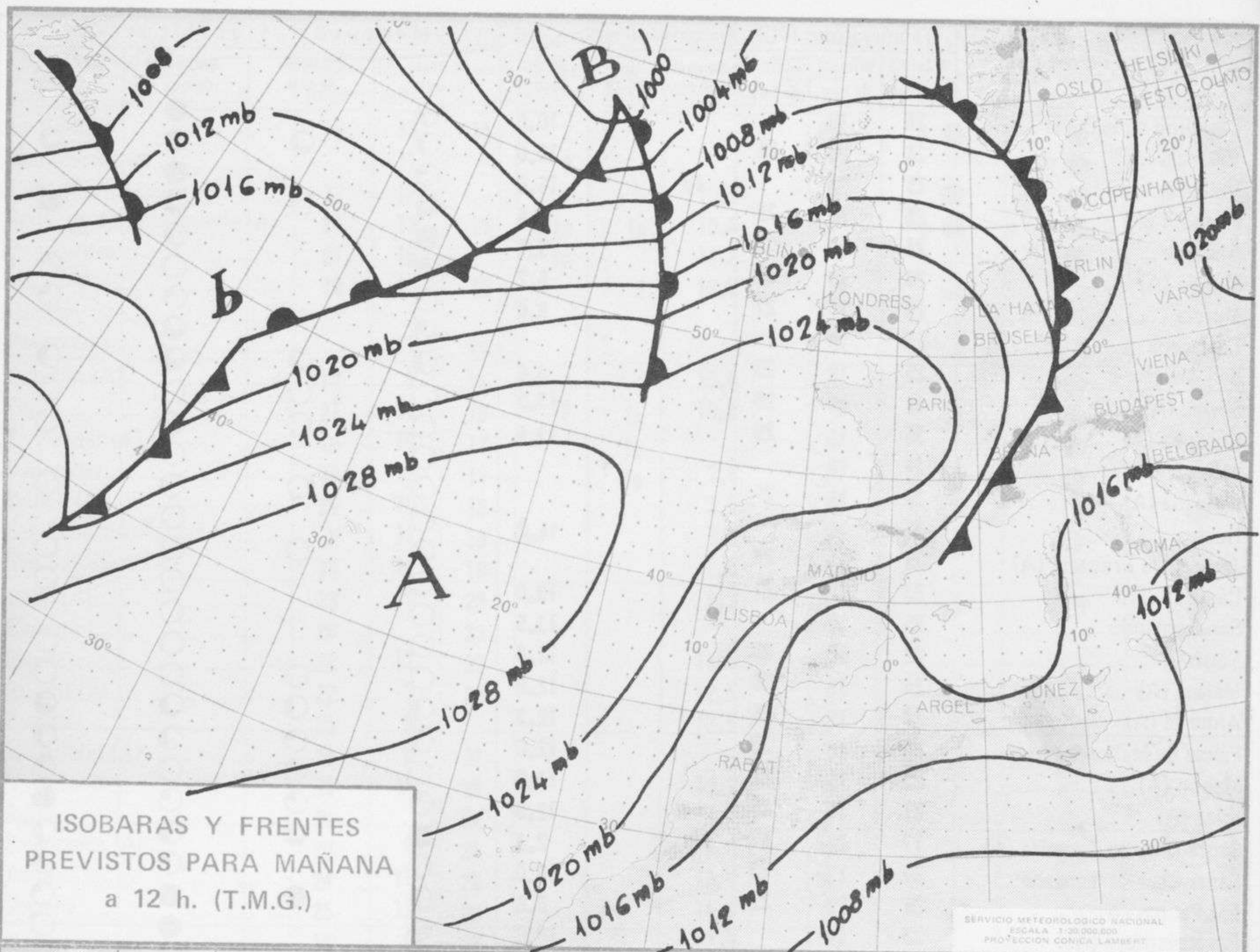
Estaciones	Temperaturas (°C)			Precipitación (l/m²)		Horas de sol ayer	Meteoros significativos			
	Máxima de ayer	Mínima de hoy	12 horas de hoy	06 ayer a 06 hoy	Hoy 06-12		18 horas de ayer	00 horas de hoy	06 horas de hoy	12 horas de hoy
La Coruña	19	13	16	2			●	, ●	●	●
Monteventoso		11		8				≡ ●		
Lugo (Punto Centro)	22	12				10.5	○	●	●	
Santiago de Compostela (A)	21	13	15	1p	1p	10.6	○	, ●	, ●	●
Pontevedra	21	16		1p		14.4	○		●	
Vigo (A)	19	13	18		1	12.5	○	○		●
Orense										
Ponferrada		11	21					○		○
Asturias (A)	17	9	14			10.6	○		●	●
Gijón	21	14	15	1p	1p	10.1	○	○	/// ●	●
Santander (A)	19	10	17		1p		○		●	●
Santander	19	13	17		1p	7.5	○	○	●	●
Bilbao (A)	20	10	18			3.5	○	○	○	●
San Sebastian/Igueldo	X	11	18			7.7	○	○	○	●
San Sebastian (A)	19	10	19			8.6	○		○	●
León (A)	23	9	22			8.9	○	○	○	○
Zamora	26		23				○			○
Palencia	24	12	22			13.3	○		○	○
Burgos (A)	22	7	20			12.5	○	○	○	○
Burgos	23	9				12.5	○		○	○
Valladolid (A)	24	8	21				○		○	○
Valladolid	26	11	24			13.7	○	○	○	○
Soria	20		21				○		○	○
Salamanca (A)	27	9	24			14.0	○	○	○	○
Avila	24	11	20			13.4	○		○	○
Segovia	25	12	22			14.1	○		○	○
Navacerrada	18	8	15			13.0	○		○	○
Madrid/Barajas	30	13	28			13.0	○	○	○	○
Madrid (Cdad.Universitaria)	30	13	28				○	○	○	○
Guadalajara	31	13					○		○	○
Toledo	30	18				13.2	○		○	○
Cuenca	28	13	25			12.5	○		○	○
Molina de Aragón	25	9	23			13.5	○		○	○
Ciudad Real	31	10	29			12.5	○	○	○	○
Albacete (A)	30	14	29			12.2	○	○	○	○
Cáceres	31	18	29				○		○	○
Badajoz (A)	31	13	28			13.7	○	○	○	○
Vitoria (A)	19	7	18				○		≡ ●	●
Logroño	24	9	23			10.0	○		○	○
Logroño (A)	24	11	22			11.9	○	○	○	○
Pamplona		9				14.0			○	○
Huesca (A)	24	14	22			12.6	○		○	○
Daroca			23						○	○
Zaragoza (A)	26	15	24			12.2	●	●	●	○
Zaragoza		15	24						○	○
Calamocha	27	10	23			11.6	○	○	●	○
Teruel	27	14	25				○		●	○
Lérida	25	16	24			13.0	○		●	○
Gerona (A)	20	15	21				●		●	●
Barcelona	X	18				2.2	●		●	●
Barcelona (A)	22	18	23			1.3	○	●	●	○
Reus (A)	22	18	20			2.7	●		●	○
Tarragona		17							●	
Tortosa		19				5.7			●	

SIMBOLOS UTILIZADOS EN LOS CUADROS DE METEOROS SIGNIFICATIVOS

- ☉ Llovizna ≡ Neblina ⚡ Relámpagos ▲ Granizo ○ Despejado ☉ Nuboso ↙ NW 30 nudos ↘ NE 35 nudos
- ☉ Lluvia ≡ Niebla ☄ Tormenta * Nieve ☉ Poco nuboso ● Cubierto ↙ SW 50 nudos ↘ SE 65 nudos

Estaciones	Temperaturas (°C)			Precipitación (l/m ²)		Horas de sol ayer	Meteoros significativos			
	Máxima de ayer	Mínima de hoy	12 horas de hoy	06 ayer a 06 hoy	Hoy 06-12		18 horas de ayer	00 horas de hoy	06 horas de hoy	12 horas de hoy
Castellón de la Plana	26	19				10.0	☉		☀	
Valencia (A)	26	20	25			10.0	☉	☉	☀	☉
Valencia	25	20		1p		15.0	☉		☀	
Alicante (A)	26	19	25			7.6	☉	☉	☀	☉
Alicante	28	17				5.8	☀		☉	
Murcia (A)	29	16	28			6.2	☉		☉	☉
Murcia	29	18	27			9.0	☉		☉	☉
Cartagena	25	18					☉		☉	
San Javier	25	18	25			8.6	☉	☉	☀	☉
Sevilla (A)	34	16	28			13.5	☉	☉	☉	☉
Córdoba (A)	35	13	29			13.0	☉	☉	☉	☉
Jaén	34	18					☉		☉	
Granada (A)	32	16	29				☉	☉	☉	☉
Huelva	31	16				14.2	☉		☉	
Jerez de la Frontera (A) ...	32	13	28				☉	☉	☉	☉
Cádiz	23	18	21			13.0	☉		☉	☉
San Fernando	25	17				13.5	☉		☉	
Tarifa	22	18	20			12.8	☉		☉	☉
Málaga (A)	24	15	26			12.0	☉	☉	☉	☉
Almería (A)	28	19	25			12.3	☉	☉	☀	☉
Palma de Mallorca (A)	26	16	23			12.0	☉	☉	☀	☉
Mahón (A)	23	15	22			13.0	☉	☉	☉	☉
Ibiza (A)	27	17	25			12.8	☉	☉	☀	☉
Santa Cruz de Tenerife (A) ...	17	12	17			2.3	☀	☉	☀	☉
Santa Cruz de Tenerife	24	17	23			10.0	☉		☉	☉
Las Palmas (A)	24	19	22			8.8	☉	☀	☀	☉
Fuerteventura (A)	23	18				10.0	☉	☀	☀	☉
Lanzarote (A)	23	17	22			6.8	☉		☉	☉
Ceuta	26		22				☉	☉		☉
Melilla	26	18	25			11.4	☉	☉	☀	☉







INFORMACION TECNICA DIARIA

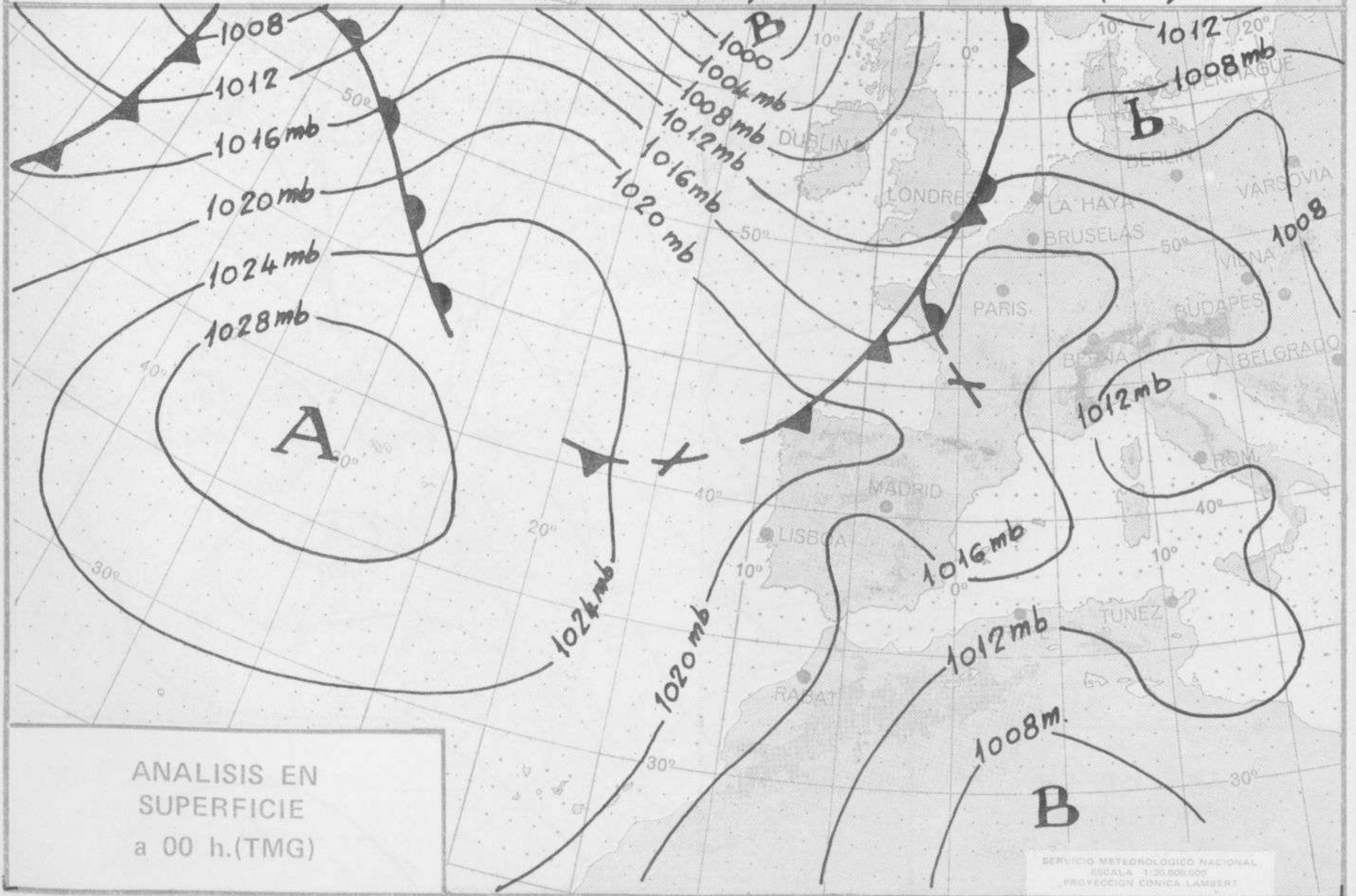
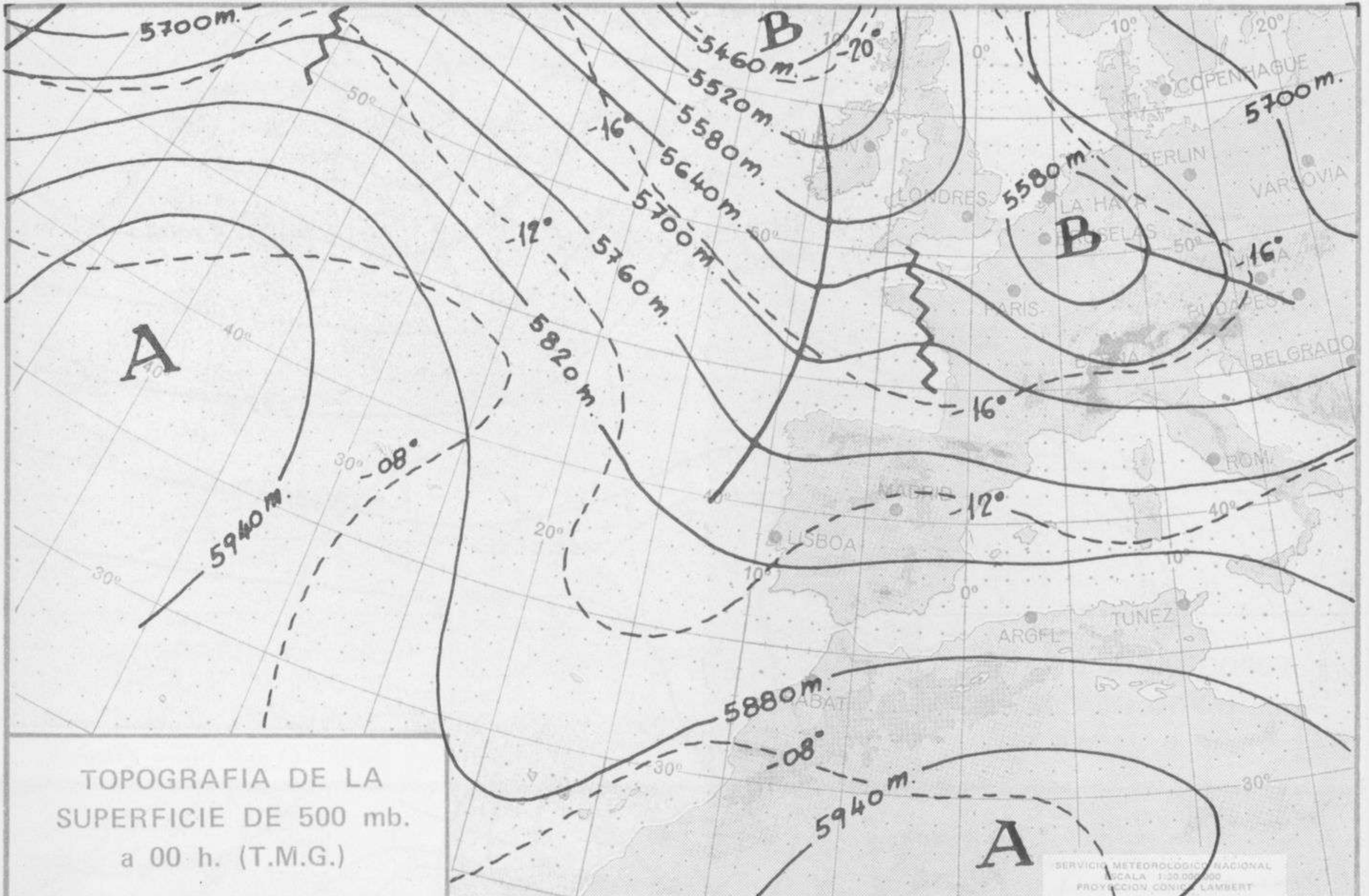
Núm. 183

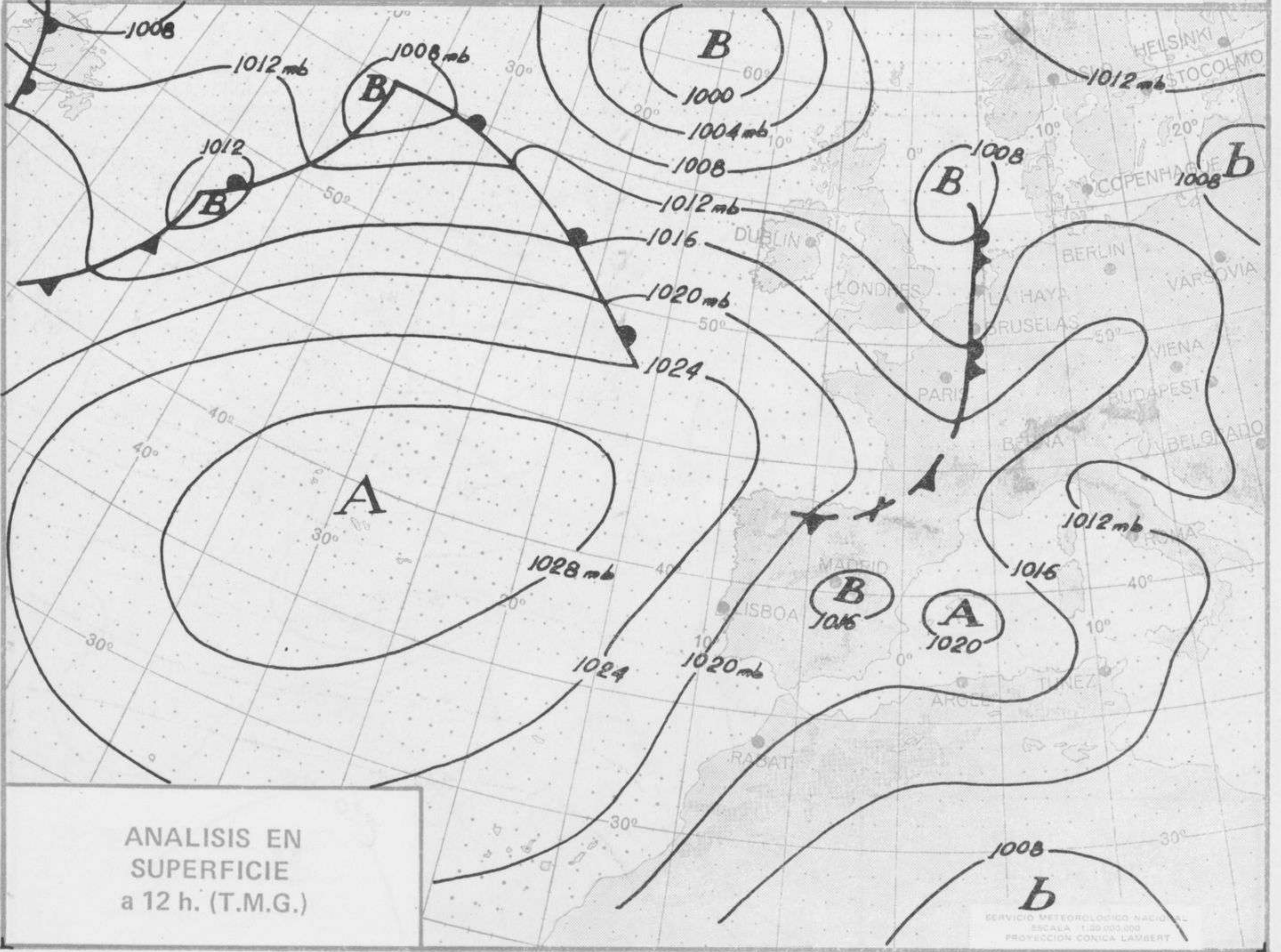
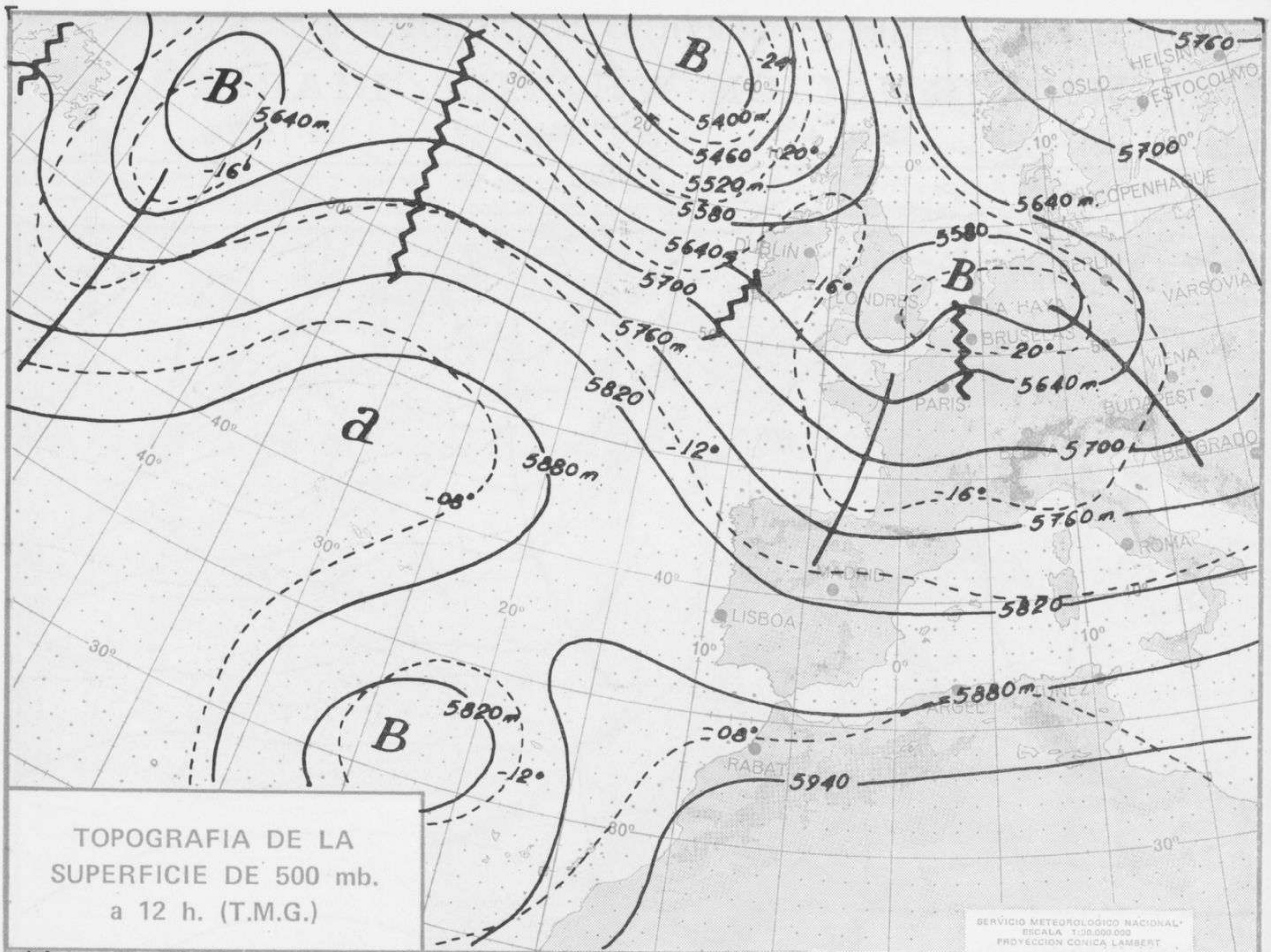
MADRID, SABADO 1

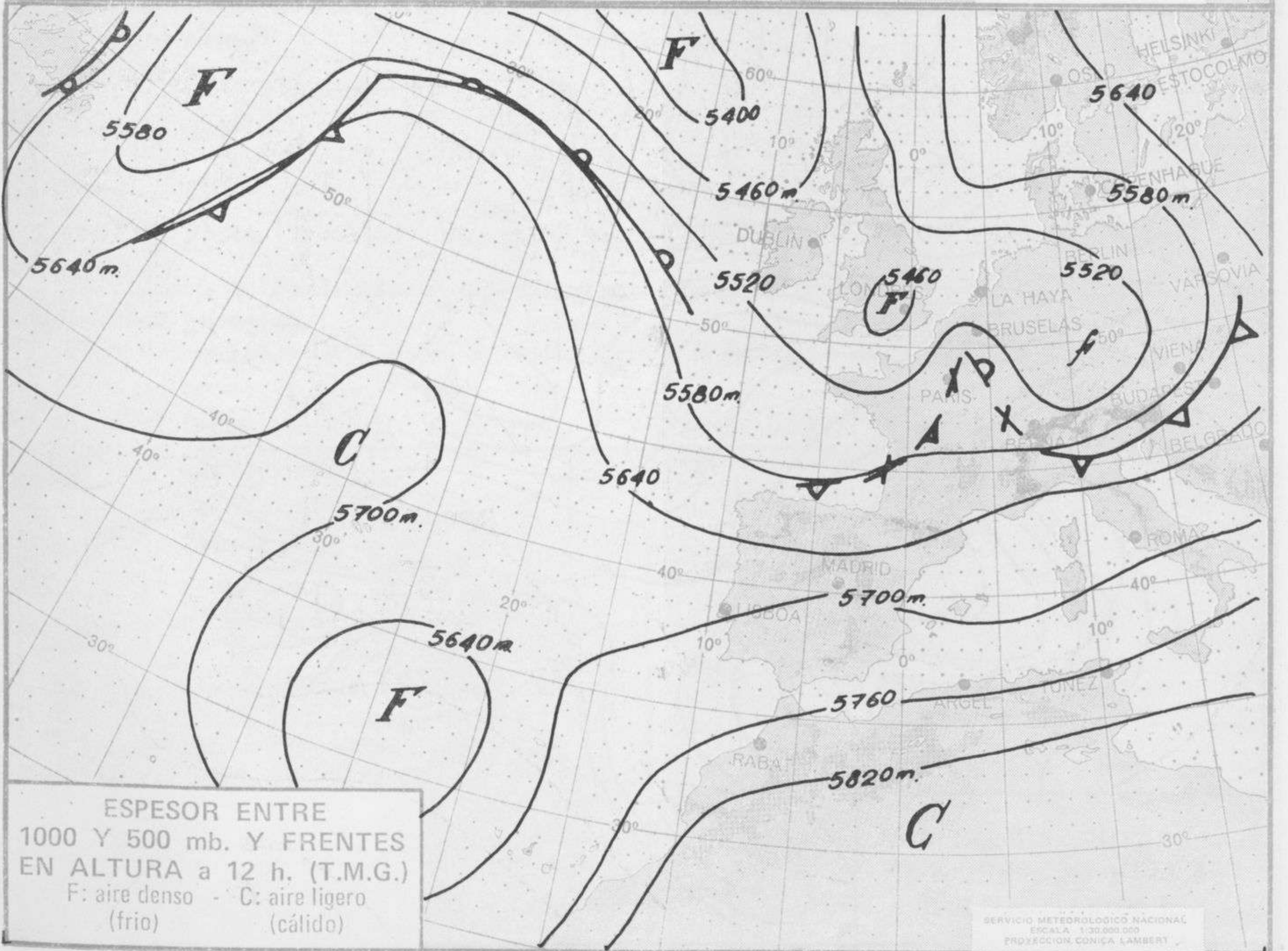
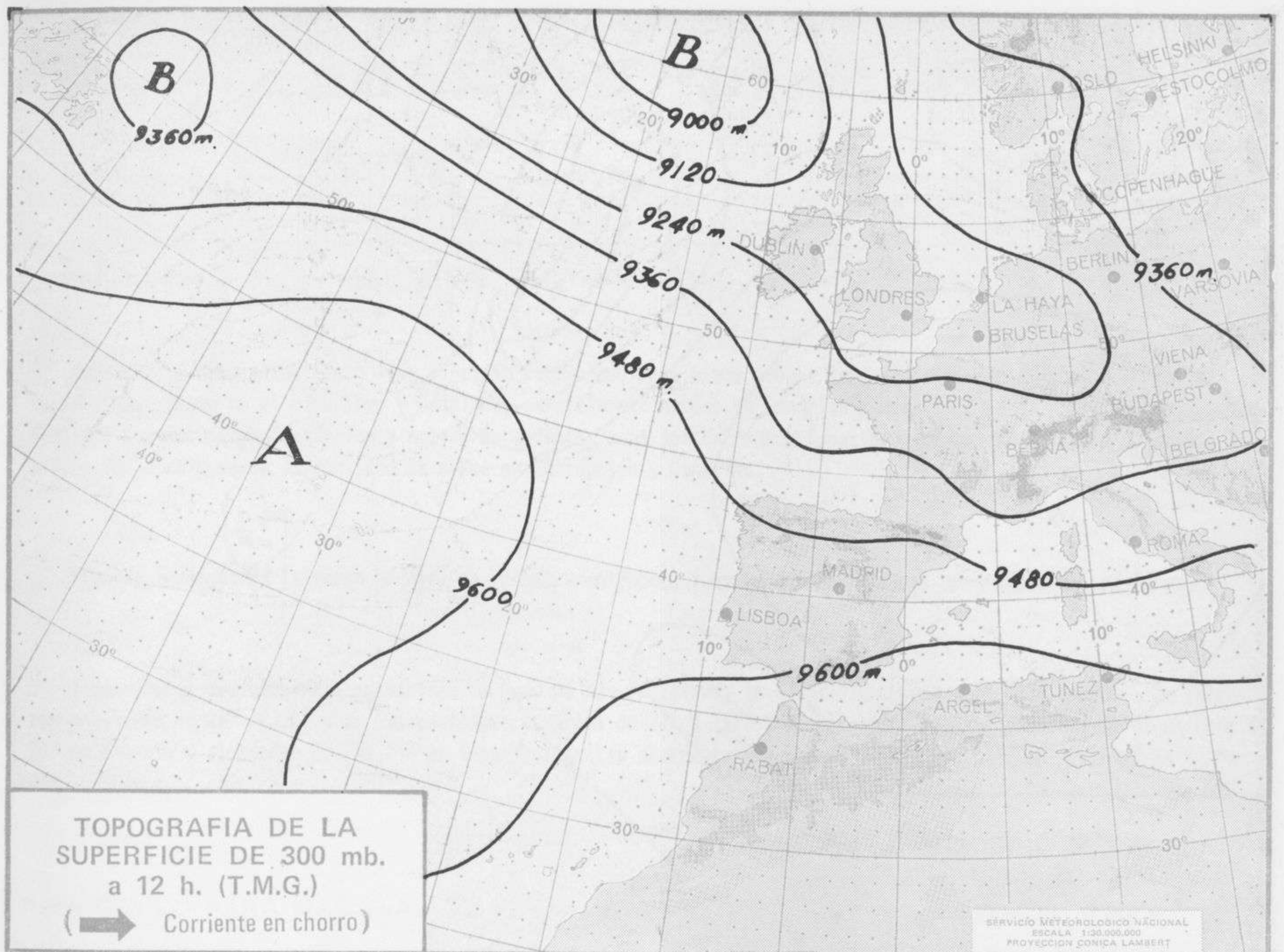
de JULIO

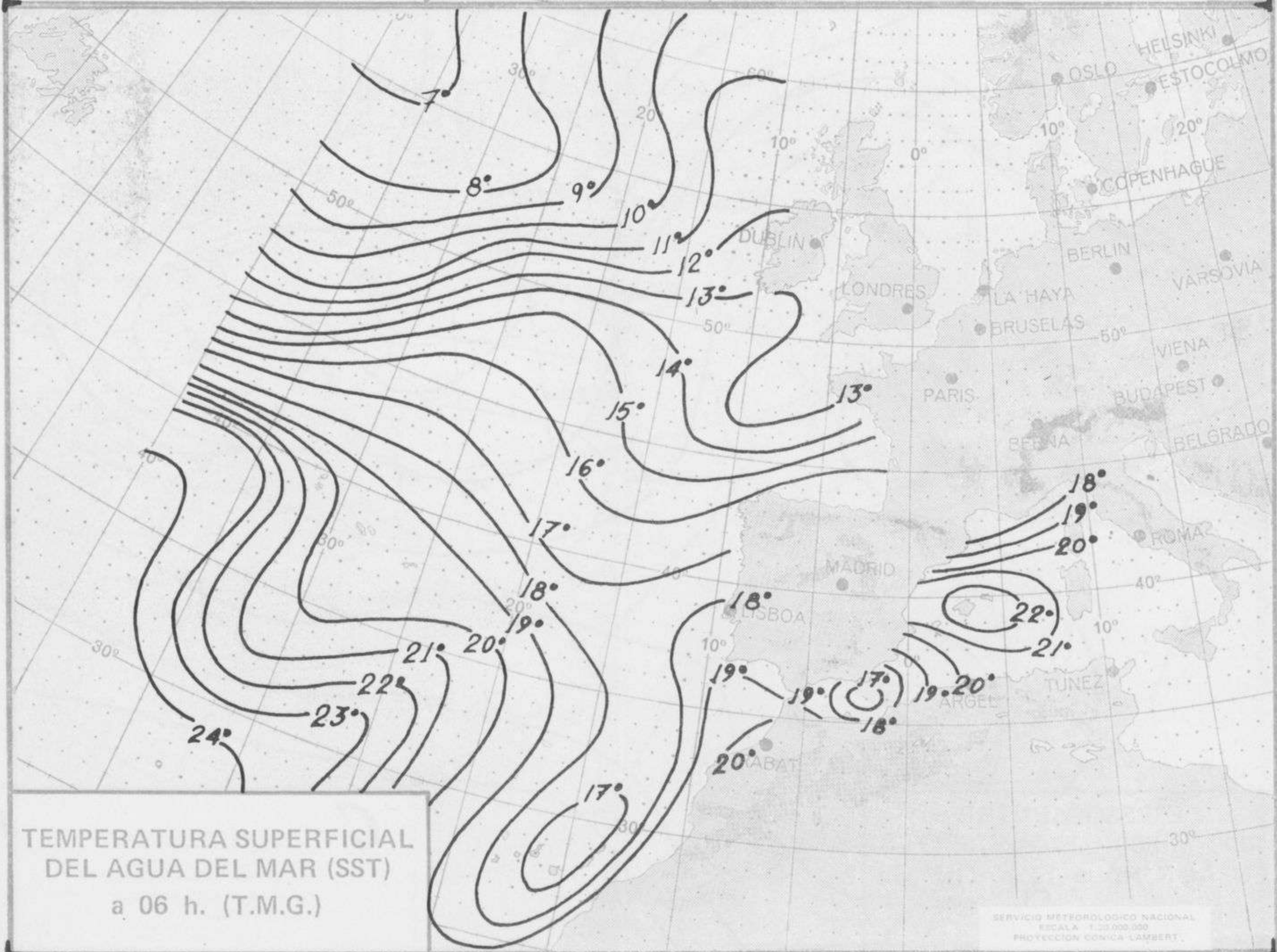
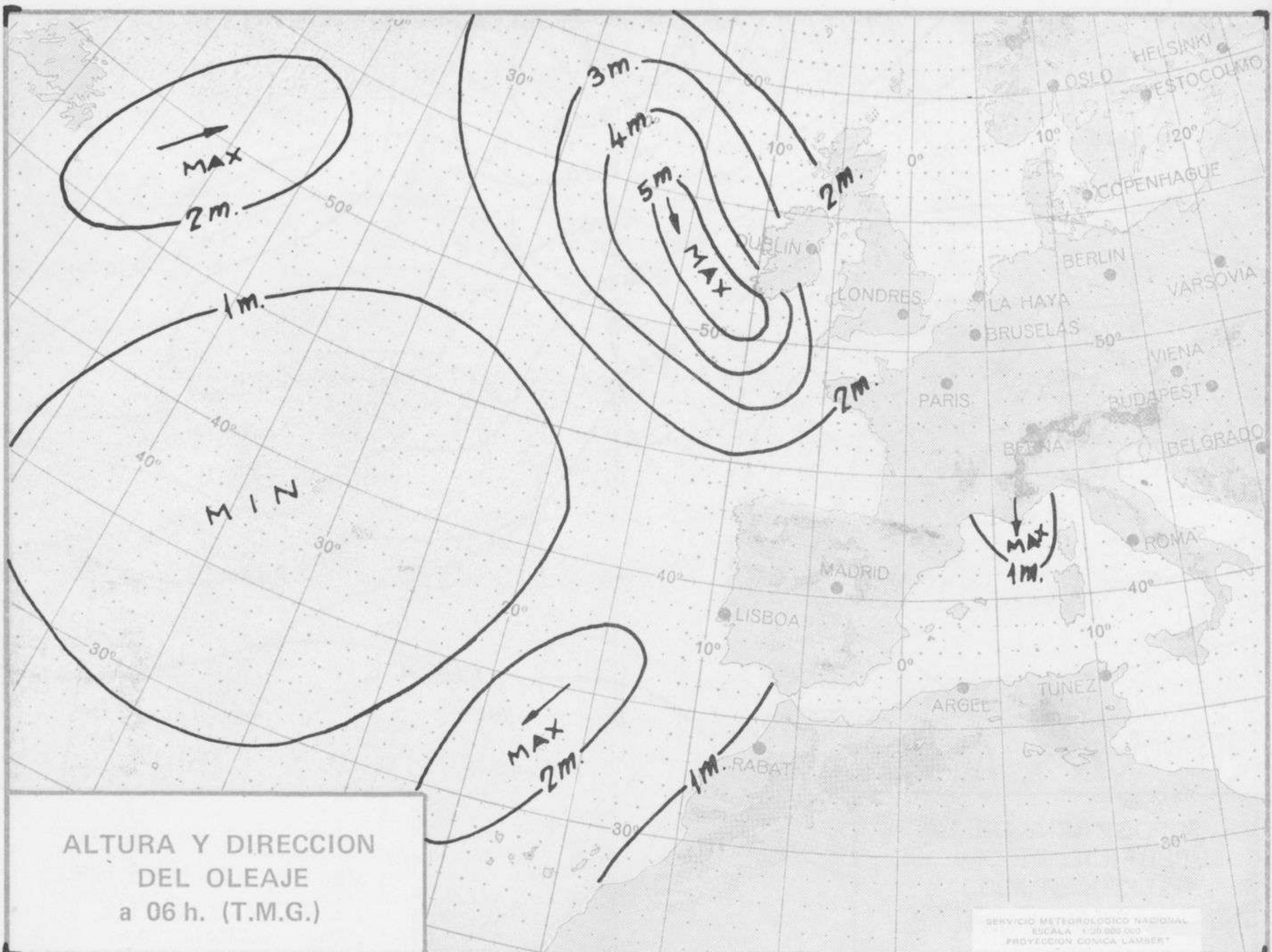
de 1.972

Dirección postal: Centro de Análisis y Predicción (Ciudad Universitaria), Apartado 285 - Madrid - 3 - (España) - Teléfono: 244 35 00
Fonometeo local: teléfono 094 - Fonometeo España: teléfono 232 69 40 de Madrid











COMPLEMENTO A LA INFORMACION TECNICA DIARIA



Dirección postal: Centro de Análisis y Predicción (Ciudad Universitaria), Apartado 285 - Madrid - 3 - (España) - Teléfono: 244 35 00
 Fonometeo local: teléfono 094 - Fonometeo España: teléfono 232 69 40 de Madrid

MADRID, sábado 1 de JULIO de 1.972

R A D I O S O N D E O S																VIENTO EN ALTITUD							
LA CORUÑA 08 001				MADRID / BARAJAS 08 221				PALMA DE M. / SON BONET 08 302				SANTA CRUZ DE TENERIFE 60 020				Estación							
Sondeo a 00 h.(T.M.G.)				Sondeo a 00 h.(T.M.G.)				Sondeo a 00 h.(T.M.G.)				Sondeo a 00 h.(T.M.G.)				Indicativo							
PPP	hhh	TT	DD dd ff	PPP	hhh	TT	DD dd ff	PPP	hhh	TT	DD dd ff	PPP	hhh	TT	DD dd ff	Dia/hora							
Tierra																							
1.000	155	16	16 24 07	1.000	115			1.000	152	19	33 10 06	1.000	172	18	56 02 08	1.000							
850	1515	8	00 27 16	850	1520	18	64 27 04	850	1537	15	58 29 06	850	1550	16	x 07 04	1.500							
700	3097	1	07 29 21	700	3138	3	33 19 15	700	3149	4	58 30 10	700	3173	9	25 06	2.000							
500	5730	-15	58 29 27	500	5800	-11	25 37	500	5800	-12	26 47	500	5880	-8	23 25	3.000							
400	7380	-25	58 29 54	400	7470	-23	27 42	400	7460	-25	26 51	400	7580	-20	24 40	4.000							
300	9410	-41	28 73	300	9520	-39	26 60	300	9490	-40	27 56	300	9660	-33	24 55	5.500							
250	10620	-52	29 75	250	10750	-50	26 65	250	10710	-48	28 72	250	10920	-42	24 55	7.000							
200	12030	-62		200	12170	-59	26 65	200				200	12400	-52	24 55	9.000							
150	13840	-58		150	13980	-60	25 80	150				150				10.500							
100	16370	-59		100	16510	-60	25 50	100				100				12.000							
70				70				70				70				13.500							
50				50				50				50				16.000							
30				30				30				30				Estación							
20				20				20				20				Indicativo							
10				10				10				10				Dia/hora							
Tierra																							
PPP	TT	DD	PP	TT	DD	PPP	TT	DD	PP	TT	DD	PPP	TT	DD	PP	TT	DD	PPP	TT	DD	PP	TT	DD
1012	16	20	255	-51	942	20	71	1012	19	37	1016	19	56										
945	12	00	203	-62	905	23	69	926	15	913	13	07											
863	8	00	171	-55	684	1	25	894	17	58	880	17											
823	7	00	96	-58	515	-9	65	718	5	56	594	3											
790	5	00	344	-31	655	2	68	436	-18														
765	4	14	238	-52	210	-56	346	-25															
708	1	00	200	-59			231	-46															
652	0	59	85	-60			174	-58															
587	-7	57					153	-60															
563	-8	59																					
439	-21	59																					
372	-28	58																					
304	-40	57																					
Sondeo a 12 h.(T.M.G.)																							
PPP	hhh	TT	DD dd ff	PPP	hhh	TT	DD dd ff	PPP	hhh	TT	DD dd ff	PPP	hhh	TT	DD dd ff	Indicativo							
1.000	201	13	47 36 08	1.000	115			1.000	167	24	59 21 16	1.000				1.000							
850	1550	9	71 32 08	850	1520	18	64 27 04	850	1557	11	43 02 06	850				1.500							
700	3142	4	64 31 25	700	3108	0	00 19 15	700	3168	4	69 27 25	700				2.000							
500	5790	-14	64 31 19	500	5800	-11	25 37	500	5880	-11	59 25 53	500				3.000							
400	7450	-27	63 30 27	400	7470	-23	27 42	400	7510	-21	68 27 39	400				4.000							
300	9450	-43	31 37	300	9520	-39	26 60	300	9570	-39	25 58	300				5.500							
250	10650	-53	31 50	250	10750	-50	26 65	250	10780	-48	27 84	250				7.000							
200	12080	-57	31 31	200	12170	-59	26 65	200	12220	-56		200				9.000							
150				150	13980	-60	25 80	150	14050	-58		150				10.500							
100				100	16510	-60	25 50	100	16590	-xx		100				12.000							
70				70				70				70				13.500							
50				50				50				50				16.000							
30				30				30				30				Estación							
20				20				20				20				Indicativo							
10				10				10				10				Dia/hora							
Tierra																							
PPP	TT	DD	PP	TT	DD	PPP	TT	DD	PP	TT	DD	PPP	TT	DD	PP	TT	DD	PPP	TT	DD	PP	TT	DD
1017	15	50	11	1	942	20	71	1013	25	59													
886	5	12	905	23	69	847	11	39															
871	10	71	684	1	25	836	14	62															
826	9	71	515	-9	65	643	0	74															
738	5	62	344	-31	584	-16	05																
713	5	64	238	-52	401	-22	67																
588	-4	65	200	-59	319	-36																	
517	-40	61	85	-60	220	-55																	
248	-54					82	-62																
200	-57																						

