



# MINISTERIO DEL AIRE

## Boletín diario del Servicio Meteorológico Nacional

AÑO XX

2ª Epoca

MADRID JUEVES 27 DE MAYO

DE 1971

Núm. 148

CENTRO DE ANALISIS Y PREDICCIÓN (Ciudad Universitaria) - APARTADO 285 - MADRID - Teléf 2 44 35 00

ESTACIONES	TEMPERATURA		PRECIPITACION		Horas de sol	ESTACIONES	TEMPERATURA		PRECIPITACION		Horas de sol	ESTACIONES	TEMPERATURA		PRECIPITACION		Horas de sol	TEMPERATURAS EXTREMAS (De las capitales Peninsulares)	
	Máx.	Mín.	Noche	Día			Máx.	Mín.	Noche	Día			Máx.	Mín.	Noche	Día			Máx.
La Coruña	14	11	1	6	2.0	Navacerrada (*)	2	-1	14	7	0.0	Castellón	23	11				MAXIMA: 25° en Málaga.  MINIMA: 4° en Albacete, Avila, Ciudad Real y León.	
Monteventoso	12	9	1	14		Madrid/Barajas	18	9			5.0	Valencia (A)	23	10		ip	8.0		
Bares						Madrid	16	8		ip	5.0	Valencia	23	12		ip	7.6		
Lugo (P.Centro)	13	7	5	1	0.9	Madrid/C.Vientos	16	6	ip	ip	7.0	Alicante (A)	24	11		ip	10.4		
Santiago (A)	12	9	1	2	1.0	Getafe		6	ip		7.0	Alicante	23	14			10.9		
Pontevedra	16	13	4	3	3.5	Guadalajara	17	8			7.5	Aitana							
Vigo (A)	13	9		6		Toledo	16	8			7.5	Murcia/Alcant.	23	9			10.5		
Vigo	16	9	20	2	3.0	Cuenca	13	5	12	2	0.9	Murcia	23	11			9.9		
Orense						Molina de Arag.	13	6	1	ip	4.5	Castillo Galeras	17	14		17			
Ponferrada	14	8	ip	ip		Ciudad Real	17	4	ip		5.6	San Javier	23	9			11.3		
						Albacete (A)	16	4			9.6							OBSERVACIONES DE MADRID (Parque del Retiro)	
						Cáceres	18	7											
						Badajoz (A)	19	9		ip	12.6	Sevilla (A)	22	9					13.0
Asturias (A)	16	9	3	1	3.2	Vitoria (A)	13	7	10	3		Córdoba (A)	21	7					6.7
Gijón		12	4		0.1	Logroño	16	8	4	2	4.4	Jaén	18	11					
Santander (A)			X			Logroño (A)	16	8	4		4.4	Granada (A)	16	7	ip				5.7
Santander	16	9	42	12	1.3	Pamplona	12	7	2	ip	2.0	Huelva	21	10					9.2
Bilbao (A)	16	10	14	9	2.2	Huesca/Monfl.	10	6			4.0	Jerez de la F.ª (A)	20	9					11.9
S. Sebastián/Ig.ª	12	8	20	2	1.0	Candanchú (*)	3	-1	6			Cádiz	17	14					12.8
S. Sebastián (A)	15	9	24	3	1.7	Veruela						San Fernando	19	12					11.6
						Daroca	14	7		3	2.3	Tarifa	18	11				12.4	
						Zaragoza (A)	18	7	ip	ip	7.1	Málaga (A)	25	12				12.6	
						Zaragoza	17	9	ip	ip		Almería (A)	23	11				13.1	
						Calamocha	14	4	ip	ip									
						Teruel	15	5		ip									
												Palma de M.ª (A)	21	12				9.8	
León (A)	15	4		ip	5.3	Lérida	19	8			5.2	S.ª C. de la Palma (A)	21	16				0.0	
Zamora	15	7	4	ip	2.7	Montseny (*)	8				7	Izaña (*)	12						
Palencia	14	7	ip		5.4	Gerona (A)	20	7			22	S.ª C. de Tenerife (A)	16	12	4	2	4.8		
Burgos (A)	14	6	3	1	1.7	La Molina (*)	8					S.ª C. de Tenerife	21	17			6.0		
Burgos	15	6	2	1	1.8	Barcelona	20	12		1	1.3	Las Palmas (A)	23	17			6.2		
Valladolid (A)	15	5			2.6	Barcelona (A)	19	9	1	2	2.3	Fuerteventura (A)	22	16			5.2		
Valladolid	16	7			4.0	Reus (A)	20	8	2		2.0	Lanzarote (A)	23	15			4.6		
Soria	13	5		1	0.0	Tarragona	20	9	2		0.8	Ceuta	13	11			10.5		
Salamanca (A)	14	6		ip	4.9	Tortosa	22	13			4.0	Melilla	20	13			9.7		
Avila	11	4	ip	ip	3.0							V. Cisneros (A)	24	17			4.5		
Segovia	13	5	4	ip	0.0														

TEMPERATURAS  
Máx. 15,8 a 14,00 h.  
Mín. 8,2 a 2,30 h.  
a 1 h. 9,1 a 13 h. 14,0  
a 7 h. 9,0 a 18 h. 14,2

PRESSIONES  
Máx. 703,9 mm. a 13,00 hoy.  
Mín. 701,9 mm. a 18,00 ayer  
a 1 h. 703,1 a 13 h. 703,9  
a 7 h. 703,5 a 18 h. 703,7

VIENTO  
Veloc. máx. 10 m/s. a 13,30 h.  
Dirección: Oeste.  
Recorrido en 24 horas 279 km.

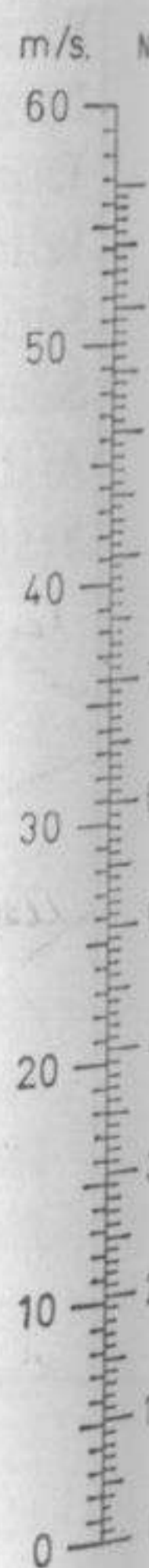
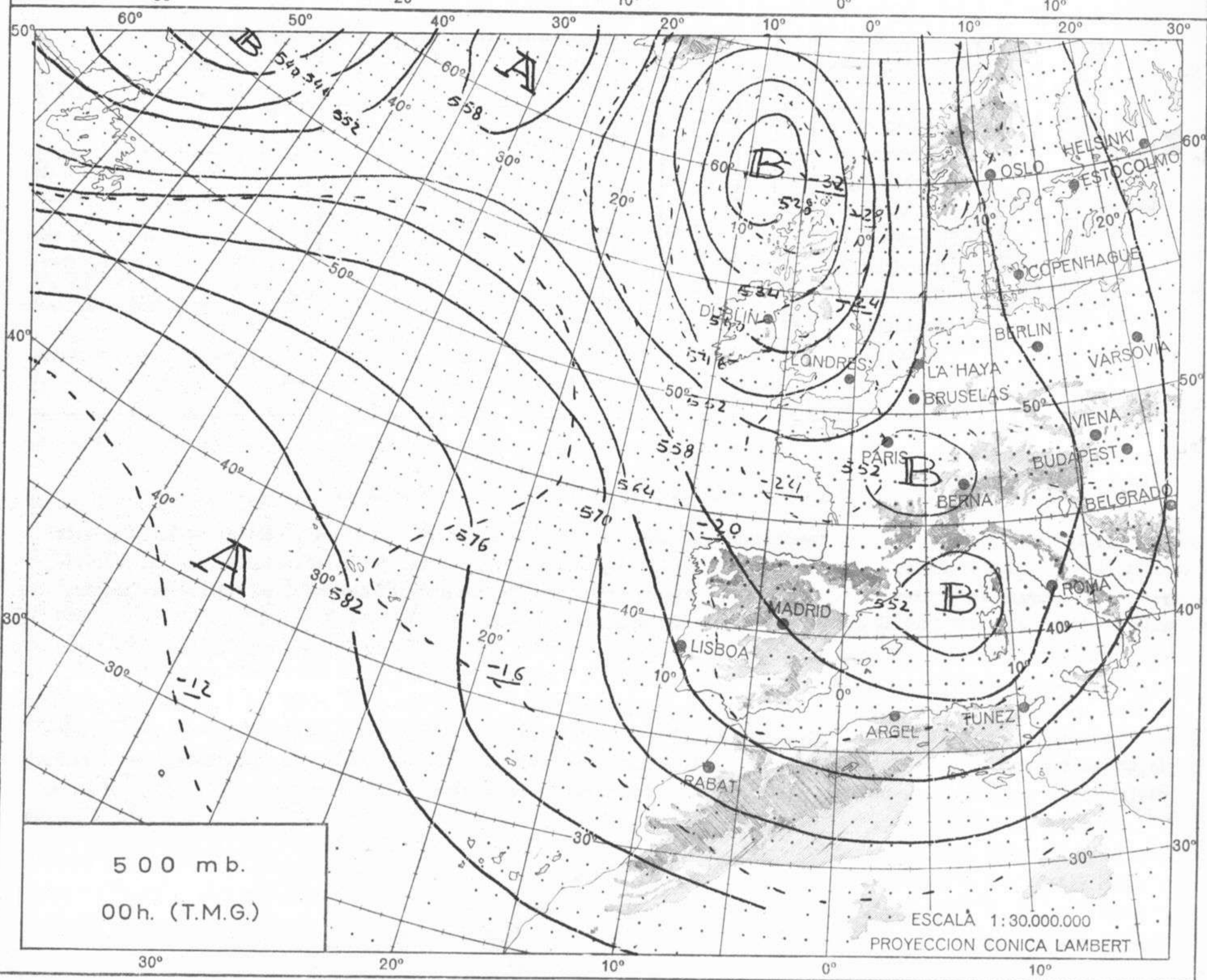
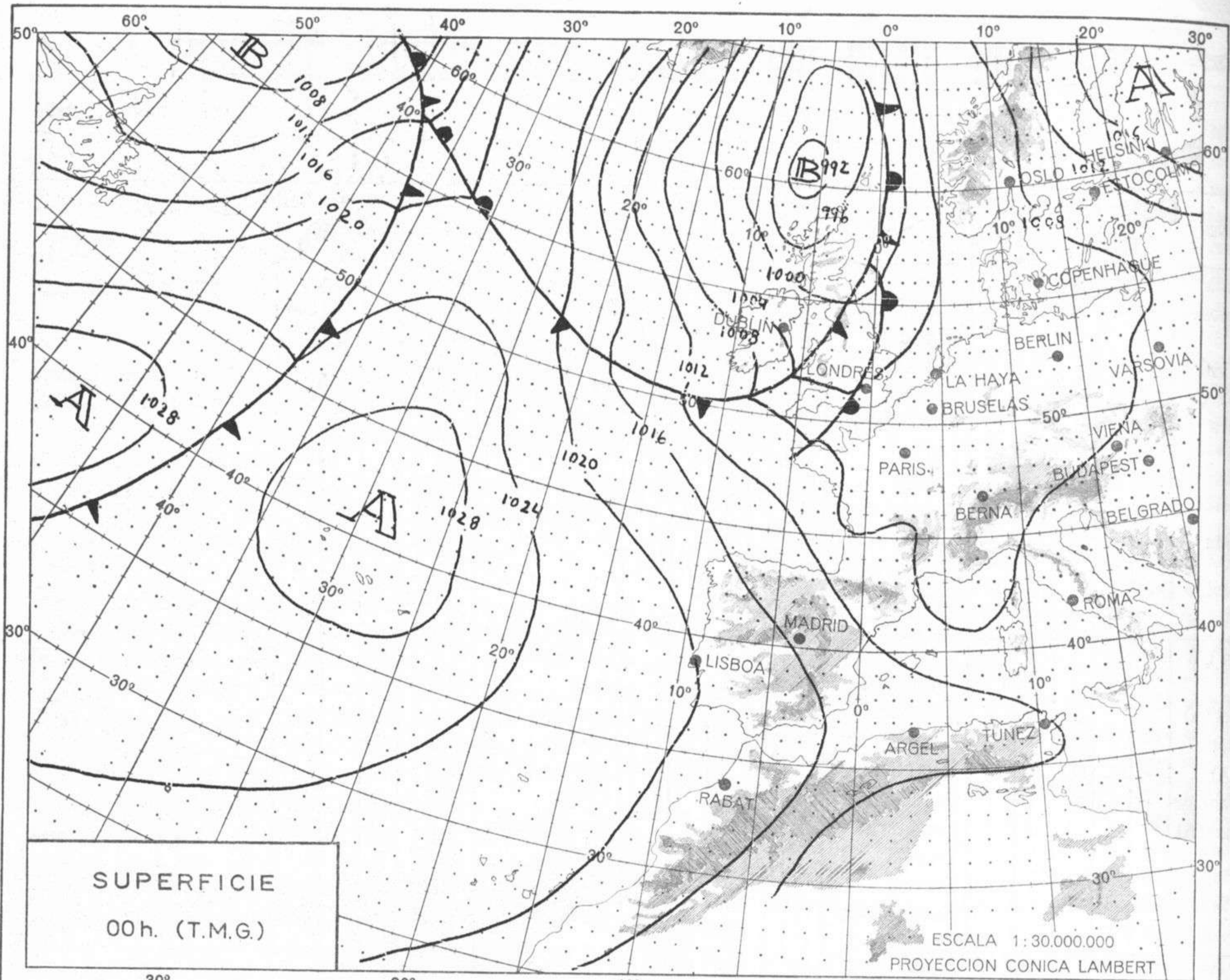
(\*) Estaciones situadas a más de 1.600 metros sobre el nivel del mar.  
NOTA.—Los datos de este Boletín comprenden las observaciones desde las 18 h. T. M. G. de ayer a las 18 h. T. M. G. del día de hoy  
Las horas de sol corresponden al día de ayer.

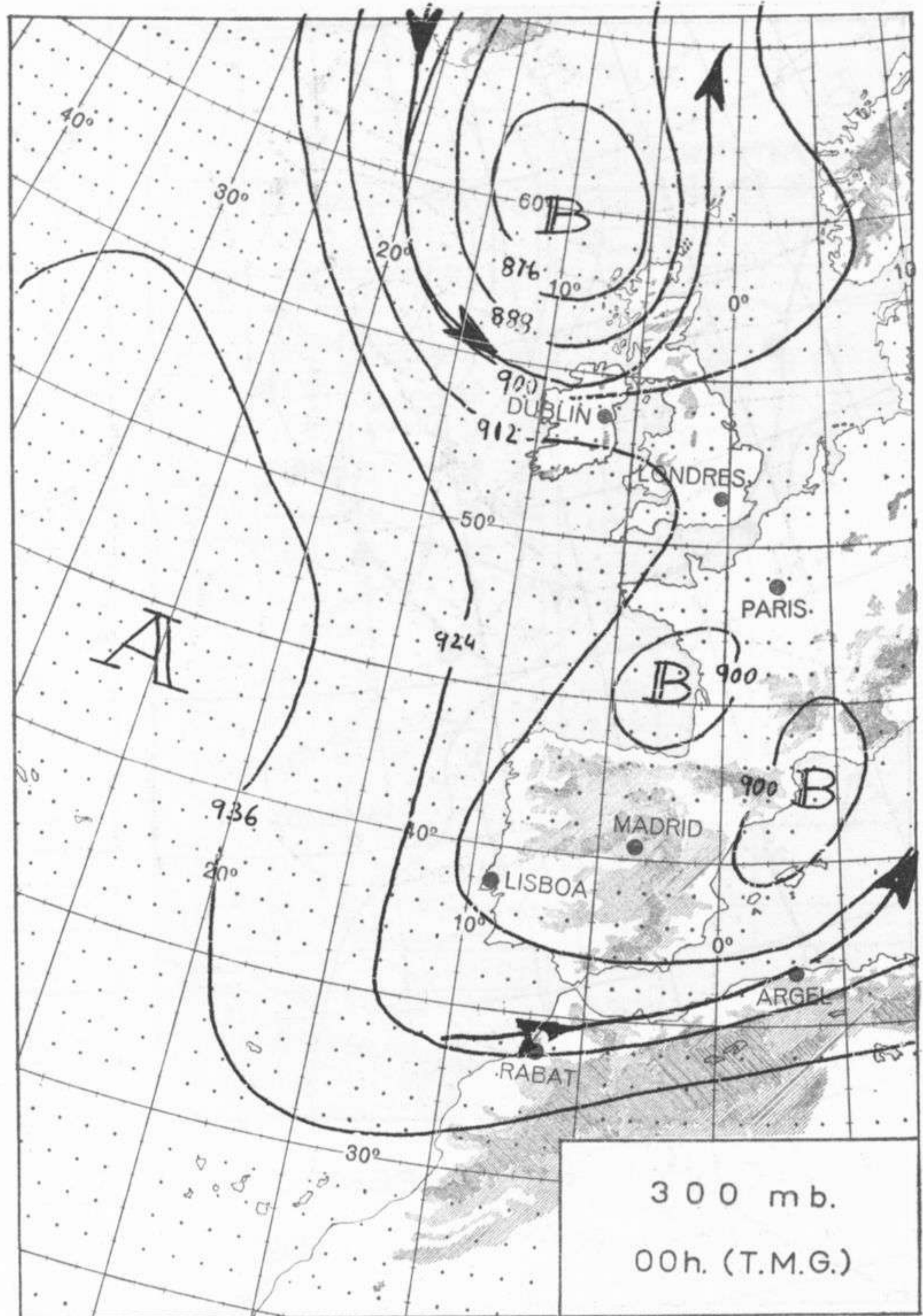
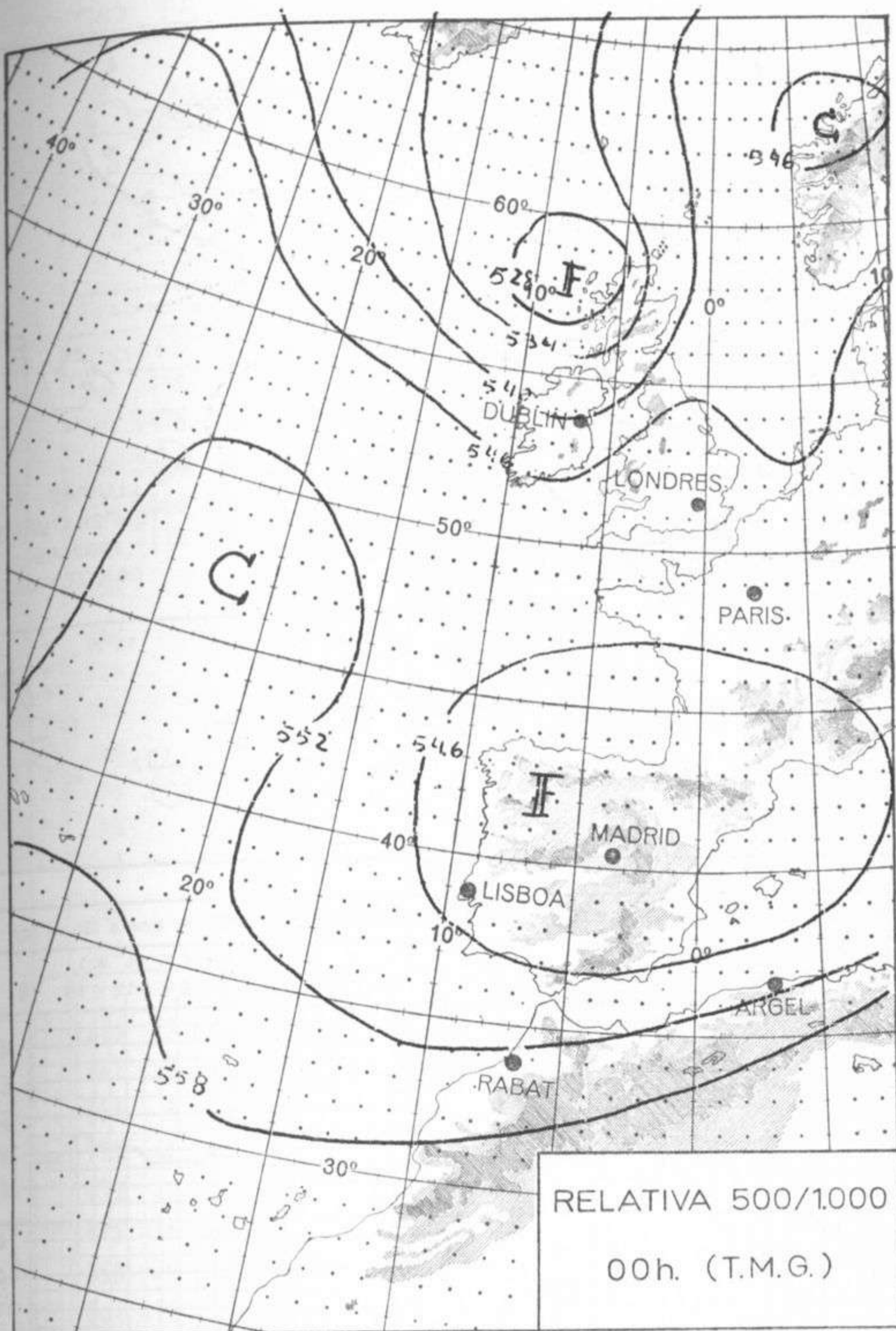
INFORMACION GENERAL DE LAS ULTIMAS 24 HORAS (DE 19 HORAS DE AYER A 19 HORAS DE HOY, HORA OFICIAL).

Durante la noche pasada se produjeron precipitaciones, moderadas a intensas, en el Cantábrico y débiles en Galicia, alto Duero, alto Ebro y en puntos aislados del Centro, litoral catalán, Baleares y Canarias. Por el día continuaron las precipitaciones, debilitándose por lo general, en los mismos puntos y se extendieron a partir de mediodía, al litoral de Levante. La nubosidad fué variable con grandes claros en el resto de España.

PREDICCIÓN PARA EL VIERNES DIA 28.

Abundante nubosidad en Galicia, Cantábrico, ambas Castillas, Extremadura, alto Ebro y Aragón con riesgo de precipitaciones, más frecuentes e intensas en el tercio septentrional. A partir del mediodía, aumento gradual de la nubosidad en el resto de la Península con posibilidad de precipitaciones débiles. Nubosidad variable alternando con claros en Baleares y Canarias.





ALTITUDES

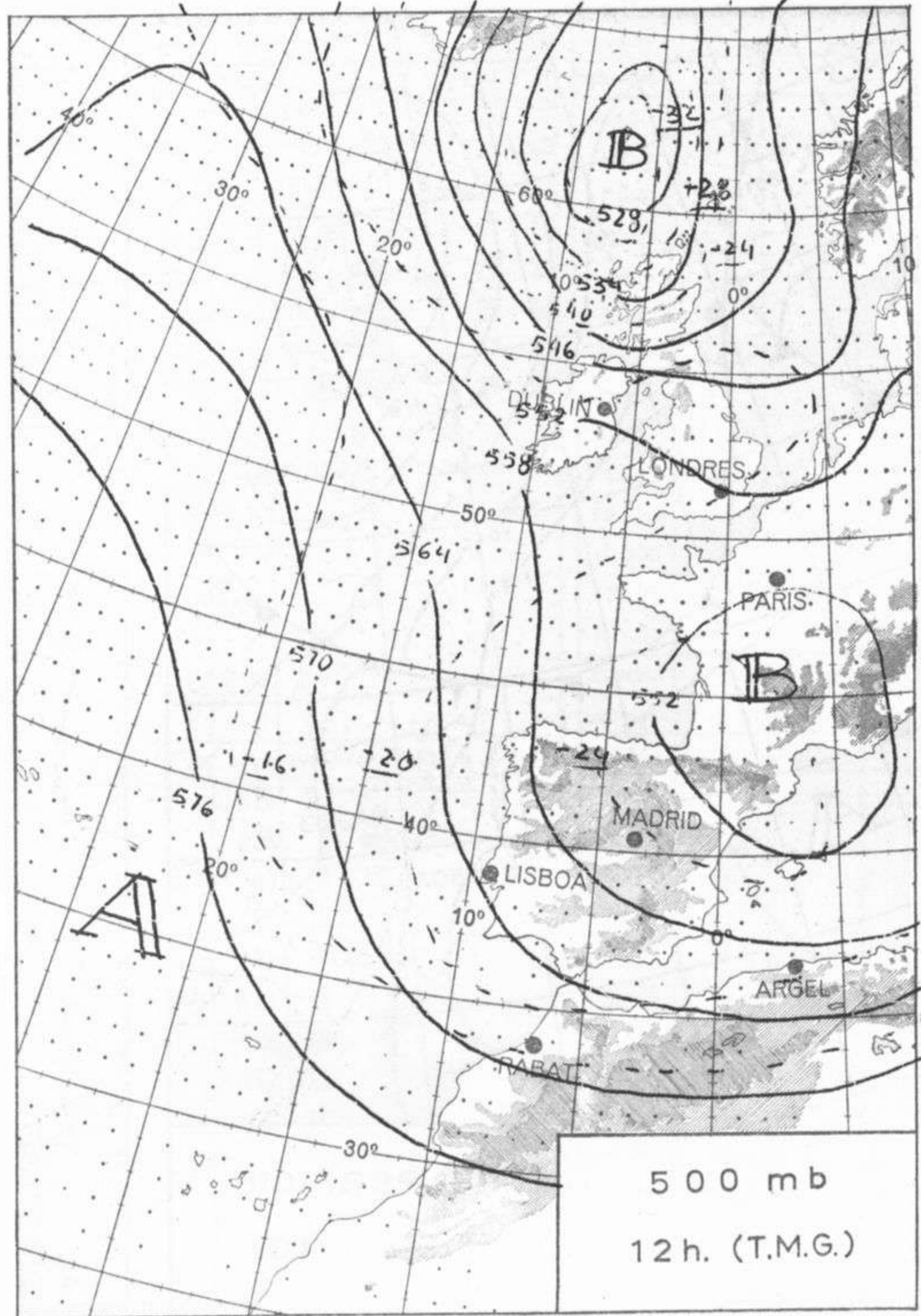
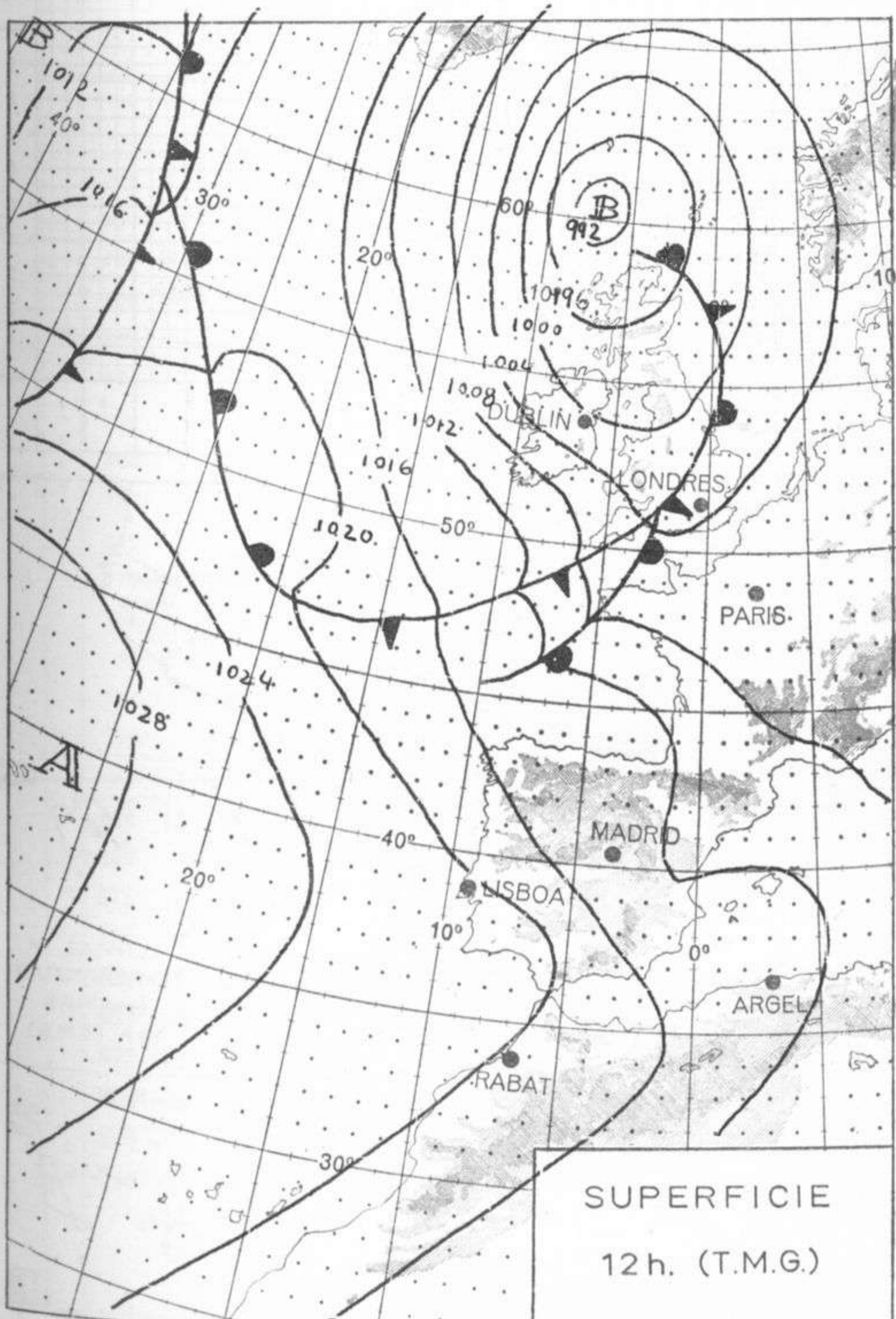
>2000  
2000

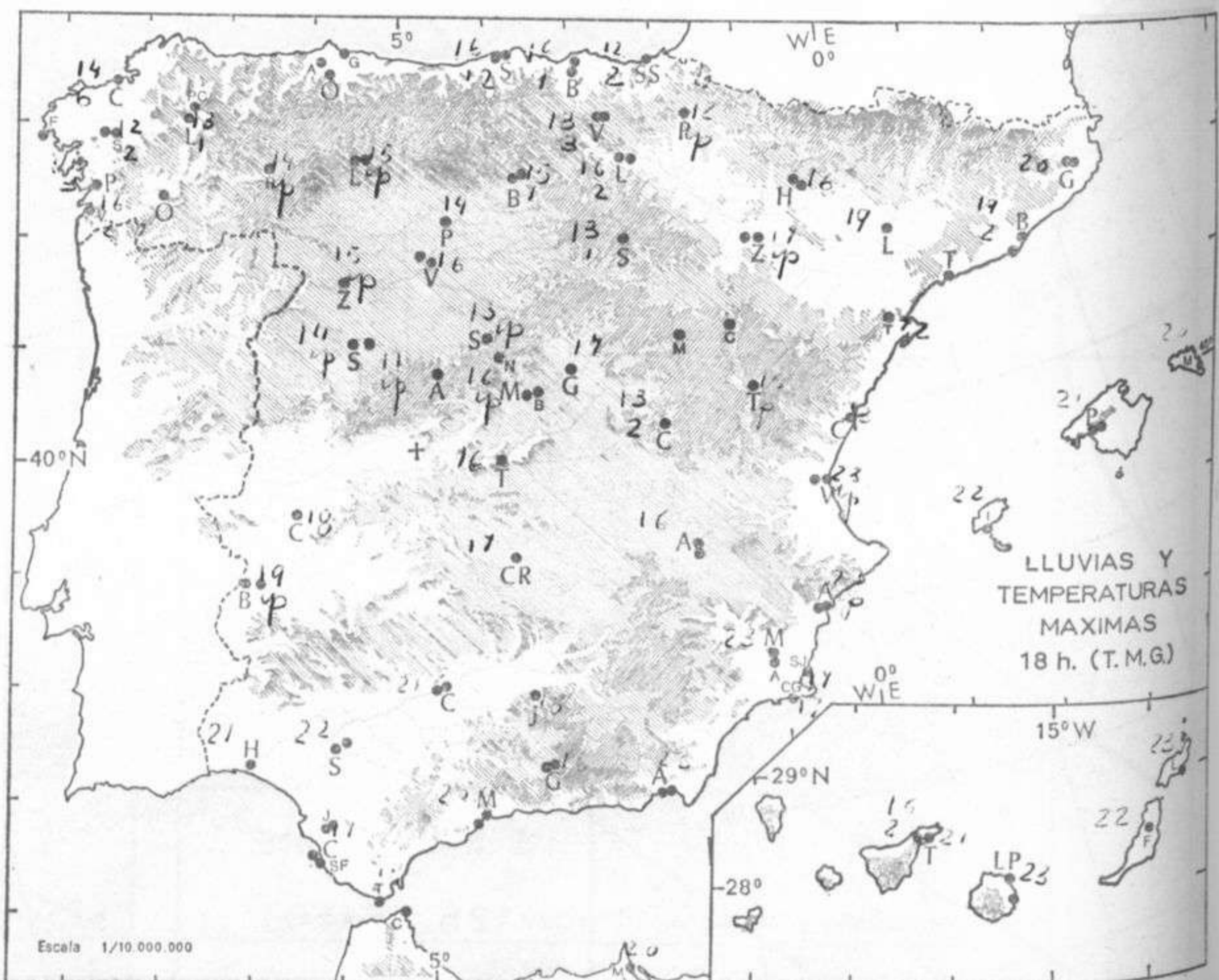
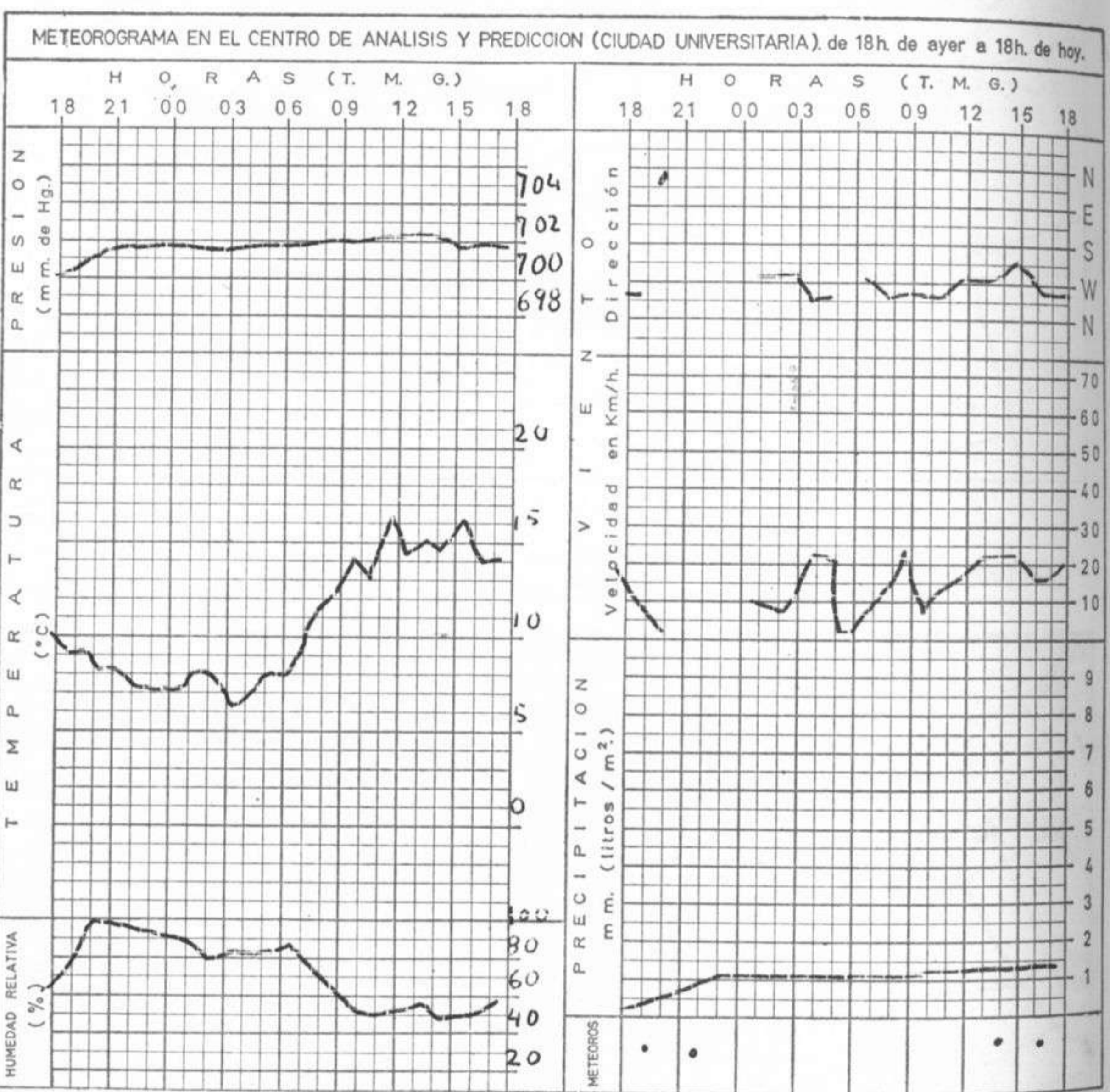
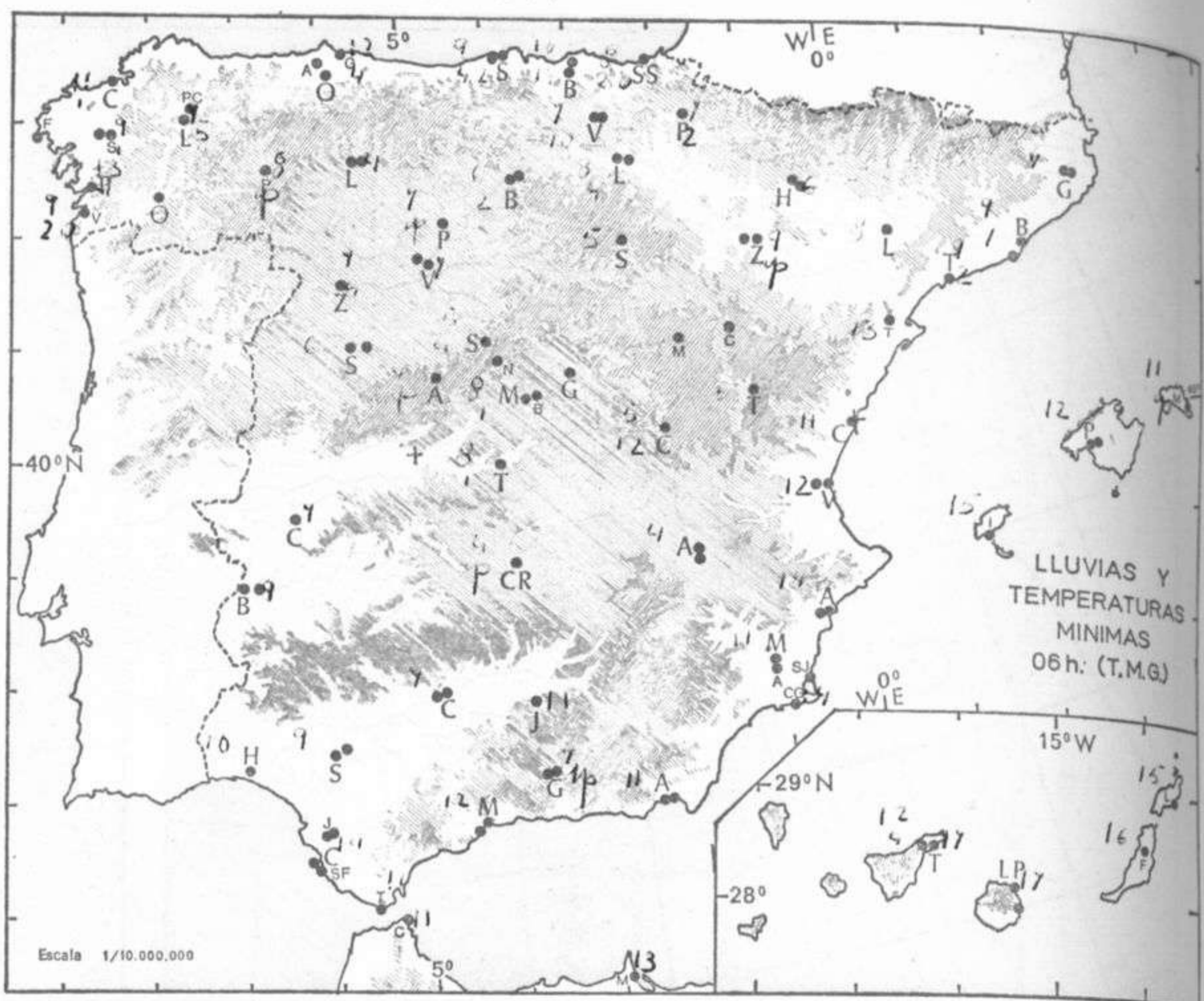
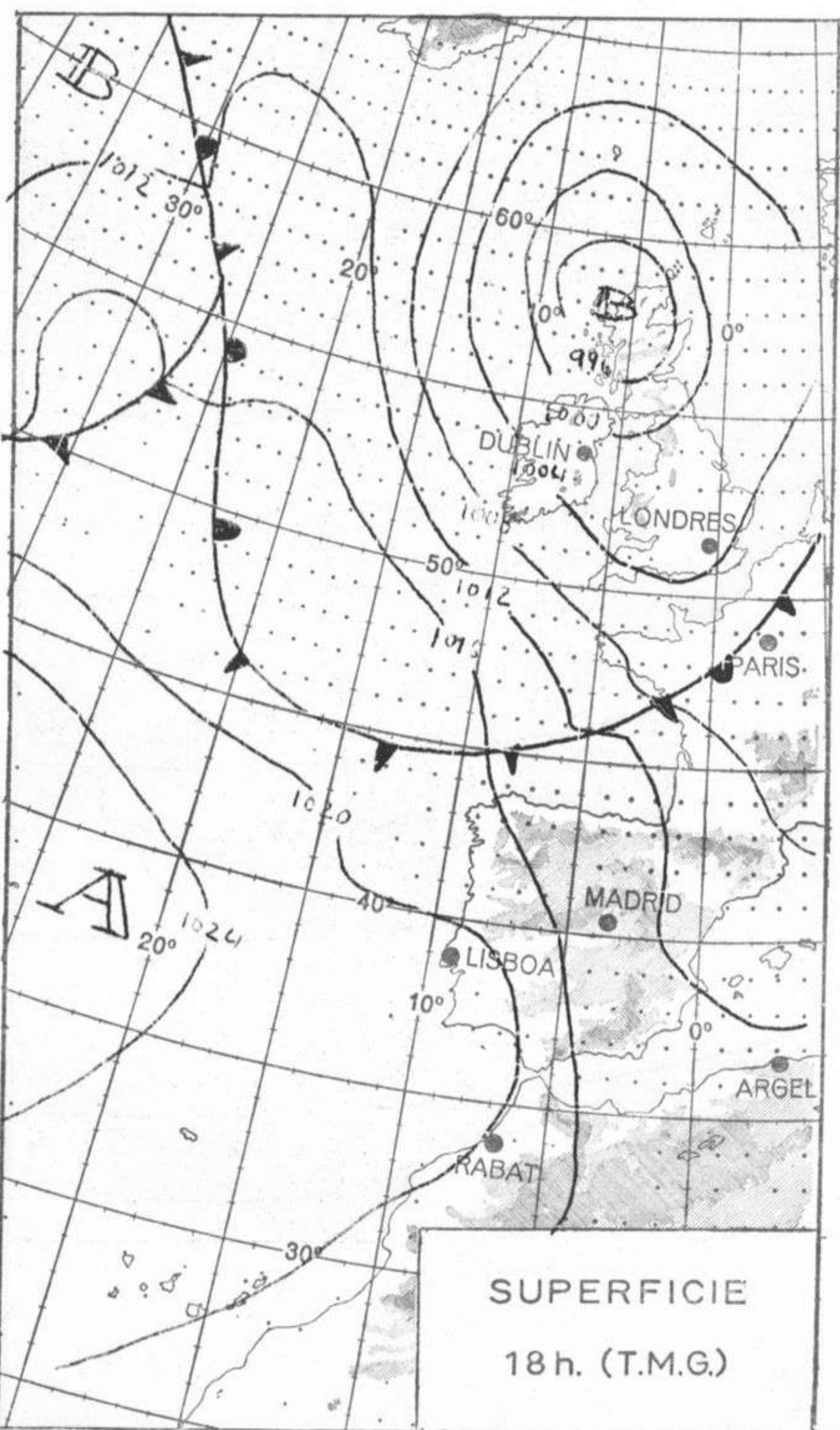
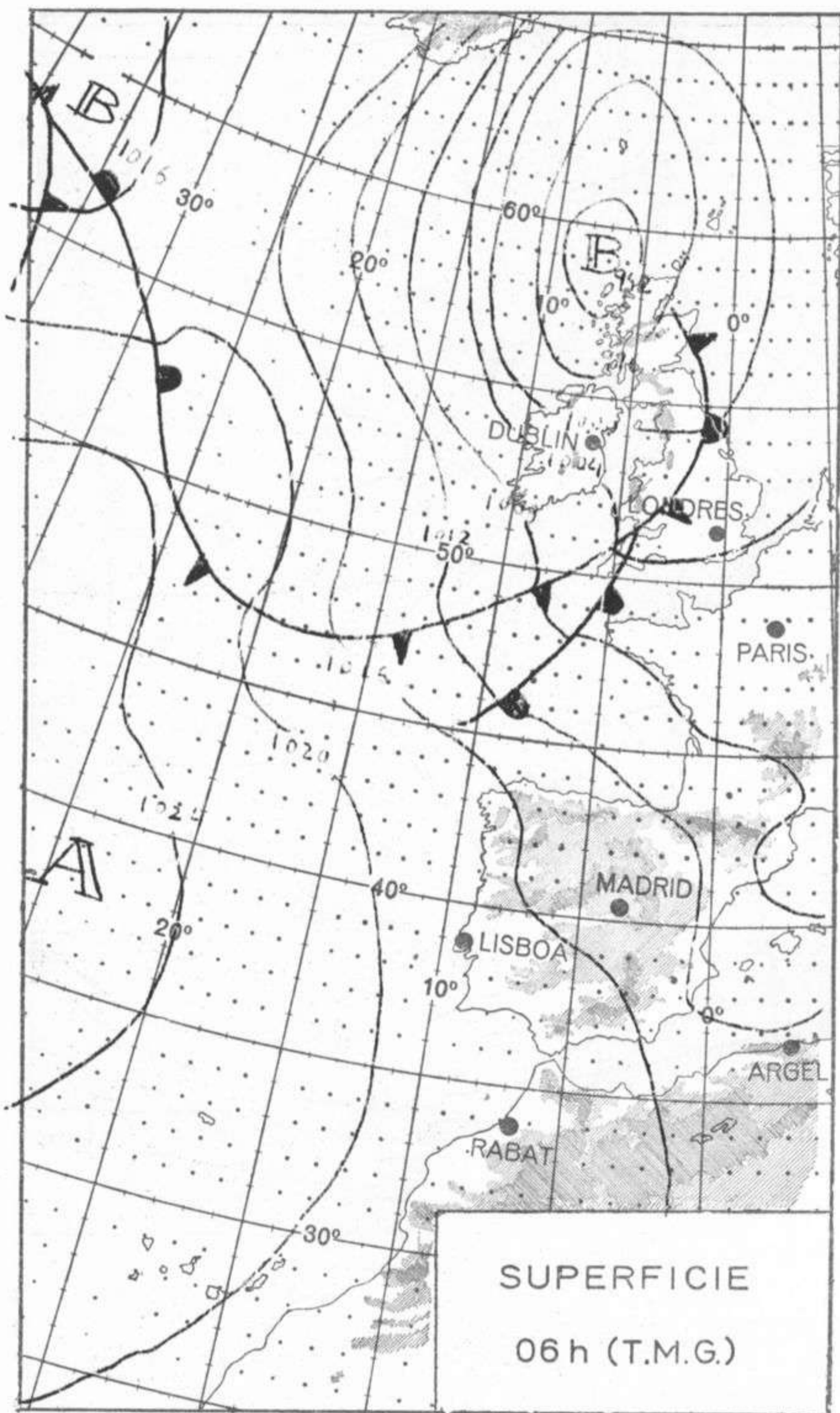
2000  
1000

1000  
500

500  
0

Mts.





GRÁF. V. DE LOBETO



