



BOLETIN METEOROLOGICO DIARIO

MADRID, LUNES 18 de Marzo de 1991 Núm. 77

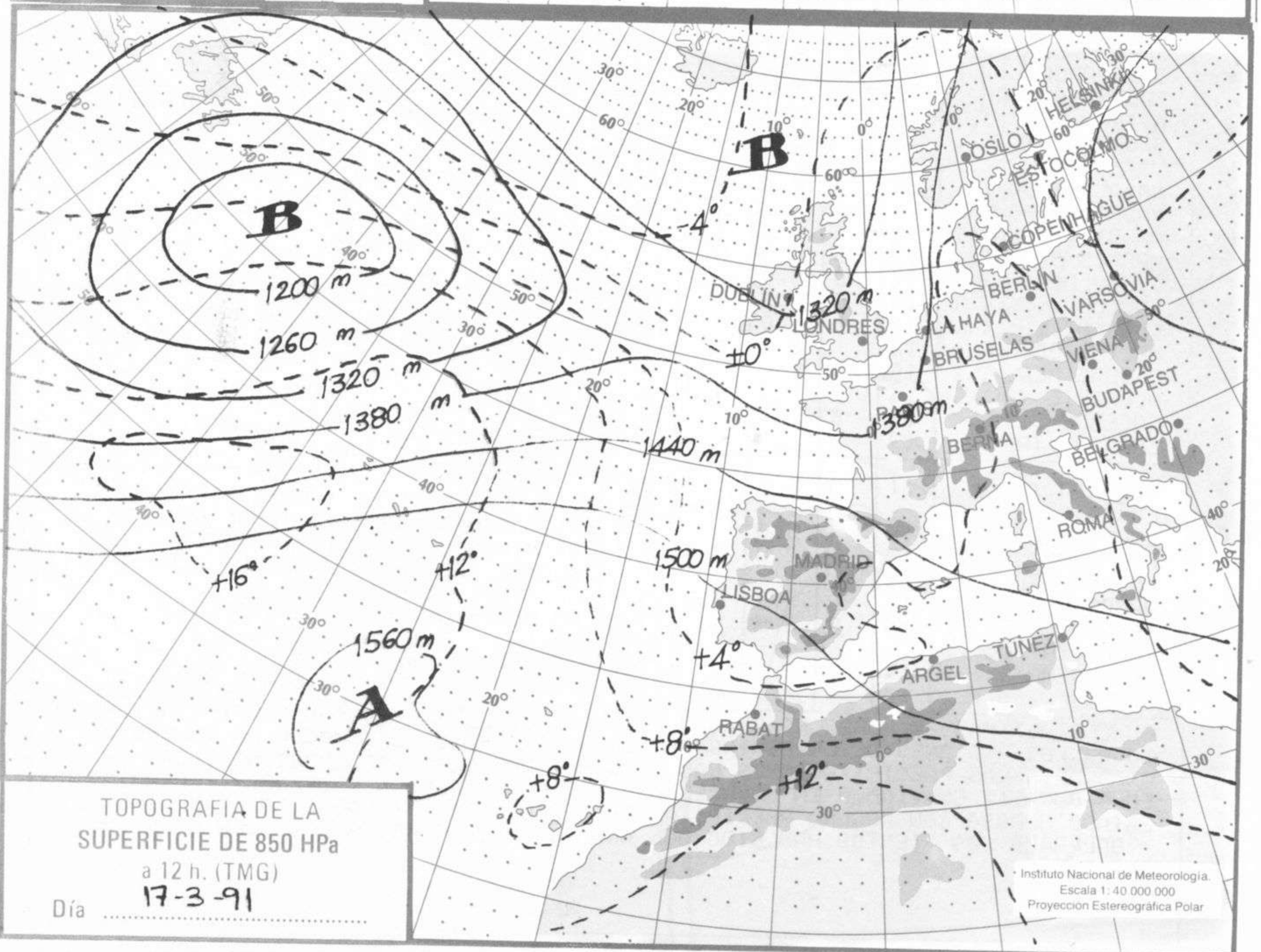
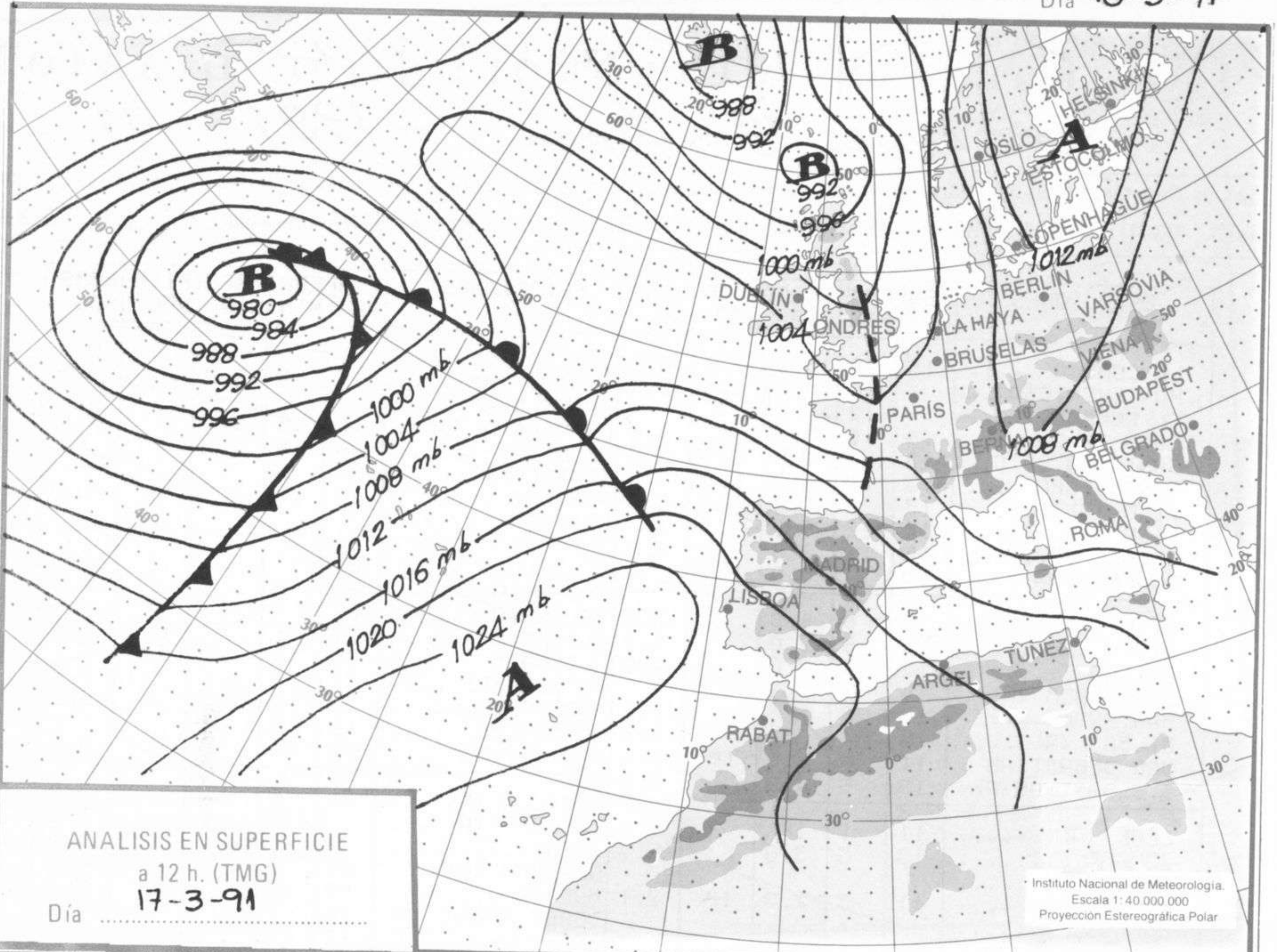
Sec. de Documentación del Instituto Nacional de Meteorología, Ciudad Universitaria, Apartado de Correos 285, Madrid (España)
 Teléf.: *(341) (91) 581 96 30 - Fonometeo Madrid (información local zona Centro): 094 - Fonometeo España: (91) 532 69 40

ESTACIONES	TEMPERA		PRECIPITA		HORS SOL	ESTACIONES	TEMPERA		PRECIPITA		HORS SOL
	MAX	MIN	DIA	NOC			MAX	MIN	DIA	NOC	
LA CORUÑA	15	12	6.0		6.6	LERIDA		5			9.1
MONTEVENTOSO		10		0.6	5.4	GERONA (A)	17	2	19.0		3.6
EL FERROL		12				BARCELONA					
LUGO (P.C.)	13	9	3.0	IP	4.8	BARCELONA (A)	19	5	3.0		7.8
SANTIAGO DE C.	13	8	4.0	0.7	5.0	REUS (A)	20	8			
PONTEVEDRA	13	11	3.0	5.0	2.0	TARRAGONA	21	9			
VIGO (A)	13	9	6.0	6.0	3.3	TORTOSA	20	11	2.0		8.1
VIGO	14	12	3.0	5.0	2.8	MONTSENY					
ORENSE	16	11	2.0	IP	4.9	CASTELLON	21				
PONFERRADA	10	7	6.0	0.7		VALENCIA (A)	22	8			9.7
AVILES (A)	13	6	4.0		3.4	VALENCIA	22				
GIJON	14	5	7.0		3.7	ALICANTE (A)	21	11	0.7		9.7
OVIEDO	12	6	7.0		4.4	ALICANTE	20	10	IP		7.1
SANTANDER (A)	14					MURCIA (A)	21	7			7.9
SANTANDER	13	8	IP		3.2	MURCIA	20	10			9.5
BILBAO (A)	14	4	0.9		3.3	CARTAGENA	19	12			
SAN SEBASTIAN	11	6	1.0	IP	3.4	SAN JAVIER	22	12			6.3
S. SEBASTIAN (A)	15	6	4.0		3.6	SEVILLA (A)	21	8			7.9
LEON (A)	11	1	IP		7.4	CORDOBA (A)		7			3.4
ZAMORA	13	8	3.0		5.7	JAEN		6			6.5
PALENCIA						GRANADA (A)	15	6			5.4
BURGOS (A)	11	-3	2.0	IP	2.1	HUELVA	19	10			8.2
BURGOS						JEREZ FRONT (A)	18	7			9.4
VALLADOLID (A)	12	1	2.0			CADIZ	17	14			
VALLADOLID	13	4	2.0		8.2	TARIFA	15	12	IP		8.8
SORIA	11	0	2.0	IP	5.7	MALAGA (A)	20	12			9.5
SALAMANCA						ALMERIA (A)		16			10.6
SALAMANCA (A)	12	5	3.0		6.2	PALMA DE M. (A)	20	6	0.2		10.0
AVILA	9	3	1.0		6.1	MAHON (A)	18	10	1.0		10.9
SEGOVIA	9	3	10.0		1.5	IBIZA (A)	19	12	0.2		10.3
NAVACERRADA	0	-2	4.0	4.0	0.0	S.C. TENERIFE	23	16	IP		
MADRID/BARAJAS	16	2	0.5		7.7	TENERIFE NOR(A)	18	10			
MADRID (C. UNIV)	14	4	3.0	0.3		TENERIFE SUR(A)	23	15			
MADRID (RETIRO)	13	6	6.0	IP		IZABA	14				
GUADALAJARA	14	0	3.0			LAS PALMAS (A)	23	15			9.7
TOLEDO	15	6	0.3		5.8	FUERTEVENTUR(A)	22	15			9.6
CUENCA	11	2	1.0		2.5	LANZAROTE (A)	23	15			9.6
MOLINA DE ARA.	12		3.0	IP		LA PALMA (A)	21	17			
CIUDAD REAL	16	5			6.2	HIERRO (A)					
ALBACETE (A)	14	2	0.3	5.0	3.1	CEUTA	18	14	0.2		
CACERES	15	8	IP		6.9	MELILLA	18	14			
BADAJOS (A)	17	9			4.8						
VITORIA (A)	11	0	5.0		3.7						
LOGROÑO											
LOGROÑO (A)	15	4	5.0		4.4						
PAMPLONA	12	1	2.0	0.4	5.1						
HUESCA (A)	14										
DAROCA	12	0	2.0	0.2	3.6						
ZARAGOZA (A)	18	6	2.0		5.4						
ZARAGOZA											
CALAMUCHA	14	-1	2.0		7.0						
TERUEL	13	2	2.0	0.6	5.3						

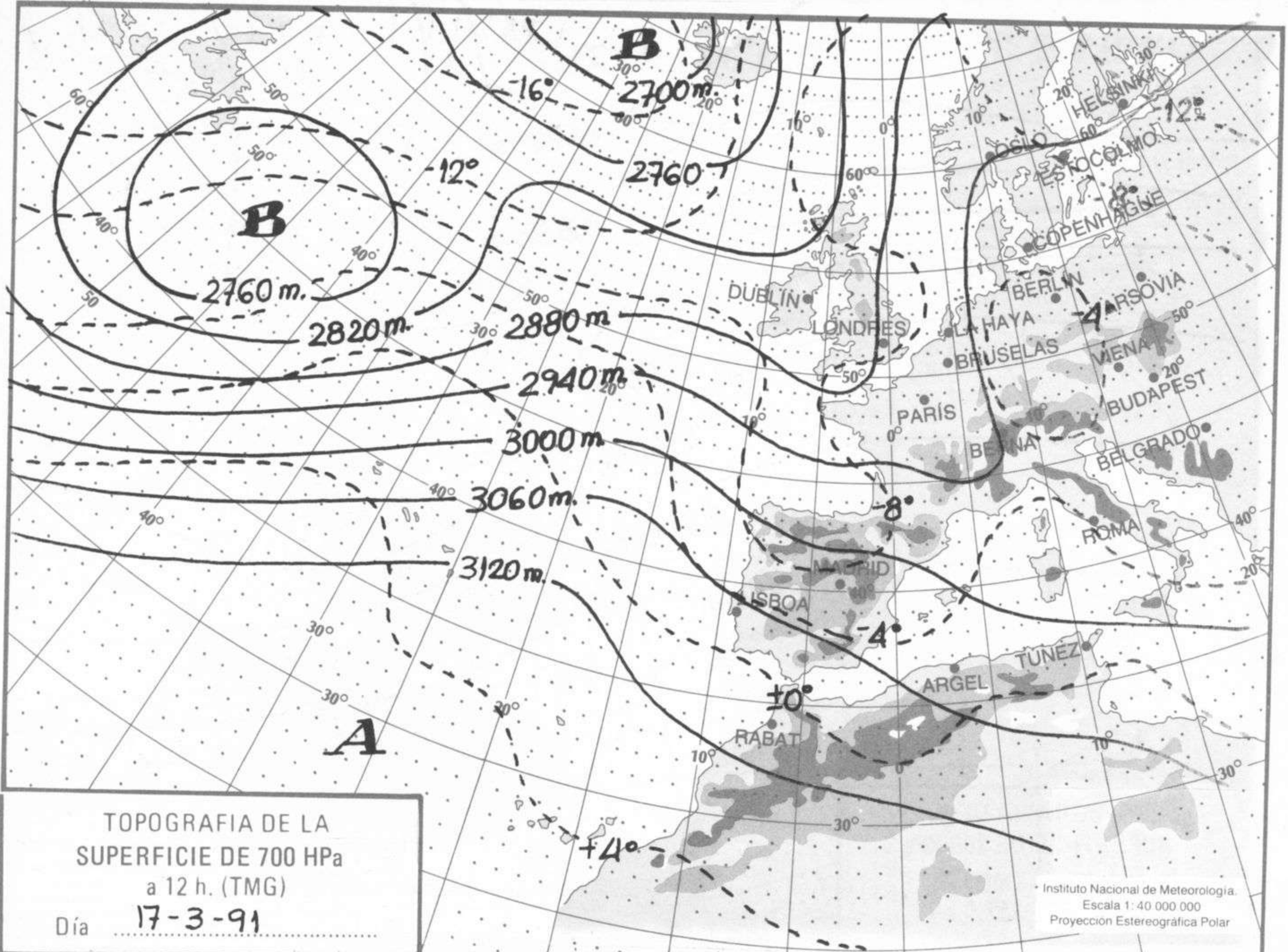
NOTA: LAS MAXIMAS Y PRECIPITACIONES (DIA) SON DE 06 A 18 (TMG) DE AYER
 LAS MINIMAS Y PRECIPITACIONES (NOCHE) SON DE 18 (TMG) DE AYER A 06 (TMG) DE HOY.
 LAS HORAS DE SOL SON DE AYER.

INFORMACION GENERAL

EN LAS ULTIMAS 24 HORAS HA ESTADO MUY NUBOSO O CUBIERTO CON PRECIPITACIONES E TODAS LAS REGIONES DE LA PENINSULA CON LA EXCEPCION DE MURCIA, EN VALENCIA Y A ANDALUCIA LAS PRECIPITACIONES HAN SIDO MUY DEBILES Y AISLADAS, DESTACAN 19 L/M EN GERONA, 12 EN VIGO, 8 EN NAVACERRADA Y 7 EN OVIEDO. EN BALEARES Y CANARIAS HA ESTADO NUBOSO CON ALGUNAS PRECIPITACIONES DEBILES Y AISLADAS. EN LA PENINSULA Y BALEARES LOS VIENTOS HAN SIDO DEL WNW CON RACHAS MODERADAS Y EN CANARIAS DEL NNE.



HPa
1060
1050
1040
1030
1020
1010
1000
990
980
970
960
950
940



m./h.
200
190
180
170
160
150
140
130
120
110
100
90
80
70
60
50
40
30
20
10

