

DIRECCIÓN GENERAL DEL INSTITUTO GEOGRÁFICO Y ESTADÍSTICO

AÑO XXIX

Núm.º 275

SERVICIO METEOROLÓGICO BOLETÍN

1921

2 de Octubre

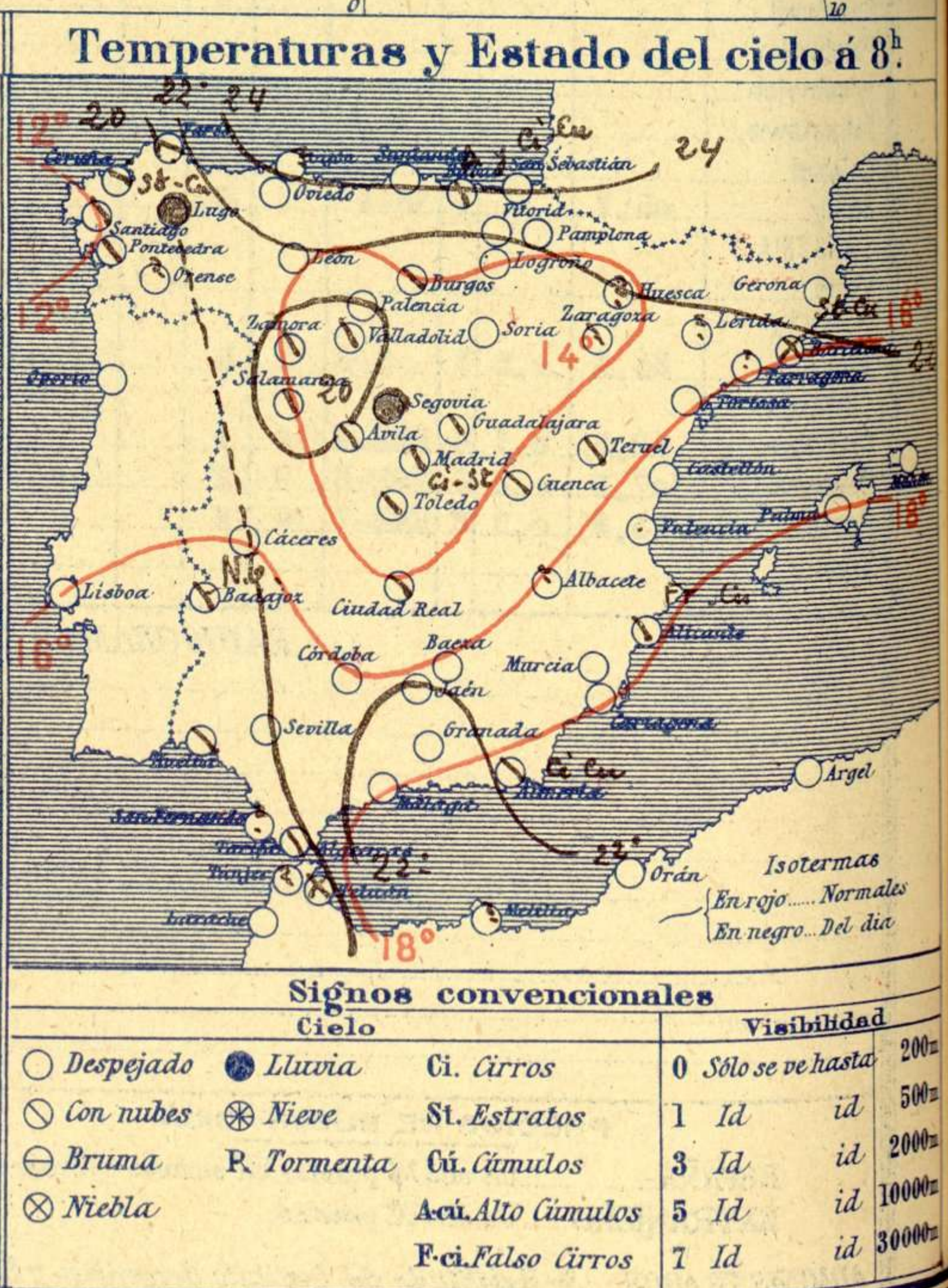
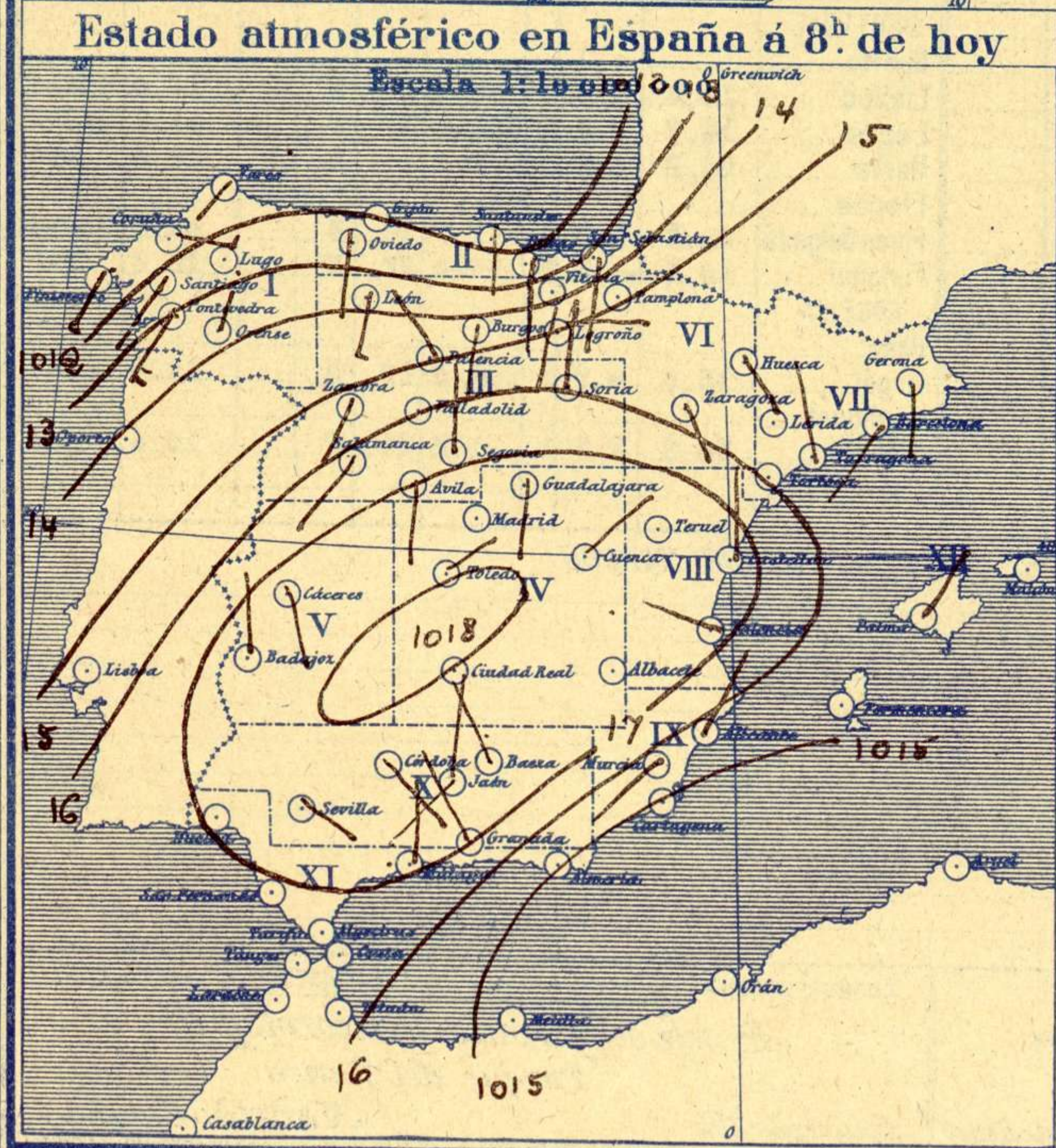
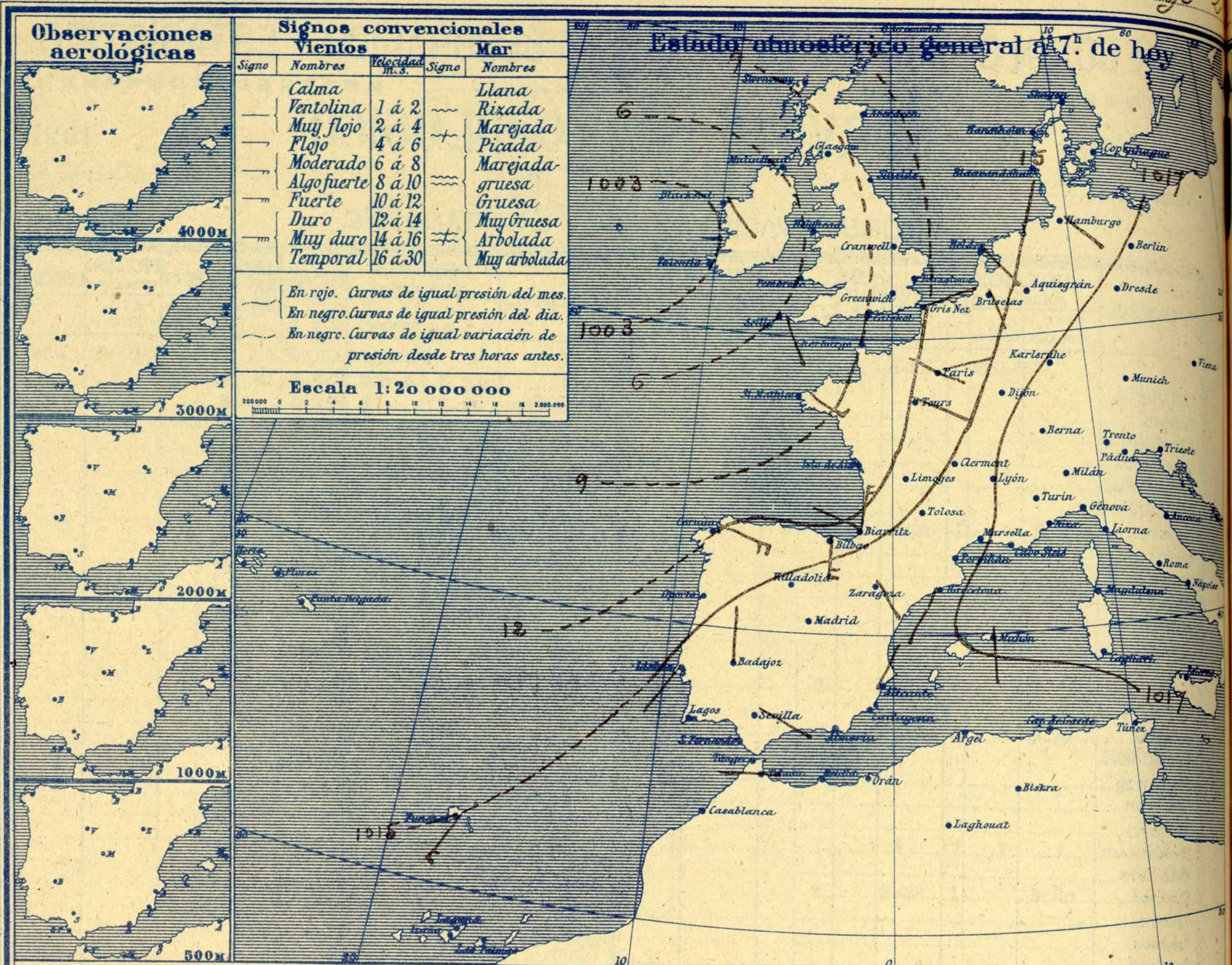
OBSERVACIONES DEL EXTRANJERO

ESTACIONES	PRESIÓN MILIBARES		VIENTO C D. y F.	TEMPE. RATUR. C.º	TIEMPO		PRESIÓN MILIBARES		VIENTO C D. y F.	TEMPE. RATUR. C.º	TIEMPO		PRESIÓN MILIBARES		VIENTO C D. y F.	
	á O.º N. M. G. N.	VARIACIÓN			Presente	Pasado	á O.º N. M. G. N.	VARIACIÓN			Presente	Pasado	á O.º N. M. G. N.	VARIACIÓN		
OBSERVACIONES Á 7 ^h							OBSERV. Á 18 ^h									
DINAMARCA							Tours	1012,3	0,0	1	ESE-2	15	N			
Skagen							Saint Mathieu	06,7	0		ESE-3		N			
Hanstholm							Isla de Aix	10,9	1		SSE-5		N			
Copenhague							Clermont									
Blaavandshuk							Lyonnes	13,3	1,1	3	Cal-o	17	D			
ALEMANIA							Tolos									
Hamburgo	1016,2		1	SE-1		D	Biarritz	12,5	2,1	1	WNW-1	17	N			
Berlin							Marsella									
Dresde							Perpiñán	15,9		2	Cal-o		N			
Karlsruhe							Cabo Sicié	00,5			Cal-o			1019,8		E-4
Munich							Niza	06,7		2	Cal-o		D			
Aquisgrán							ITALIA									
HOLANDA							Trento									
Helder	14,7		0	SE-1		D	Pádua									
BÉLGICA							Trieste									
Bruselas	14,2		2	SSE-1		D	Milán									
ISLAS BRITÁNICAS							Turín									
Stornoway							Génova									
Aberdeen							Liorna									
Glasgow							Ancona									
Shields	?	?	?	?	?	?	Roma									
Malin Head							Nápoles									
Blacksd.	02,6		1	SE-2		N	Magdalena									
Valentia							Cagliari									
Holyhead							Palermo									
Cranwell							Túnez									
Pembroke							PORTUGAL									
Greenwich							Oporto									
Felixstowe							Lisboa	14,7	2,8	1	SW-1	18	N	11,0	SSW-4	
Caeskol							Lagos	14,7	0,3	2	Cal-o	18	D	11,9	SSE-2	
Scilly	05,7		1	SE-1		N	Horta	01,9	0,7	3	W-4	17	N	04,6	W-4	
AUSTRIA							Flores									
Viena							Punta Delgada	00,2	1,5	3	W-2	18	N	04,5	WNW-4	
SUIZA							Funchal	15,3	-0,3	5	SW-4	22	N	15,7	W-2	
Berna	20,3	0,5	3	S-o	7	D	ARGELIA									
FRANCIA							Orán									
Calais	12,3	0,1	4	ENE-1	14	N	Argél	16,5	0,7	3	Cal-o	22	D	14,9	Cal-o	
Chamburgo	07,5	0,3	2	ESE-2	9	N	Laghout									
París	13,8	0,5	2	ENE-1	8	N	Biskra	20,6	3,3	1	I-3	24	D	16,5	SE-2	
Dijón							Cap de Garde									

RADIOGRAMAS TRANSMITIDOS DESDE BARCOS

PRECIOS DE SUSCRIPCIÓN
 ESPAÑA Un año 36 pesetas. Un semestre 18 pesetas
 EXTRANJERO Un año 72 pesetas.
 ADMINISTRADOR: Sr. Habilitado del Instituto Geográfico y Estadístico

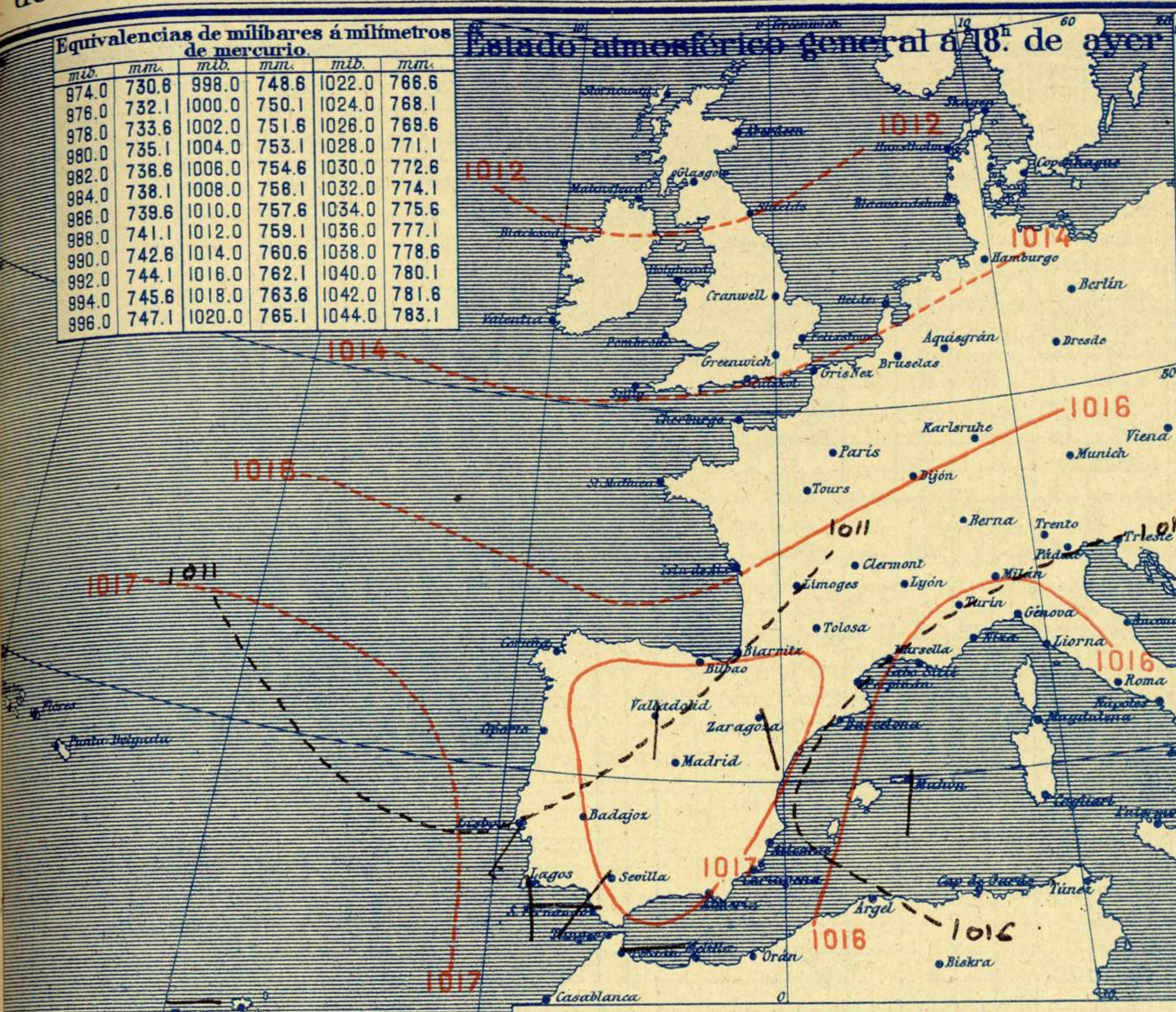
CORRESPONDENCIA . CORRESPONDANCE . CORRESPONDENCE . KORRESPONDENZ
 Sr. Jefe del servicio Meteorológico
 Parque del Retiro
 Madrid. (España)
 Apartado 285



Equivalencias de milibares á milímetros de mercurio

milb.	mm.	milb.	mm.	milb.	mm.
974.0	730.6	998.0	748.6	1022.0	766.6
976.0	732.1	1000.0	750.1	1024.0	768.1
978.0	733.6	1002.0	751.6	1026.0	769.6
980.0	735.1	1004.0	753.1	1028.0	771.1
982.0	736.6	1006.0	754.6	1030.0	772.6
984.0	738.1	1008.0	756.1	1032.0	774.1
986.0	739.6	1010.0	757.6	1034.0	775.6
988.0	741.1	1012.0	759.1	1036.0	777.1
990.0	742.6	1014.0	760.6	1038.0	778.6
992.0	744.1	1016.0	762.1	1040.0	780.1
994.0	745.6	1018.0	763.6	1042.0	781.6
996.0	747.1	1020.0	765.1	1044.0	783.1

Estado atmosférico general á 18^h. de ayer



Temperaturas extrema y Lluvia

Estaciones	Temperaturas		Lluvia
	Max	Minima	
REGIÓN DEL N. W.			
La Coruña	25	17	9
Santiago	25	16	14
Pontevedra	28	13	9
Lugo	20	10	4
Orense			
REGIÓN CANTÁBRICA			
Gijón			
Oviedo	25	18	
Santander	26	18	
Bilbao	30	19	
San Sebastián	29	20	
REGIÓN DEL DUERO			
León	21	11	6
Zamora	17	14	1
Palencia	27	14	
Burgos	26	12	
Soria	25	10	
Valladolid	27	14	ip
Salamanca	27	13	
Avila	22	13	ip
Segovia	27	15	
REGIÓN CENTRAL			
Madrid	24	13	
Toledo	29	19	
Guadalajara	26	14	
Cuenca	26	8	
Ciudad Real	28	15	
Albacete			
EXTREMA MADURA			
Cáceres	29	16	11
Badajoz	27	18	8
Vitoria	28	15	
ALTO EBRO			
Logroño	27	14	
Pamplona	27	17	
Huesca	27	17	
Zaragoza	27	15	
CATALUÑA			
Lérida			
Gerona	26	17	
Barcelona	25	20	
Tarragona	24	20	
Tortosa	27	17	
LEVANTE			
Teruel	25	10	
Castellón	30	19	
Valencia	25	17	
REGIÓN DEL S. E.			
Alicante	27	14	
Murcia	29	14	
QUENCA DEL SUROESTE			
Sevilla	31	19	
Córdoba	31	18	
Jaén	30	15	
Baeza	27	14	
Granada	29	15	
Huelva	25	16	
COSTA SUR			
San Fernando			
Algeciras			
Málaga	26	18	
Almería	28	20	
BALEARES			
Palma	27	16	
Mahón	27	19	
GANARIAS			
Las Palmas	26	23	
Laguna	24	11	
Izaña			
ÁFRICA			
Tetuán	21	17	
Melilla			
Tánger			

Tiempo probable

EN LAS REGIONES

- I
- II
- III
- IV
- V
- VI
- VII
- VIII
- IX
- X
- XI
- XII

No se hace predicción.

Estado General

Al occidente de Irlanda se halla una borrasca no muy intensa cuyo efecto llega á Galicia en la que llueve con bastante intensidad; por el resto de España el tiempo es inseguro.

Observaciones en Madrid de 18^h. del día 1 á 13^h. del día 2

PARQUE DEL RETIRO (Altitud 667 m.)

Horas	Barómetro		Temperatura	Hume	Viento	Lluvia	Estado del	Notas	Horas de insolación
	mm	milibares							
18	703.3	937.7	20.7	54	Cal o		Dp ^o		10-0
1	704.8	939.7		75	W o		Dp ^o		24.0
7	705.9	941.2	13.2	90	Cal o		Nub ^o		12.5
13	706.2	941.6	22.6	49	Cal o		Nub ^o		21.0
									10.3
									14.1
									705.6

OBSERVACIONES DE ESPAÑA

ESTACIONES	PRESIÓN MILIBARES		VIENTO		TEMPERATURA	HUMEDAD	TIEMPO		NUBES	MAR	DIRECCIÓN Y FUERZA DEL VIENTO A										
	á 0°	VARIACIÓN	C.	D. y F.			Presente	Pasado			500	1000	2000	3000	4000	5000	6000				
	N. M. G. N.				C°	%	Presente	Pasado													
OBSERVACIONES A 7 ^h															OBSERVACIONES A						
La Coruña	1010,9	1,9	1	ESE-4	19			N	St-cu	2											
Bilbao	11,4	2,8	1	S-4	24			N	Cu, Ci-cu	2											
Valladolid	16,7	1,9	1	Cal-o	15			N													
Zaragoza	16,2	0,3	4	SE-1	18			D	Cu	2											
Barcelona	17,3	0,8	4	SW-o	21			NE	St-cu												
Mahón	19,8	0,4	1	S-1	24			D		2											
Madrid	18,2	1,6	2	Cal-o	13	90		N	N	6											
Badajoz	16,2	1,3	2	N-1	18			N	Nb	9											
Alicante	16,7	1,3	1	NNE-o	16			D	Fr-cu	1											
Sevilla	16,7	0,9	4	ESE-2	20			D													
Almería	17,5	1,5	4	Cal-o	21			D	Ci-cu	0											
S. Fernando																					
Tetuán	15,8	0,9	4	W-2	19			NE	Cu-nb	9											
Melilla																					
Izaña																					
OBSERVACIONES A 18 ^h de la víspera															OBSERVACIONES A						
La Coruña																					
Bilbao	08,9			Cal-o																	
Valladolid	09,8			S-2																	
Zaragoza	11,7			SE-1																	
Barcelona	15,9			SW-o																	
Mahón	17,7			S-1																	
Madrid	12,2	0,0	4	Cal-o	21	54		D	D	1											
Badajoz	11,8			S-1																	
Alicante	15,0			Cal-o																	
Sevilla	12,9			SW-3																	
Almería	16,1			Cal-o																	
S. Fernando	14,5	0,8	4	W-3	22			N	St, ci	1											
Tetuán	13,9			E-1																	
Melilla																					
Izaña																					

NOTICIAS

* Expresado en millas horas ante observación.
 ** D. despejado ó semidespejado; N. nublado ó cubierto; NB. niebla ó bruma; A. agrisado; II. llovizna; LL. lluvia; G. granizo (sin truenos); An. aguacilón; N. nieve; T. tormenta.
 *** D. despejado ó semidespejado; N. nublado; NO. cubierto constantemente; NB. niebla ó bruma; A. agrisado; II. llovizna; LL. lluvia; G. granizo ó aguacilón; T. tormenta.