

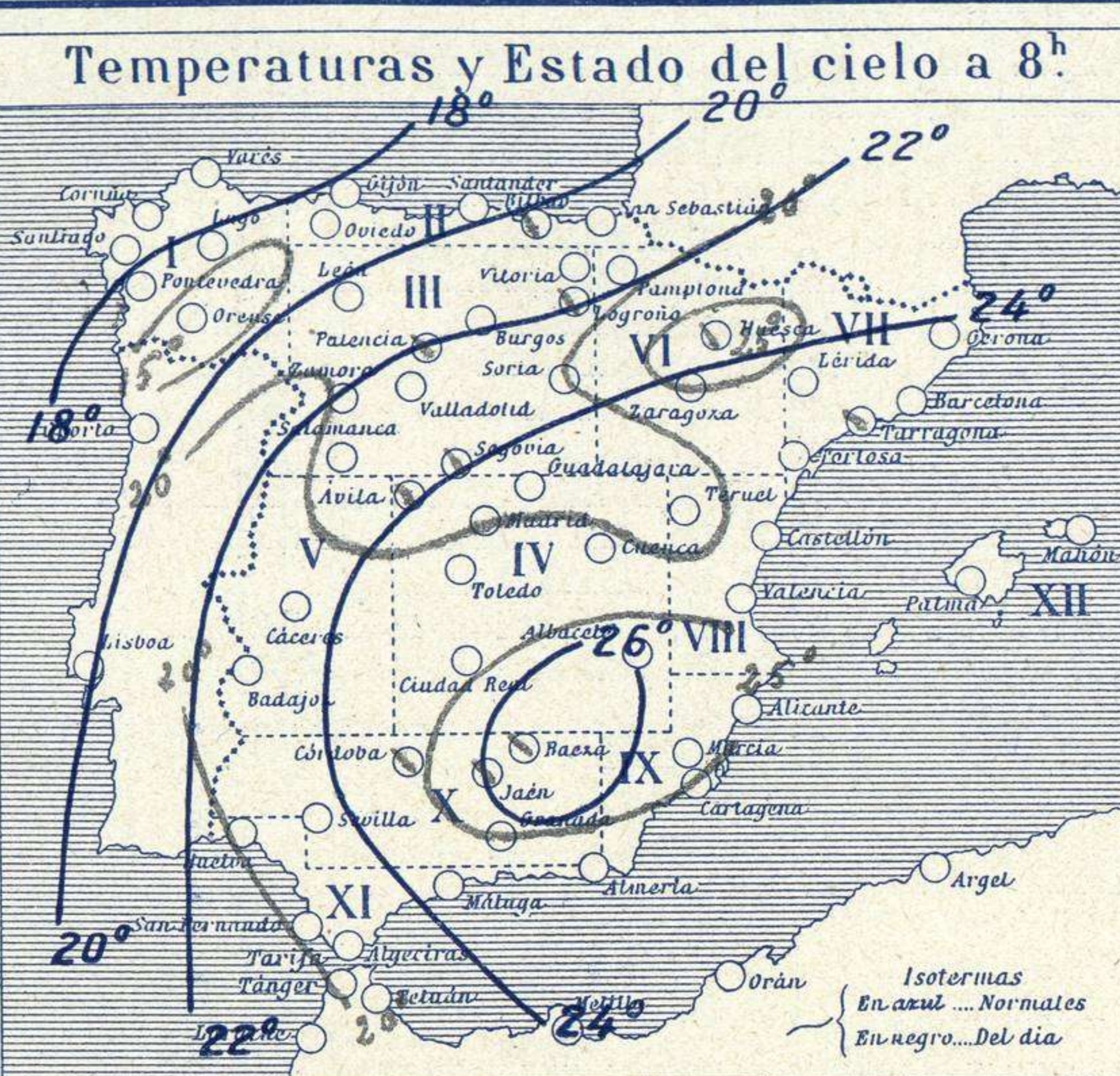
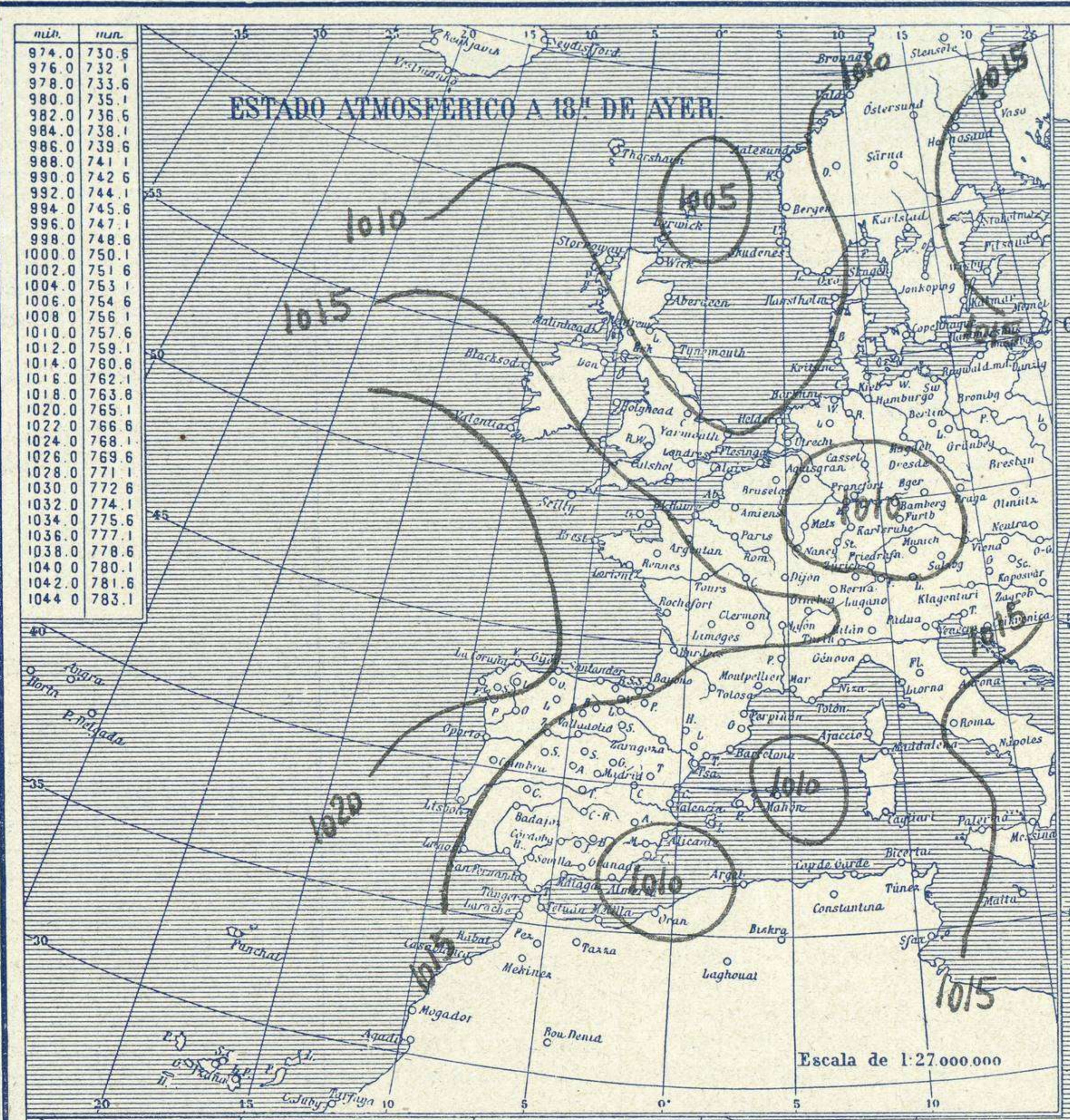


SERVICIO METEOROLÓGICO ESPAÑOL.

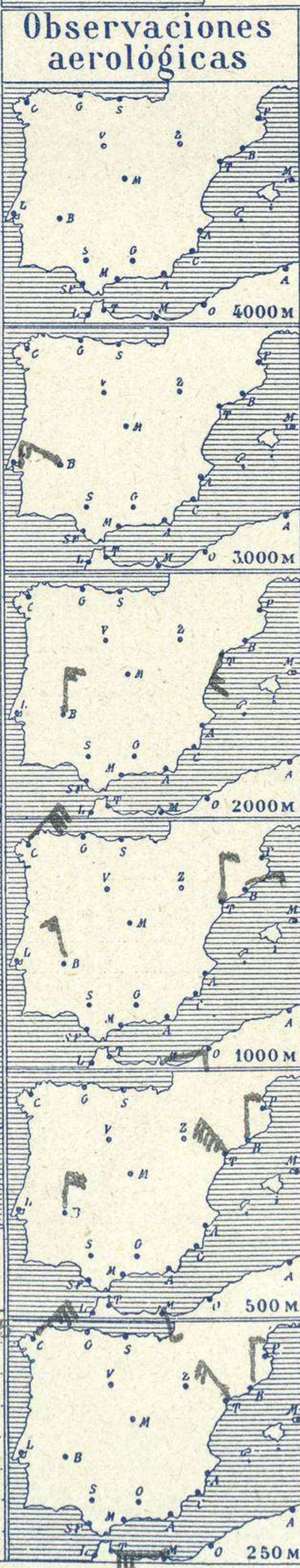
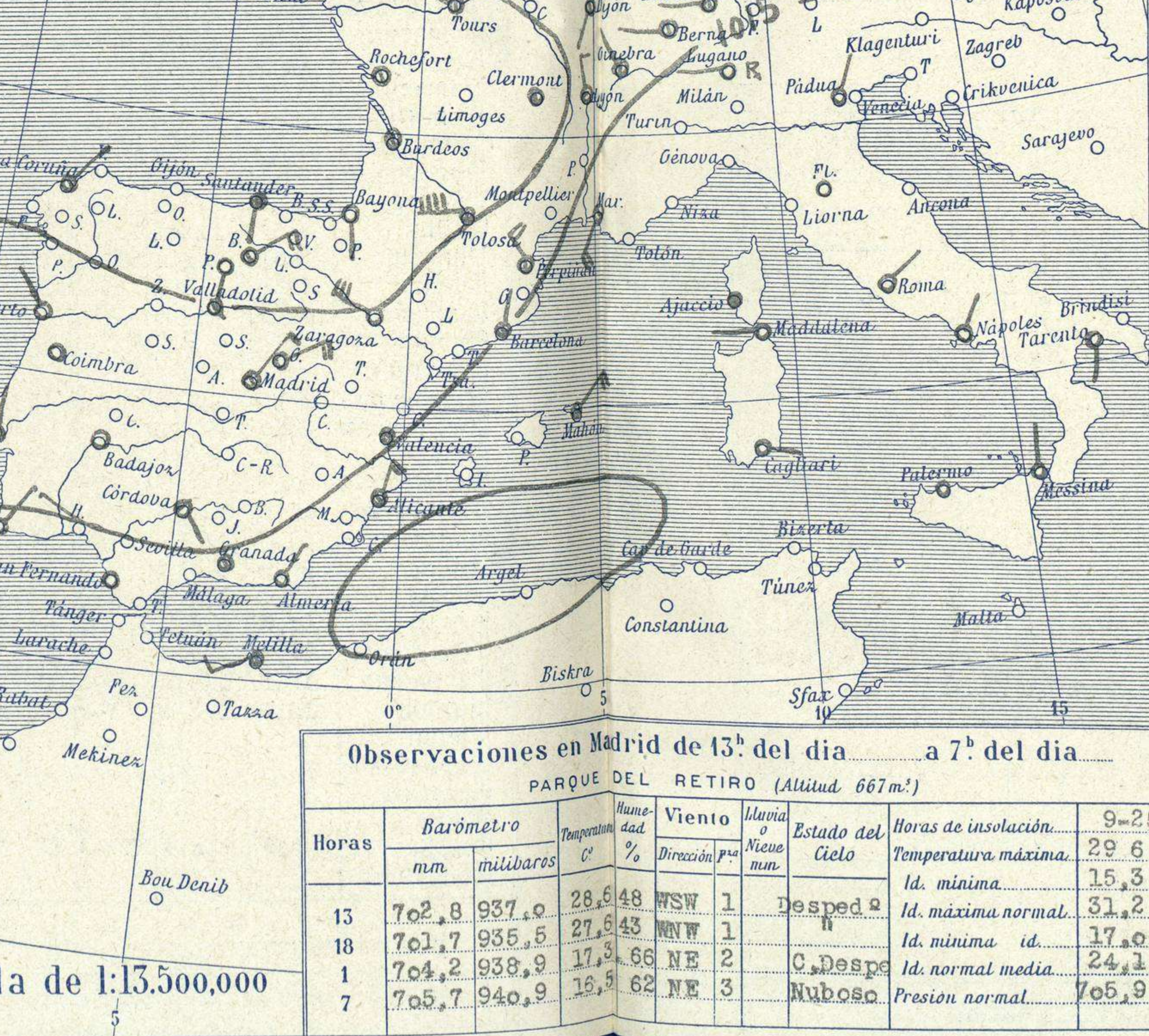
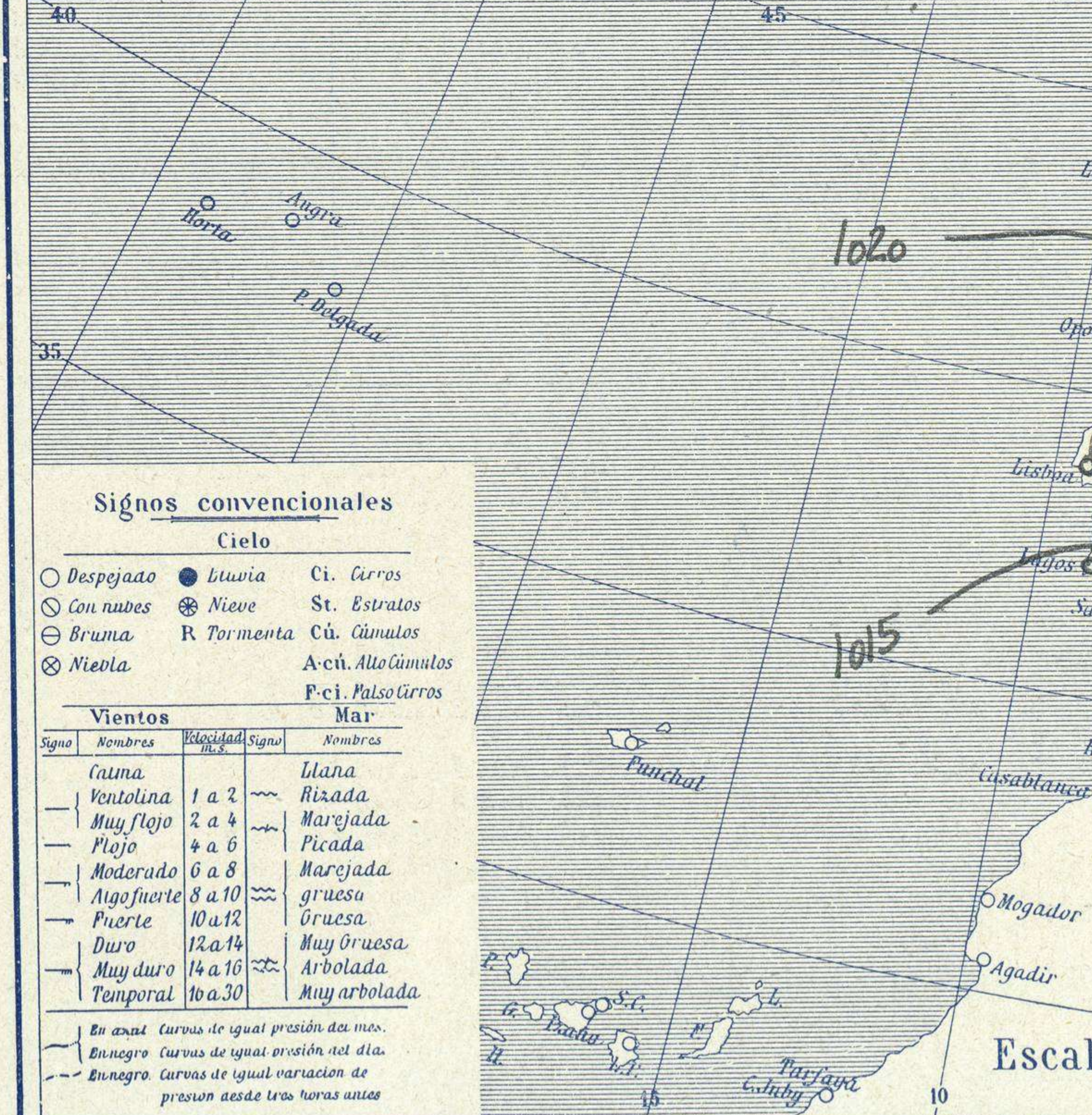
Boletín del Jueves 16 de Agosto de 1928.

AÑO XXXVI

Núm. 229



Estaciones	Temperaturas		Lluvia mm
	Max.	Minim.	
La Coruña	21	12	
Santiago	22	13	
Pontevedra	21	11	
Lugo			
Orense	28	9	
Oijón	22	15	2
Oviedo	19	12	6
Santander	20	15	4
Bilbao	20	18	23
San Sebastian			6
León	24	10	
Zamora		10	
Palencia		11	
Burgos	20	10	
Soria	28	11	ip
Valladolid	28	13	
Salamanca	26	11	
Ávila		24	9
Segovia	29	10	
Madrid	30	15	
Toledo	33	17	
Guadalajara	30	15	
Cuenca	31	14	
Ciudad-Real		16	
Albacete	36	17	
Cáceres	32	17	
Badajoz	32	14	
Vitoria	18	12	06
Logroño	24	17	
Pamplona		13	
Huesca	33	17	
Zaragoza	28	17	
Lérida			
Gerona	36	19	0,2
Barcelona			0,5
Tarragona	28	20	28
Tortosa			
Teruel	33	14	
Castellón	31	24	
Valencia	30		ip
Alicante	32	22	
Murcia	39	21	
Sevilla			
Córdoba	37	19	
Jaén	35	21	
Baeza		19	
Granada		17	
Huelva			
San Fernando			
Tarifa	26	21	
Algeciras			
Málaga	31	22	
Almería	34	22	ip
Palma			
Ibiza			
Mahón	32	23	ip
Las Palmas			
Stº Cruz de T.			
Laguna			
Izaña			
Tetuán	32		
Melilla	31	16	
Tánger			



Estado General

Sube considerablemente el barómetro por todo el Occidente de Europa. En nuestra Península dominan vientos del Norte que han producido muchas nubes y descenso de la temperatura.

Tiempo probable

EN LAS REGIONES.

Vientos del Norte y Chubascos

II
III
IV
V
VI Buén tiempo.
VII
VIII
IX
X
XI
XII

Observaciones en Madrid de 13^h del día a 7^h del día

PARQUE DEL RETIRO (Altitud 667 m.)

Horas	Barómetro		Temperatura Cº	Humedad %	Viento Dirección y fuerza	Lluvia mm	Estado del Cielo	Horas de insolación
	mm	milibares						
13	702,8	937,0	28,6	48	WSW 1		Despejado	9-29
18	701,7	935,5	27,5	43	WNW 1		Despejado	29-6
1	704,2	938,9	17,5	66	NE 2		C. Despejado	Id. mínima normal 31,2
7	705,7	940,9	16,5	62	NE 3		Nuboso	Id. mínima id. 17,0
								Id. normal media 24,1
								Presión normal 705,9

Signos convencionales

Cielo

- Despejado
- Con nubes
- Bruma
- Niebla
- Lluvia
- Nieve
- R Tormenta
- A-cú. Alto cúmulos
- F-ci. Páso cúmulos
- Ci. Cirros
- St. Estratos
- Cú. Cúmulos

Vientos

Signo	Nombres	Velocidad	Signo	Nombres
—	lana	1 a 2	—	lana
—	ventolina	2 a 4	—	rizada
—	muy flojo	4 a 6	—	marejada
—	flojo	6 a 8	—	picada
—	moderado	8 a 10	—	marejada gruesa
—	algo fuerte	10 a 12	—	gruesa
—	fuerte	12 a 14	—	muy gruesa
—	duro	14 a 16	—	arbolada
—	muy duro	16 a 30	—	muy arbolada

En azul Curvas de igual presión del mes.
En negro Curvas de igual presión del día.
En rojo Curvas de igual variación de presión desde tres horas antes.

Escala de 1:13.500.000

Escala de 1:27.000.000

