

INSTITUTO GEOGRÁFICO Y CATASTRAL

BOLETÍN DEL SERVICIO METEOROLÓGICO

AÑO XXXIV  
Núm. 237

OBSERVACIONES DEL EXTRANJERO

1926  
25 de Agosto

ESTACIONES	PRESIÓN MILIBARES			VIENTO	TEMPE- RATURA	TIEMPO		PRESIÓN MILIBARES	VIENTO	ESTACIONES	PRESIÓN			VIENTO	TEMPE- RATURA	TIEMPO		PRESIÓN MILIBARES	VIENTO		
	á O. N.M.G.N.	VARIACIÓN	C			D. y F.	á O. N.M.G.N.				D. y F.	á O. N.M.G.N.	VARIACIÓN			C	D. y F.			á O. N.M.G.N.	VARIACIÓN
ISLANDIA	Seydisfjord	1003,0	-1,0		?	11	LL	984,6	E-2	De Bild	1020,1	0,0	0	SE-2	18	NB	NB	1022,6	SSW-?		
	Reykjavik									Le Helder	18,2	0,0	0	SW-3	19	N	N				
	Vestmannö							88,6	NW-8	Flesinga	21,1	0,0	0	SW-2	13	N	N				
	Thorshavn	993,0	?		NW-5	10	N	83,3	SW-6	Bruselas	21,7	0,0	0	WSW-4	18	N	N				
	Stensele	998,6	0,0	0	Cal-o	9	N	N	99,1	Cal-o	Zurich	23,9	0,0	0	NE-o	12	D	D	24,2	NE-o	
	Ostersund	1000,2	0,0	0	W-2	10	D	LL	99,4	WSW-1	Berna	23,5	0,0	0	SE-o	12	D	D	23,9	NE-o	
	Hernosand								98,3	Cal-o	Ginebra	24,3	0,7	1	SSW-o	15	D	D	23,7	NNE-1	
	Särna	999,7	-0,7	5	SE-2	10	D	LL	98,5	Cal-o	Lugano	24,1	0,0	0	N-o	15	D	D	21,0	S-o	
	Karlstad	1004,2	1,3	2	W-4	13	D	N	1002,5	WSW-1	Calais	21,1	?	?	S-3	17	N		22,6	SW-5	
	Estocolmo	01,5	0,7	4	NE-1	14	N	N	01,9	WNW-1	Abbeville								23,9	WSW-2	
SUECIA Y NORUEGA	Jönköping	07,5	0,7	2	SW-4	15	N	N	04,9	SW-1	El Havre	19,0	0,0	0	NE-2	19	N		24,5	Cal-o	
	Wisby								04,2	SW-1	Maguncia	23,5	0,8	1	Cal-o	17	NF		20,7	Cal-o	
	Kalmar	07,9	1,3	1	WNW-8	15	N	LL	04,9	NW-2	Brest								23,4	Cal-o	
	Bronnö	998,7	-1,0	5	E-2	11	N	LL	998,0	SW-3	Lorient										
	Vallersund	96,4	-2,5	5	SE-4	11	N	N	1001,0	W-5	Rennes	19,3	0,0	0	NNE-1	18	D		23,5	NE-1	
	Kinn	96,7	-2,0	8	SW-9	12	LL	LL	06,1	SW-4	Argentan	24,7	-0,3	5	E-o	19	N		22,2	NE-1	
	Dombaas	99,8	-2,0	5	Cal-o	7	N	N	01,6	Cal-o	Paris	19,8	0,1	1	Cal-o	20	D		24,1	Cal-o	
	Utsire	1005,1	-1,0	5	SW-6	13	N	LL	09,8	WSW-5	Nancy	22,6	0,3	4	Cal-o	20	D		23,3	NW-1	
	Færdø	04,2	-1,5	8	WSW-6	15	D	D	02,7	SW-3	Estrasburgo	23,0	0,3	3	Cal-o	14	D		24,1	WNW-2	
	Lister	08,0	-0,5	5	W-4	13	N	N	11,0	NW-3	Tours	21,0	-0,4	8	E-3	18	D		19,1	ENE-2	
DINAMARCA	Skagen	07,9	0,0	0	W-4	16	N	N	06,1	W-5	Dijon	19,1	0,1	1	NE-o	13	D		25,1	E-1	
	Hanstholm	09,5	-0,7	5	W-3	15	N	N	08,8	WNW-6	Rochefort	19,4	0,3	2	E-2	19	D		21,4	ENE-3	
	Blaavands	13,5	0,0	0	W-3	16	N	N	14,7	WNW-4	Clermont	22,7	-0,1	5	SW-1	15	D		21,9	NNE-2	
	Copenhagen	13,0	0,0	0	WSW-4	15	N	N	10,6	W-5	Lyon	23,1	0,4	1	Cal-o	15	D		22,7	N-2	
	Hammershus	12,3	0,7	1	W-6	14	D	N	08,3	W-6	Burdeos	18,2	0,1	1	ENE-2	19	D		18,9	ENE-2	
	Lerwick	995,0	-1,0		WSW-o	13	LL				Bayona	16,9	?	?	S-3	24	D		18,7	W-2	
	Stornoway								04,6	WSW-7	Tolosa	19,0	0,1	4	ESE-5	21	D		19,8	SE-3	
	Wick								05,9	SW-3	Marignane	21,9	0,3	4	Cal-o	21	D		21,3	SSW-2	
	Aberdeen								10,0	SSW-3	Perpiñan	20,3	0,1	1	NE-3	22	D		19,7	E-3	
	Malin Head	1016,0	0,3		W-6	13	N		15,1	WSW-6	Ajaccio	21,3	?	?	Cal-o	?	D				
ISLAS BRITANICAS	Renfrew	12,0	-1,0		W-6	12	N			Oporto									14,7	WSW-1	
	Tynemouth								15,7	SSE-4	Coimbra	16,1	0,0	0	Cal-o	18	NB	NB	14,3	NNW-3	
	Blacksod								17,3	W-5	Lisboa	15,9	0,7	4	Cal-o	25	D	D	15,1	SW-3	
	Donaghadee								18,8	WSW-3	Lagos	12,5	1,5	4	E-5	23	D	D	14,5	SE-1	
	Holyhead	20,0	-1,0		W-3	13	D		19,5	SW-3	Funchal										
	Cranwell										Horta								15,9	NW-4	
	Yarmouth									20,4	SE-3	Turin	23,5	2,0	1	Cal-o	19	D	D	21,7	Cal-o
	Valentia	23,0	0,3		Cal-o	13	N		20,5	E-1	Milan	25,0	2,0	1	Cal-o	20	D	D	23,4	NW-1	
	Pembroque								21,6	W-3	Pádua	23,1	0,0	0	Cal-o	20	D	D	21,4	ESE-2	
	Ross-on-Wye								20,8	W-2	Venecia										
EUROPA CENTRAL	Londres	21,0	1,0		SW-2	19	D		21,1	ESE-1	Génova	22,2	0,0	0	NE-4	20	D	D			
	Scilly								23,4	SW-2	Florenzia	21,8	0,0	0	N-1	22	D	D	21,4	N-3	
	Plymouth								23,2	S-2	Liorna	21,9	0,0	0	Cal-o	22	D	D	20,9	NW-1	
	Calshot								22,6	SW-5	Ancona	24,3	0,7	2	W-1	20	D	D	23,7	Cal-o	
	Guernsey								24,0	Cal-o	Zara	22,1	?	?	Cal-o	21	D	NB			
	Borkum	17,3	0,0	0	W-3	18	N	N	17,9	W-3	Roma	22,3	2,0	1	NE-1	20	D	D	18,6	S-3	
	Loningen	18,9	0,0	0	WSW-3	18	N	N	19,8	W-3	Magdalena	20,1	?	?	ENE-2	21	D	D	19,1	ENE-4	
	Hamburgo	17,4	-0,7	6	SW-2	15	NB	NB	17,7	WNW-5	Tarento	22,1	0,0	0	NNW-1	21	D	D	19,3	N-3	
	Swinemunde	16,1	1,3	1	WNW-3	15	N	N	12,6	NW-5	Mesina	21,9	0,7	1	Cal-o	23	D	D	17,0	Cal-o	
	Danzig	10,2	1,3	1	NNW-4	15	N	LL	06,5	W-4	Tánger	15,5	0,9	4	E-4	25	D		14,2	E-3	
EUROPA CENTRAL	Memel	06,1	0,7	1	WNW-6	15	LL	N	05,1	SW-1	Oran										
	Aquisgran	22,1	0,0	0	SSW-4	18	N	D	22,5	SSW-4	Argel	20,5	0,4	1	NE-1	24	D				
	Magdeburgo	19,4	0,0	0	SSW-1	17	LL	LL	18,1	W-2	Bizerta										
	Berlin	19,3	0,7	4	W-2	15	N	D	15,9	WNW-4	Túnez	20,2	0,4	4	?	24	?				
	Dresde	20,9	0,0	0	WSW-2	19	N	A	19,3	WNW-5	Rabat	14,2	0,8	1	Cal-o	21	N		12,5	N-2	
	Breslau	19,7	1,3	2	WNW-4	17	N	N	15,9	NW-6	Fez	12,6	0,5	1	NE-1	25	D		07,9	NE-1	
	Francfort	23,1	0,7	1	SW-1	17	N	N	22,7	WSW-3	Tazza										
	Carlsruhe	23,0	0,0	0	Cal-o	15	D	D	21,5	SW-1	Sfax	17,5	0,1	1	NE-3	26	D				
	Munich	24,9	-0,7	8	Cal-o	14	D	D	23,3	WNW-2	Casablanca										
	Posen	19,0	0,7	1	WSW-3	16	N	D			Mequinez	12,2	1,5	2	SE-2	24	D				
Varsovia	15,4	0,7	1	W-4	15	N	N			Agadir	15,7	-0,3	7	S-1	20	N					
Cracovia	20,5	1,3	1	W-4	17	N	?														
Viena	23,0	1,0		W-3	20	N															
Praga																					
Buda-Pest																					

RADIOGRAMAS TRANSMITIDOS DESDE BARCOS

DIA HORA LAT.N LONG.W PRES.MB VIENTO  
24 18 58° 8' 3° 58' 1010,0 WSW-4

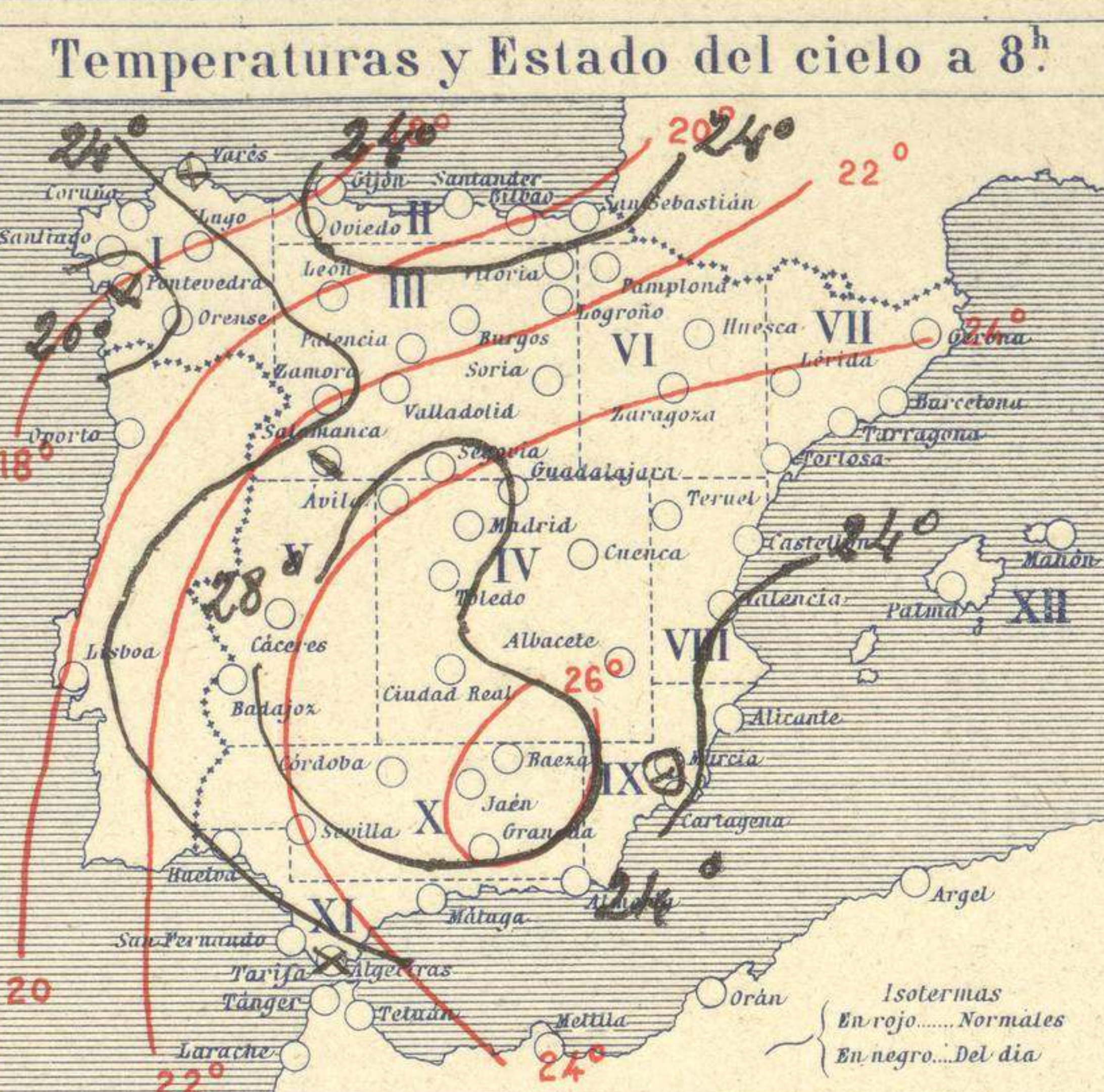
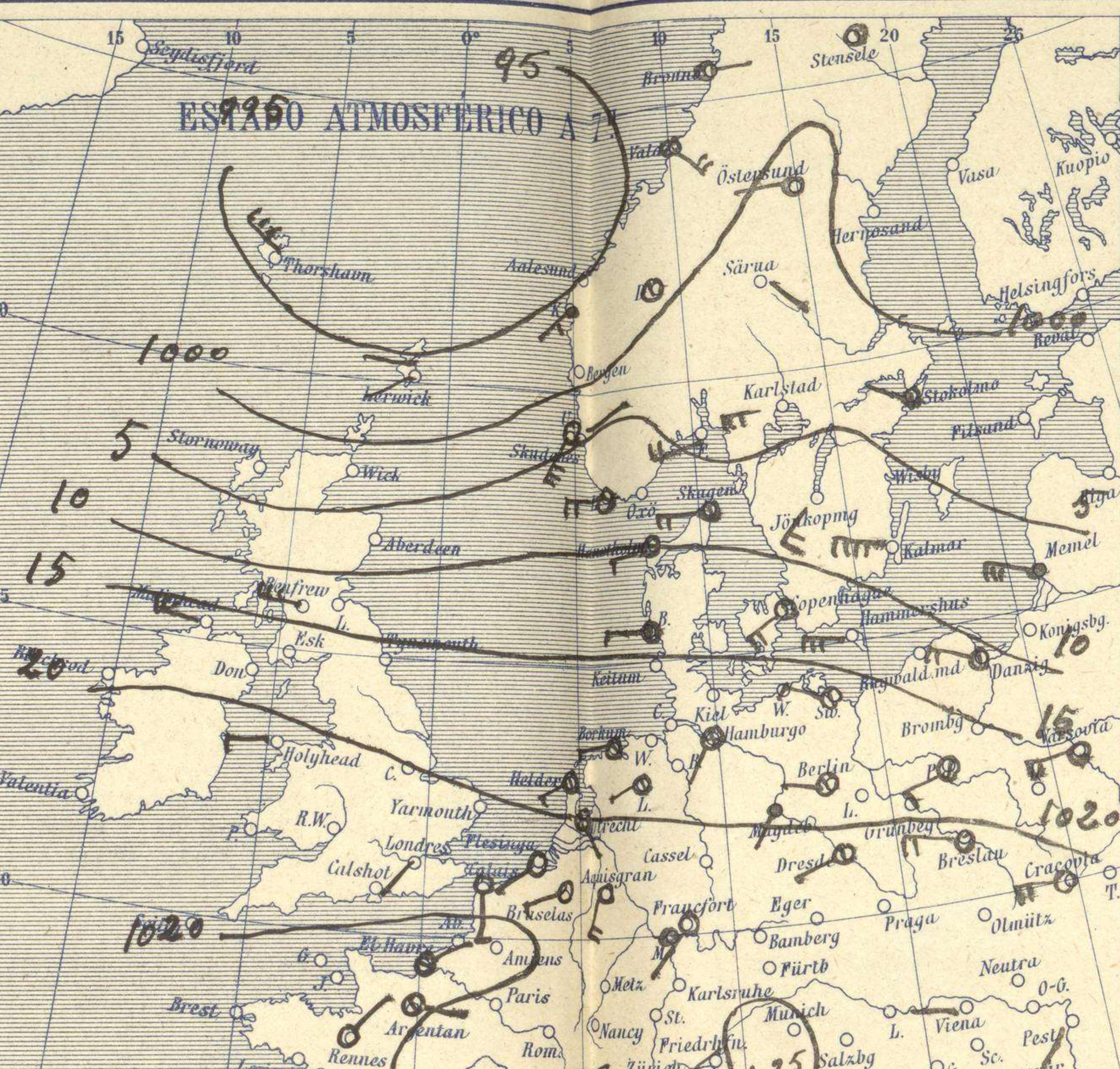
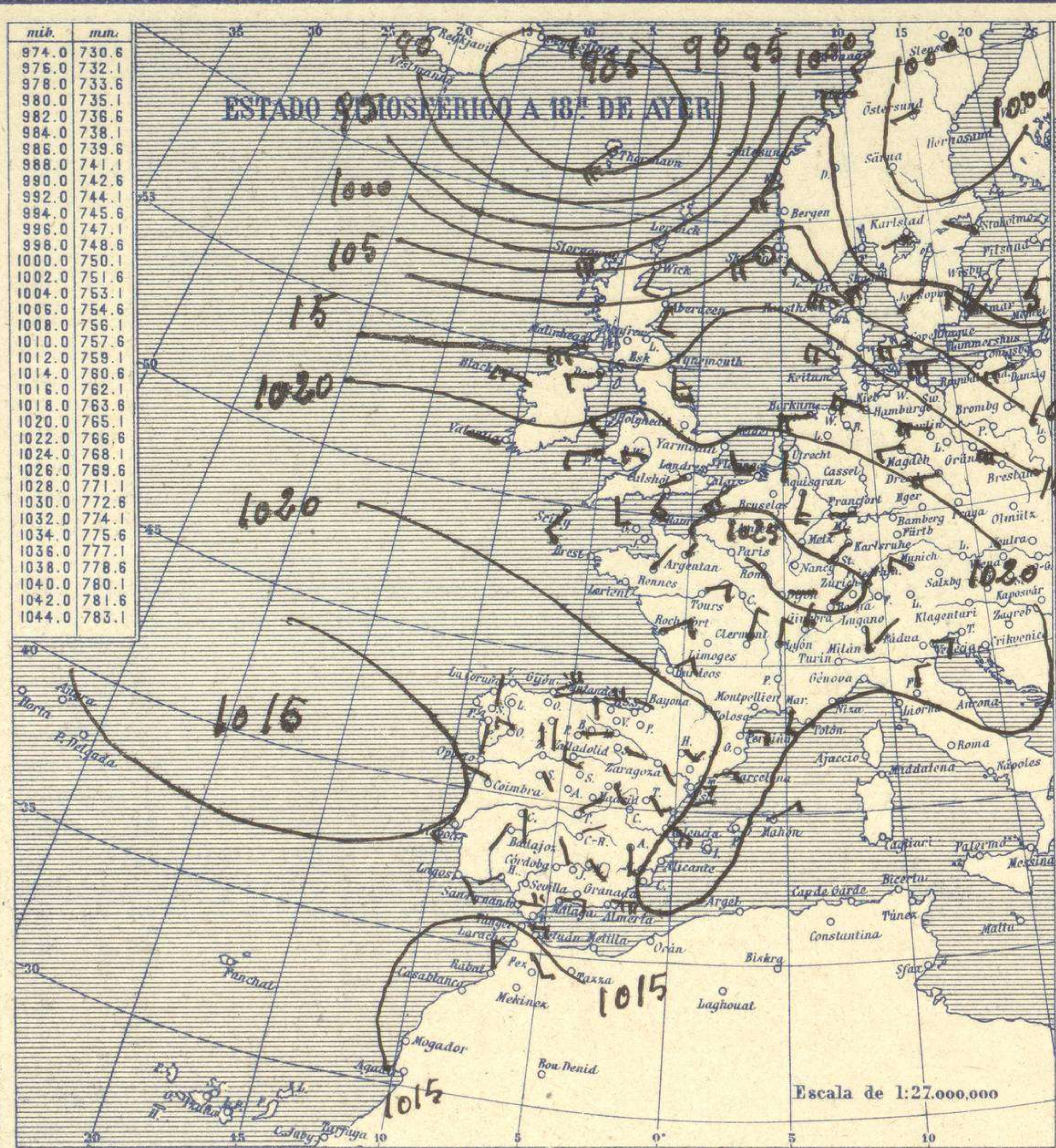


# SERVICIO METEOROLÓGICO ESPAÑOL.

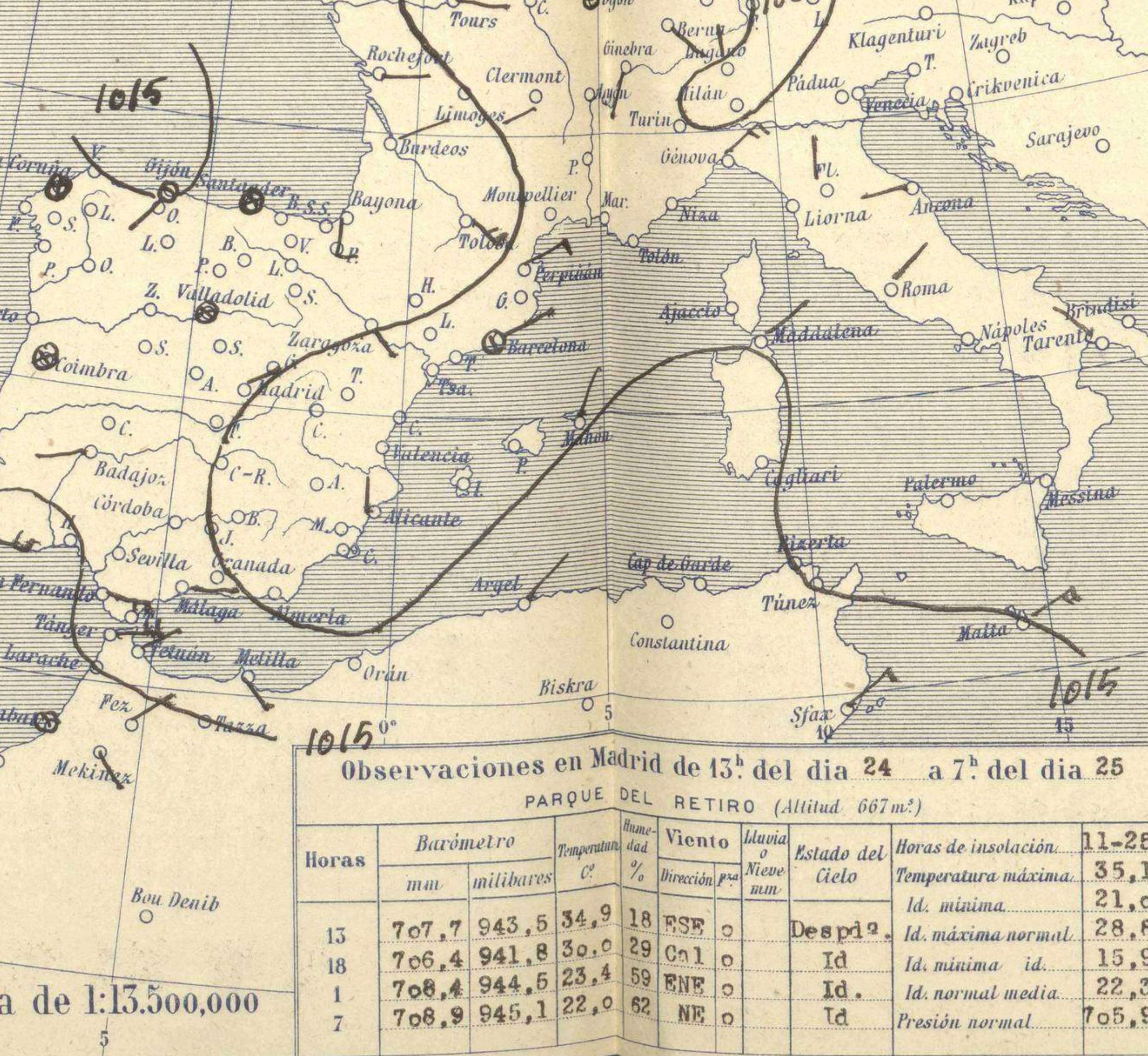
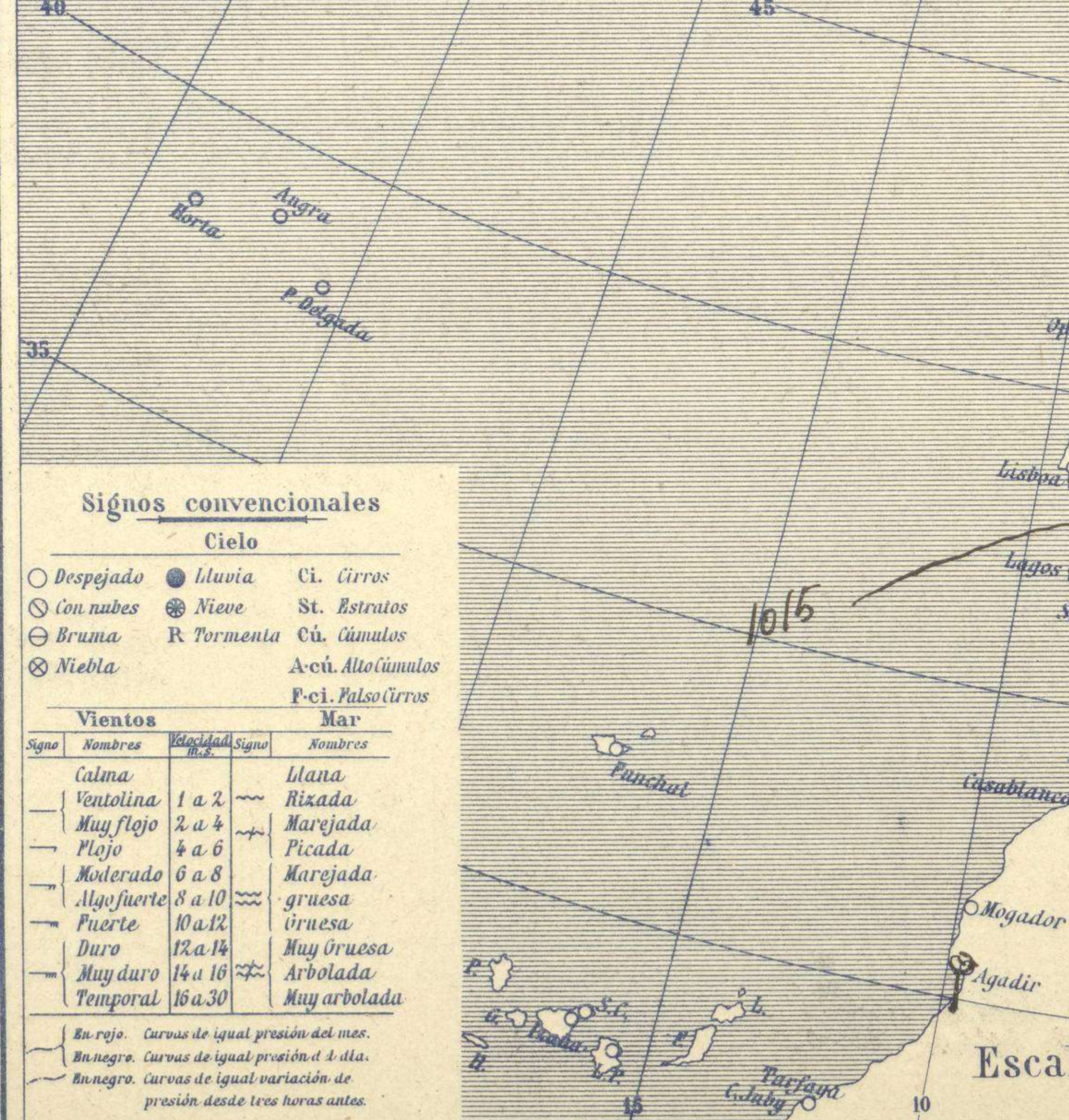
## Boletín del Miércoles 25 de Agosto de 1926

AÑO XXXIV

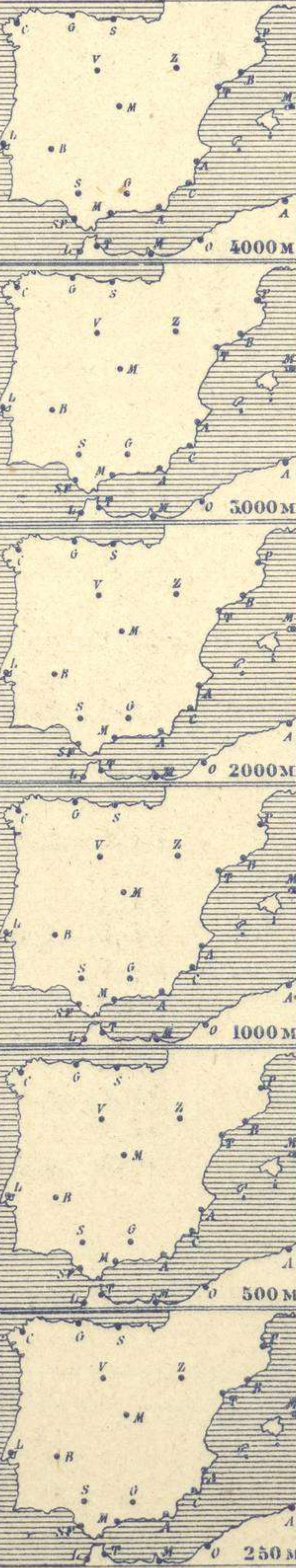
Núm.º 237



Estaciones	Temperaturas		Lluvia mm
	Máx.	Mínim.	
La Coruña	34	16	
Santiago	40	19	
Pontevedra	34	16	
Lugo			
Orense	40	17	
Oijón	23	17	
Oviedo	28	18	
Santander	25	18	
Bilbao			
San Sebastián	25	17	
León	34	17	
Zamora	39	14	
Palencia	26	17	
Burgos	32	14	
Soria	34	16	
Valladolid	37	15	
Salamanca	35	15	
Ávila	32	18	
Segovia	35	19	
Madrid	35	21	
Toledo	38	20	
Guadalajara	36	18	
Cuenca	34	15	
Ciudad-Real	38	19	
Albacete	33	18	
Cáceres	40	24	
Badajoz	40	24	
Vitoria	33	17	
Logroño			
Pamplona			
Huesca	35	19	
Zaragoza	32		
Lérida			
Gerona	30	17	
Barcelona	29	22	
Tarragona			
Tortosa			
Teruel			
Castellón	29	22	
Valencia	30	22	
Alicante	36	18	
Murcia			
Sevilla			
Córdoba	42	23	
Jaén	38	23	
Baeza	37	22	
Granada	35	19	
Huelva	35	22	
San Fernando	36	25	
Tarifa	27	23	
Algeciras			
Málaga	30	22	
Almería	35	24	
Palma			
Ibiza			
Mahón	27	20	
Las Palmas	33	20	
St. Cruz de T.			
Laguna			
Izaña			
Tetuán	26	19	
Melilla	29	22	
Tánger	32	24	



### Observaciones aerológicas



### Estado General

La extensa depresión del Norte de Europa camina hacia la península Escandinava. Las altas presiones ocupan como ayer casi todo el occidente de Europa con centro sobre Suiza.

### Tiempo probable

I Vientos flojos de dirección variable y tiempo inseguro.  
 II  
 III  
 IV  
 V  
 VI  
 VII Vientos flojos de dirección variable y ligera tendencia tormentosa.  
 VIII  
 IX  
 X  
 XI  
 XII

**Signos convencionales**

Cielo		Mar	
○ Despejado	☉ Lluvia	○ Calma	○ Llena
☁ Con nubes	☄ Nieve	~ Ventolina	~ Rizada
☁ Bruma	R Tormenta	~ Muy flojo	~ Marejada
☁ Niebla	☁ Cú. Cúmulos	~ Flojo	~ Picada
	☁ Acú. Alto cúmulos	~ Moderado	~ Marejada gruesa
	☁ F.c. Falso cúmulos	~ Algo fuerte	~ gruesa
		~ Fuerte	~ gruesa
		~ Duro	~ Muy gruesa
		~ Muy duro	~ Arbolada
		~ Temporal	~ Muy arbolada

En rojo. Curvas de igual presión del mes.  
 En negro. Curvas de igual presión a 1 día.  
 En negro. Curvas de igual variación de presión desde tres horas antes.

Observaciones en Madrid de 13<sup>h</sup> del día 24 a 7<sup>h</sup> del día 25

PARQUE DEL RETIRO (Altitud. 667m<sup>2</sup>)

Horas	Barómetro		Temperatura °C	Humedad %	Viento Dirección	Estado del Cielo	Horas de insolación.
	mm	milibars					
13	707,7	943,5	34,9	18	ESE	Despejado	11-25
18	706,4	941,8	30,0	29	Chl	Id.	Temperatura máxima. 35,1
1	708,4	944,5	23,4	59	ENE	Id.	Id. mínima. 21,0
7	708,9	945,1	22,0	62	NE	Id.	Id. máxima normal. 28,8
							Id. mínima id. 15,9
							Id. normal media. 22,3
							Presión normal. 705,9

Escala de 1:13.500.000

# OBSERVACIONES DE ESPAÑA

ESTACIONES	PRESIÓN MILIBARES		VIENTO	TEMPE. RATU. RA	TIEMPO	NUBES	MAR	DIRECCIÓN Y FUERZA DEL VIENTO A																		
	á O°	VARIACIÓN						OBSERVACIONES Á 7 <sup>h</sup> .																		
	N. M. G. N.	C.	D. y F.	PRESENTE	PASADO	250	500	1000	2000	3000	4000	5000														
<b>OBSERVACIONES Á 7<sup>h</sup>.</b>													<b>OBSERVACIONES Á 7<sup>h</sup>.</b>													
La Coruña	17,1	1,1	1	Cal-o	17	NB																				
Gijón	15,3	0,0	0	WSW-2	22	NB																				
Santander	16,1	0,0	0	Cal-o	21	NB																				
Valladolid	19,4	0,7	1	Cal-o	18	NB																				
Zaragoza	20,3	0,4	4	SE-1	22	D																				
Barcelona	21,5	0,3	4	ESE-1	24	N	Cu-nb, A-cu																			
Tortosa																										
Mahón	20,1	0,0	0	NNE-1	26	D																				
Madrid	19,5	1,3	1	NE-o	22	D																				
Badajóz	16,7	-1,2	8	WSW-2	25	D	A-cu																			
Alicante	19,9	0,4	4	N-1	23	D																				
Granada	19,0	0,5	1	Cal-o	23	D																				
Sevilla																										
Almería	19,5	0,5	1	Cal-o	25	D	Ci-st																			
Málaga	19,5	0,0	0	E-o	24	D	Ci-st																			
S. Fernando	15,7	0,0	0	E-5	26	D																				
Melilla	20,4	?		SE-2	25	N	A-st-cu																			
Tetuán	17,4	-0,1	8	NE-2	22	D	St																			
S <sup>a</sup> C. de Tenerife																										
Izaña																										
<b>OBSERVACIONES Á 18<sup>h</sup> de ayer.</b>													<b>OBSERVACIONES Á 18<sup>h</sup> de ayer.</b>													
La Coruña	15,7	0,0	0	Cal-o	22	D																				
Gijón	16,6	-0,1	7	ESE-9	20	N	A-cu																			
Santander	17,8	-0,7	5	E-8	22	D																				
Valladolid	15,4	-0,4	5	Cal-o	30	D																				
Zaragoza	16,1	-1,3	6	SE-1	30	N	Ci																			
Barcelona	21,1	-0,2	5	SE-3	24	D	Ci																			
Tortosa	20,7	0,0	0	SSE-4	26	D																				
Mahón	19,4	0,0	0	NE-2	25	NB																				
Madrid	14,3	-0,7	6	Cal-o	30	D																				
Badajóz	12,7	-1,1	5	Cal-o	39	D	Cu, Ci-cu																			
Alicante	19,7	-0,3	5	WSE-1	26	D	Ci																			
Granada																										
Sevilla																										
Almería	18,6	0,3	1	E-7	30	D																				
Málaga	18,7	-1,1	5	E-3	27	D																				
S. Fernando	14,6	-1,3	5	E-4	32	D																				
Melilla	17,7	-0,3	6	WSE-o	26	D	St, Ci																			
Tetuán																										
S <sup>a</sup> C. de Tenerife																										
Izaña																										

**NOTICIAS**

Expresado en medias horas antes observación.  
 .. D Despejado ó semidespejado - N Nuboso ó cubierto - NB Niebla ó bruma - A Aguaceros - LL Lloviznas - LL Lluvias - G Granizo (sin truenos) - An Aguanieve - nv Nieve - T Tormenta.  
 ... D Despejado ó semidespejado - N Nuboso - NC Cubierto constantemente - NE Niebla ó bruma - A Aguaceros - LL Lloviznas - nv Nieve ó aguanieve - G Granizo (sin truenos) - T Tormenta.  
 .... Sobre el nivel del mar.