

INSTITUTO GEOGRÁFICO Y CATASTRAL

BOLETÍN DEL SERVICIO METEOROLÓGICO

AÑO XXXIV
Nim.º 184

OBSERVACIONES DEL EXTRANJERO

1926
3 de Julio

ESTACIONES	PRESIÓN MILIBAREJ			VIENTO	TEMPERATURA	TIEMPO	PRESIÓN MILIBAREJ			VIENTO	ESTACIONES	PRESIÓN MILIBAREJ			VIENTO	TEMPERATURA	TIEMPO	PRESIÓN MILIBAREJ			VIENTO
	á O.º	N. M. G. N.	VARIACIÓN				á O.º	N. M. G. N.	VARIACIÓN			á O.º	N. M. G. N.	VARIACIÓN				á O.º	N. M. G. N.	VARIACIÓN	
ISLANDIA	Seydisfjord	23,1	0,0	0	Cal-0	12	D	D	1023,7	Cal-0	De Bild	1020,3	0,0	0	NE-2	17	N	N	1020,6	NNE-2	
	Reykjavik	22,5	-0,7	5	SSE-4	13	N	A	23,0	S-5	Le Helder	21,3	0,0	0	E-3	13	N	D	22,3	NE-4	
	Vestfmannó	23,9	0,0	0	SSE-5	11	NB	NB	23,8	SSE-5	Fiesinga	19,7	0,0	0	ENE-3	13	N	N	21,0	NNE-3	
	Thorshavn								30,2	SW-2	Bruselas	18,3	?	?	ENE-?	20	?	?			
	Stensele	24,3	-1,3	5	W-2	12	N	N			Zurich	16,9	0,0	0	NE-1	17	N	N	16,1	NNW-1	
	Ostersund	27,4	0,0	0	NW-2	12	N	LL	27,5	N-2	Berna	16,3	0,0	0	ENE-0	15	N	N	15,4	NE-4	
	Hernosánd										Ginebra	16,3	0,0	0	SE-0	17	D	D	15,1	NNE-2	
	Sárna								22,7	Cal-0	Lugano	14,5	0,0	0	N-0	19	D	N	11,4	WNW-0	
	Karlstad	23,7	0,0	0	E-1	18	N	N	25,3	SSW-1	Calais								21,3	NNE-3	
	Estocolmo	23,3	-0,7	5	Cal-0	22	N	N			Abbeville	18,6	-0,1	6	NE-1	13	N		19,4	ENE-3	
SUECIA Y NORUEGA	Jönköping	24,1	0,0	0	Cal-0	16	D	D	25,1	NNW-1	El Havre	19,4	0,4	4	NE-1	15	N		19,8	NNE-3	
	Wisby	22,2	-1,3	5	NE-2	19	D	D	24,7	NE-1	Maguncia	18,6	0,0	0	Cal-0	21	D		17,5	NE-1	
	Kalmar	23,1	-0,7	5	NE-5	18	D	D	25,1	NNE-2	Brest							20,9	ENE-2		
	Bronnö	28,4	0,0	0	SW-1	11	?	A	27,5	SW-1	Lorient							18,6	NE-0		
	Vallersund	28,5	0,0	0	W-4	12	N	A	29,3	N-3	Rennes	19,3	0,1	1	N-2	15	N		19,8	NNE-2	
	Kinn	28,6	-1,0	5	?-5	13	D	D	29,8	N-4	Argentan							19,5	NNW-1		
	Dombaas	27,5	-1,0	5	ESE-3	11	N	N	26,3	NNW-3	Paris	17,7	0,0	0	NNE-2	13	N		18,1	NNE-2	
	Ufsire	28,5	0,0	0	N-4	12	D	D	28,9	N-4	Nancy	15,9	0,0	0	ENE-2	18	N		16,6	ENE-2	
	Fæerder	24,1	0,0	0	?	18	D	D	25,8	SW-2	Estrasburgo	16,3	0,0	0	NNW-1	20	N		15,1	NE-2	
	Lister	24,5	-0,5	6	N-3	17	D	D	27,0	WNW-3	Tours	18,9	0,3	4	Cal-0	15	NB		18,3	Cal-0	
DINAMARCA	Skagen	23,3	0,0	0	N-1	20	D	D	22,6	E-1	Dijon							14,5	E-1		
	Hanstholm	23,8	-0,7	5	NNW-1	16	N	?			Rocheport							17,0	WNW-4		
	Blaavands	24,6	0,0	0	NE-1	18	N	N	25,1	NNW-1	Clermont										
	Copenhague	22,5	?	?	NE-2	18	N	?	24,2	NNE-3	Lyon	16,6	0,0	0	NW-1	19	D		15,1	N-3	
	Hammershus	21,5	0,0	0	ENE-2	16	N	D	23,5	ENE-2	Burdeos										
	Lerwick	30,1	0,0	0	E-1	12	N	N	29,8	Cal-0	Bayona							18,6	N-1		
	Stornoway	26,7	0,0	0	Cal-0	14	N	N	27,8	NE-3	Tolosa	17,1	0,1	4	S-1	13	D		16,7	NNW-2	
	Wick	29,1	-0,5	6	NNE-1	?	N	N	29,2	ESE-1	Marignane	15,0	0,7	1	W-2	21	D		12,1	NW-5	
	Aberdeen	28,9	0,0	0	ESE-2	13	N	N	28,7	SE-2	Perpiñan	16,1	0,1	4	W-2	22	D		15,3	NW-4	
	Malin Head								26,7	NE-3	Ajaccio	19,1	0,0	0	NNW-2	18	NB		13,0	WSW-1	
ISLAS BRITAINCAS	Renfrew	28,4	0,0	0	ENE-2	12	N	N	25,8	E-2	Oporto	15,7	0,7	2	NNW-1	13	N	N	15,0	NW-5	
	Tynemouth	28,0	?	?	NNE-?	13	D	?	26,7	NE-2	Coimbra	16,3	0,7	1	NNW-1	17	N	LL	14,9	WNW-3	
	Blacksod	24,3	0,5	4	SE-1	17	D	D	24,8	N-4	Lisboa	16,6	1,3	4	NNW-2	13	N	D	15,3	NW-4	
	Donaghadde	26,4	0,0	0	Cal-0	14	D	D	23,8	N-2	Lagos	16,6	0,0	0	NW-1	23	D	D	15,3	N-2	
	Holyhead	25,2	0,5	4	ENE-3	16	D	D	24,3	NNE-4	Funchal										
	Cranwell	25,2	-1,0	5	NNE-3	14	N	N	25,8	NE-3	Horta							24,6	NE-4		
	Yarmouth	22,6	-1,0	5	NNE-4	16	N	LL	23,7	NNE-3	Turin	13,0	3,3	1	Cal-0	21	N	N	10,6	N-2	
	Valentia	24,0	0,0	0	Cal-0	16	N	D	24,1	NE-3	Milan	13,5	1,3	1	Cal-0	22	D	N	11,9	NW-5	
	Pembroque	23,3	0,0	0	NE-3	?	D	D	23,1	NW-2	Pádua							11,9	E-1		
	Ross-on-Wye	23,8	0,0	0	NE-3	14	N	N	22,6	NE-2	Venecia										
EUROPA CENTRAL	Londres							22,9	ENE-3	Génova	14,5	?	?	Cal-0	?	N	?	12,5	NW-5		
	Scilly	22,9	-0,5	5	NE-1	16	D	D	23,4	Cal-0	Florenca	11,7	0,0	0	Cal-0	?	NB	N	10,7	NNE-2	
	Plymouth							22,4	SSW-2	Liorna	13,9	0,7	1	ESE-?	21	N	N	11,9	NW-3		
	Calshot	21,5	0,5	4	NNE-3	16	N	A	22,0	NE-4	Ancona	13,7	-0,7	5	WNW-2	22	D	?	12,2	SW-3	
	Guernsey	21,0	0,0	0	NNE-2	14	N	LL	21,9	NE-2	Zara	11,7	-2,0	8	WNW-1	21	N	N	10,7	NNW-4	
	Borkum	22,9	-0,7	5	ENE-2	19	N	N	22,9	E-2	Roma							10,7	NNW-2		
	Loningen	20,5	0,7	1	ENE-4	16	N	N	19,7	?	Magdalena	13,5	?	?	WNW-4	21	N	N			
	Hamburgo	21,3	0,0	0	N-4	19	N	N	22,3	NNE-4	Tarento	12,1	0,0	0	NW-3	19	D	LL			
	Swinemunde										Mesina	13,5	0,7	1	WNW-3	22	N	N	13,7	Cal-0	
	Danzig	18,2	?	?	WSW-2	?	N	N			Tánger	14,7	0,0	0	Cal-0	21	N				
EUROPA CENTRAL	Memel							23,5	E-0	Oran											
	Aquisgran							19,3	NNE-2	Argel											
	Magdeburgo	20,5	0,0	0	?-1	16	N	N	19,5	NNE-1	Bizerta							24,1	W-5		
	Berlin	17,1	0,0	0	N-3	20	N	D	18,1	NNE-4	Túnez										
	Dresde							16,9	NNW-4	Rabat	15,5	0,0	0	Cal-0	21	D					
	Breslau	14,1	?	?	NE-2	20	N	?	14,2	N-2	Fez	13,1	-0,3	7	W-3	20	N				
	Francfort	17,5	0,0	0	NE-2	?	D	N	17,1	NE-2	Tazza	14,2	-1,1	5	E-3	23	N				
	Carlsruha	16,3	0,0	0	N-1	19	N	N	15,3	ENE-1	Sfax										
	Munich	17,8	0,0	0	W-1	16	N	N	15,7	ENE-2	Casablanca	15,8	0,5	1	NNW-3	21	D				
	Posen										Mequinez	13,4	0,0	0	SSW-1	17	D				
Varsovia										Agadir	15,7	1,2	4	SE-3	13	N					

RADIOGRAMAS TRANSMITIDOS DESDE BARCOS
DIA HORA LAT.N LONG.W PRES.MB VIENTO.
3 7 51º,7 13º,2 1024,0 E-2

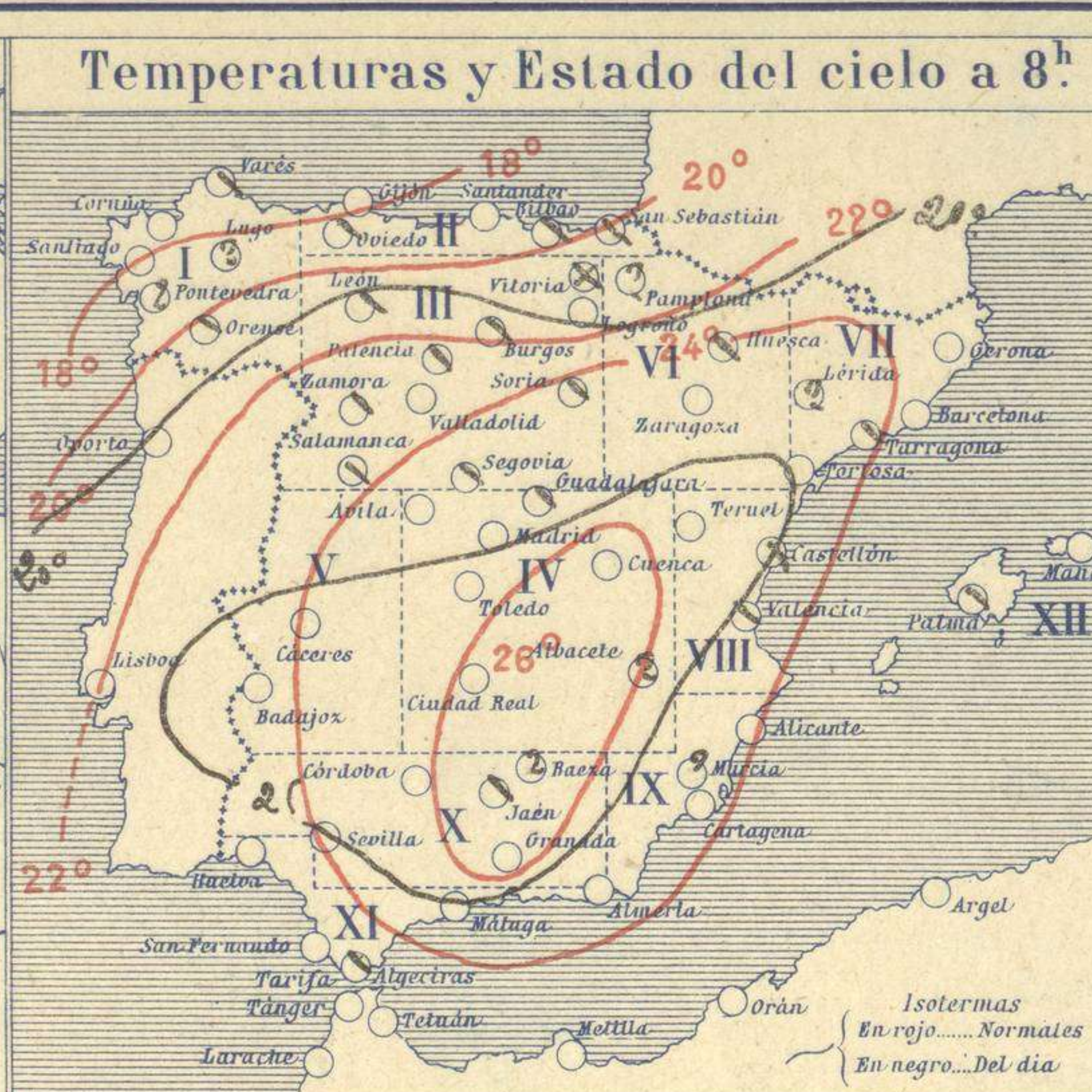
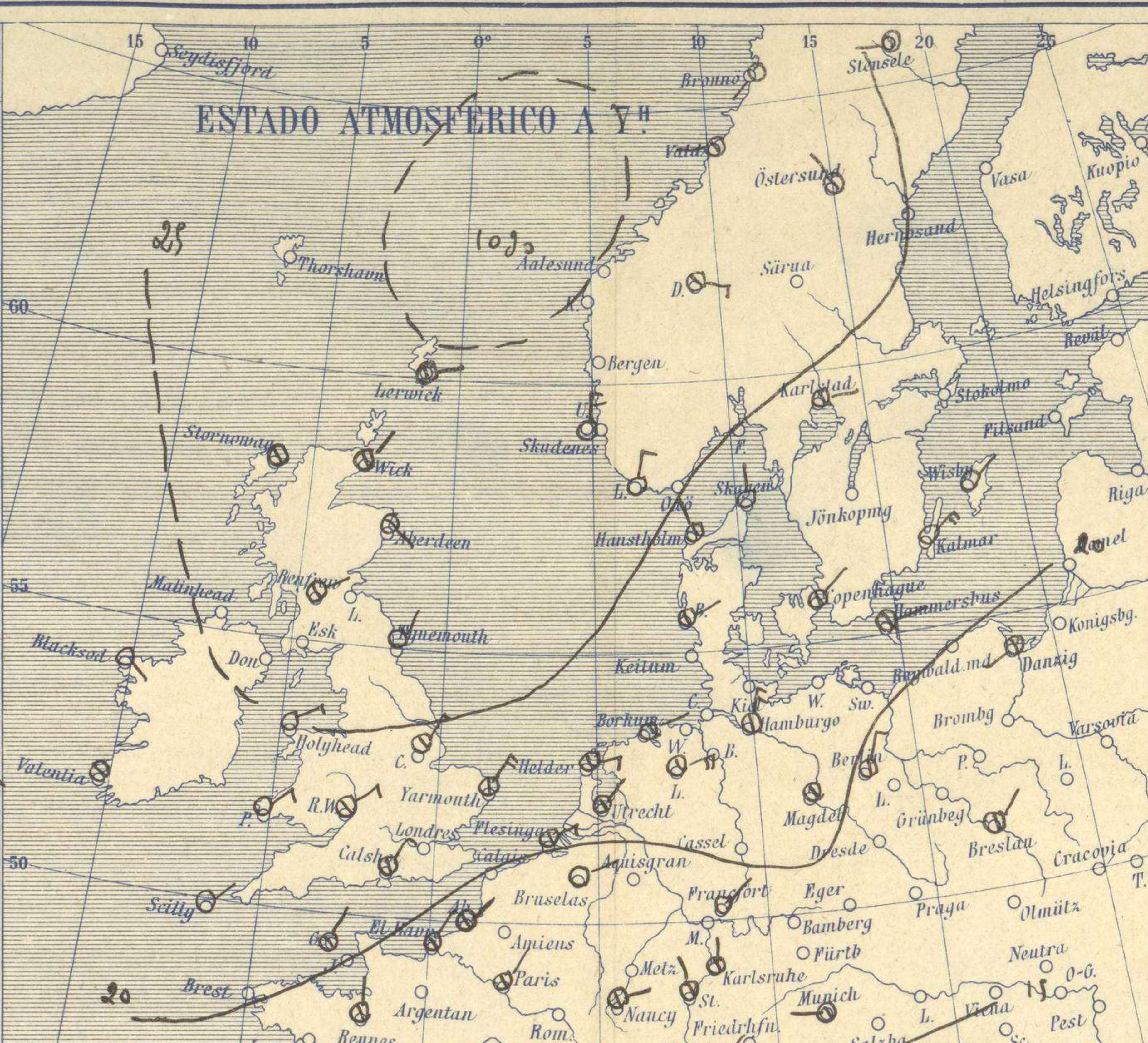
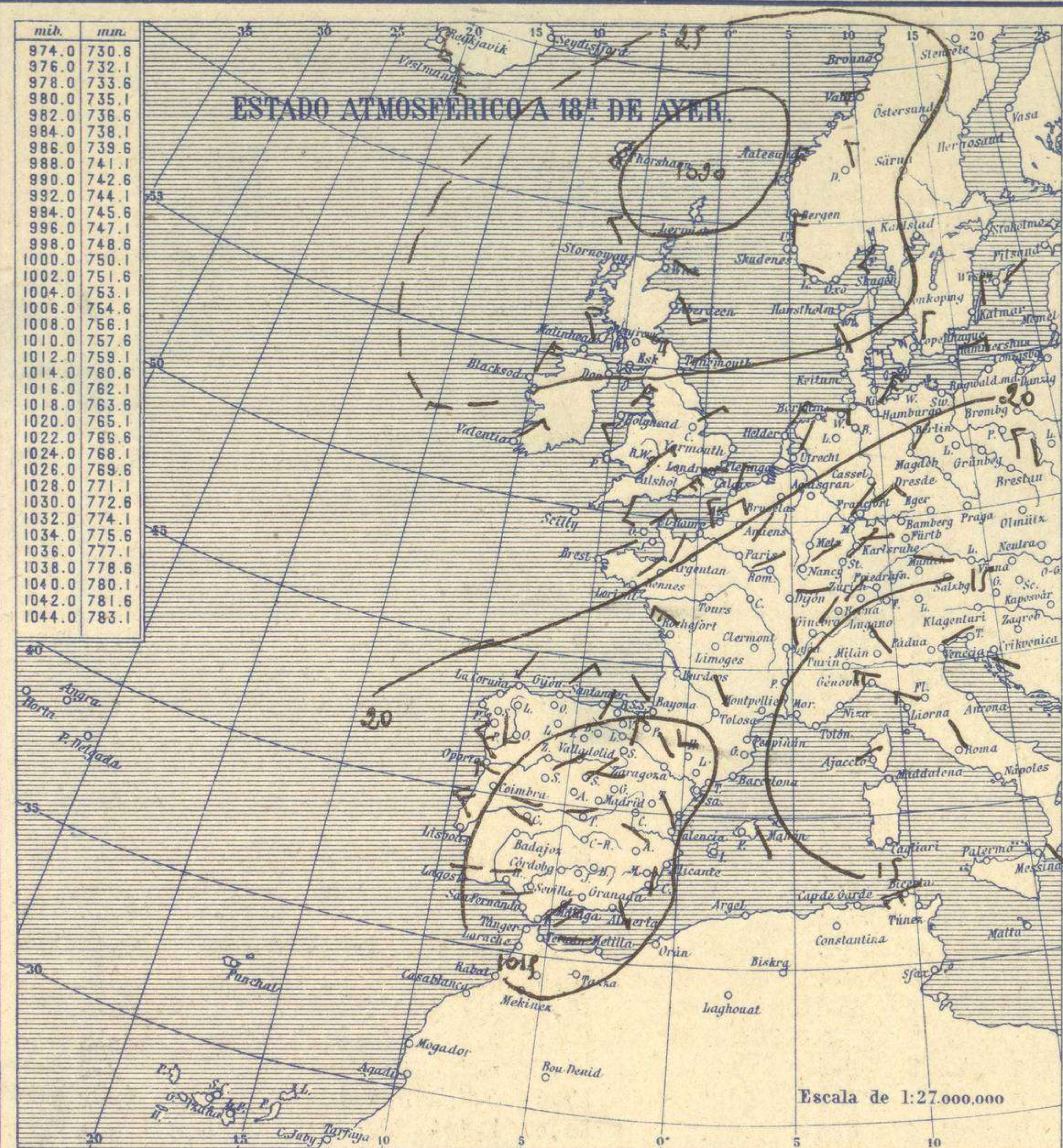


SERVICIO METEOROLÓGICO ESPAÑOL.

Boletín del *Sábado 1* de Julio de 1926

AÑO XXXIV

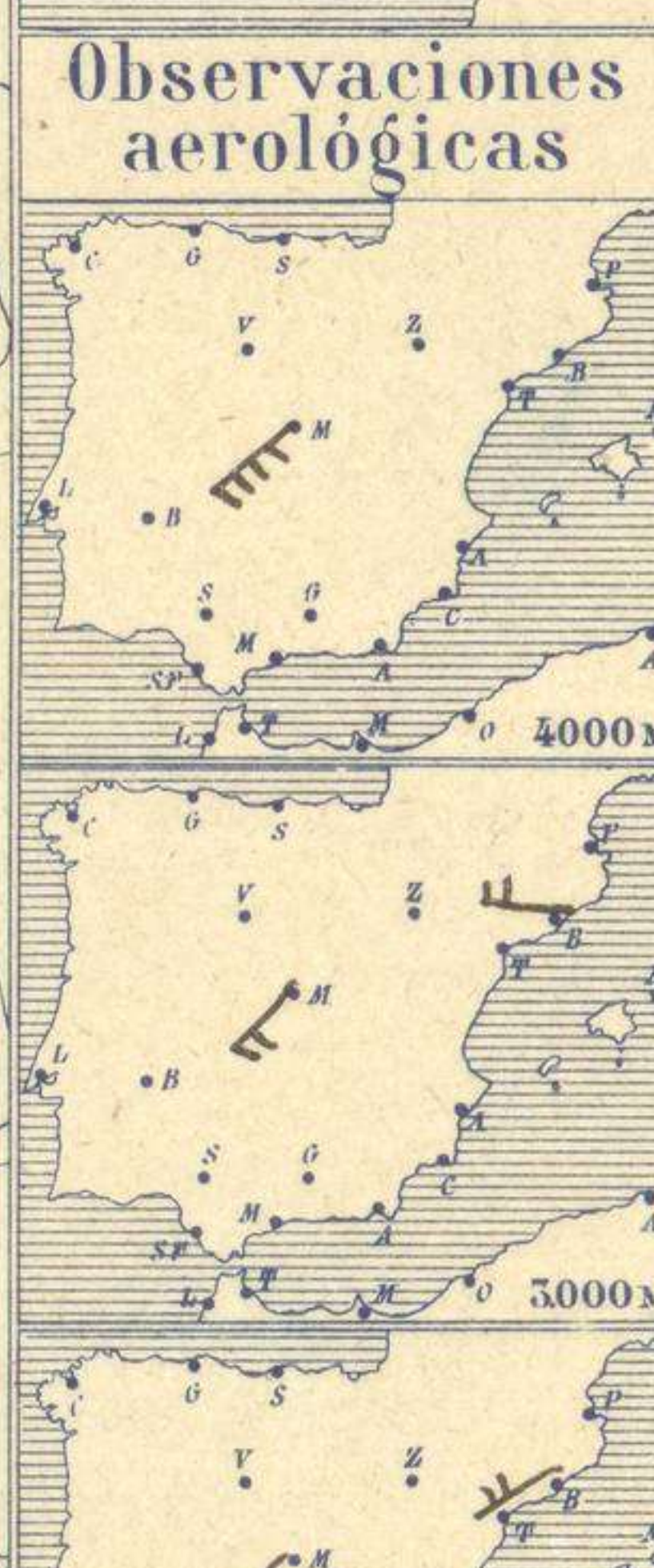
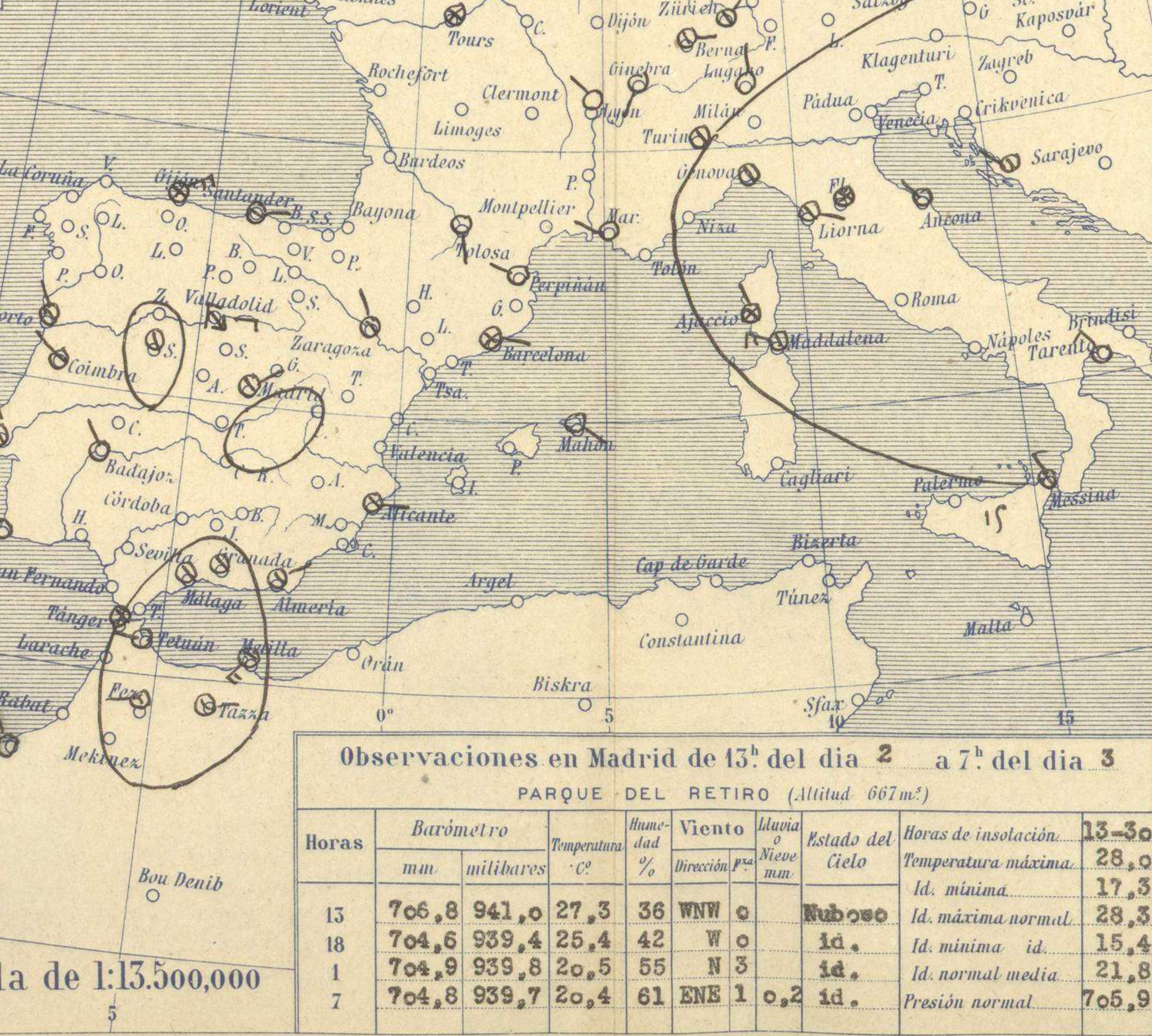
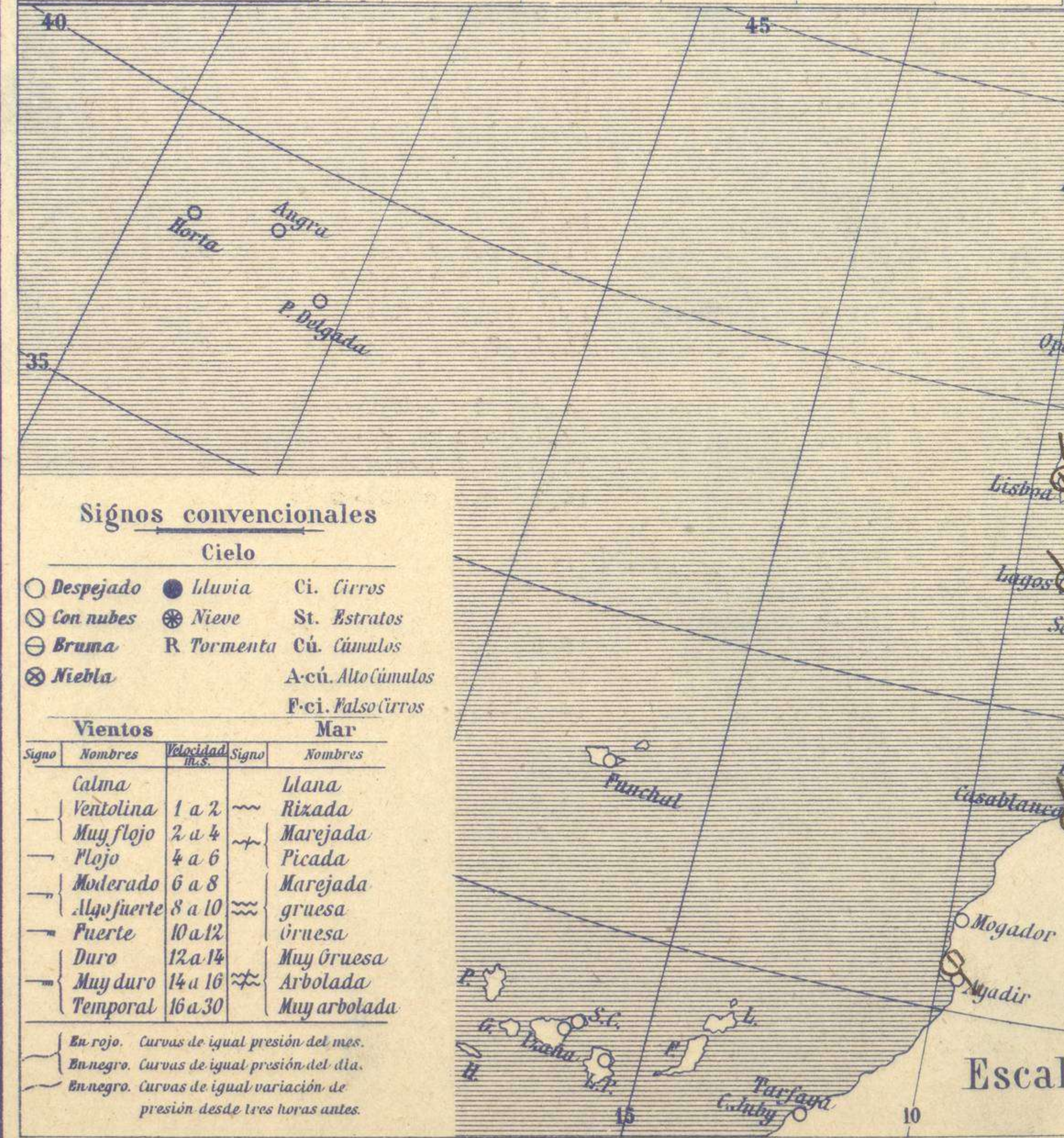
Núm.º 154



Temperaturas y Estado del cielo a 8^h

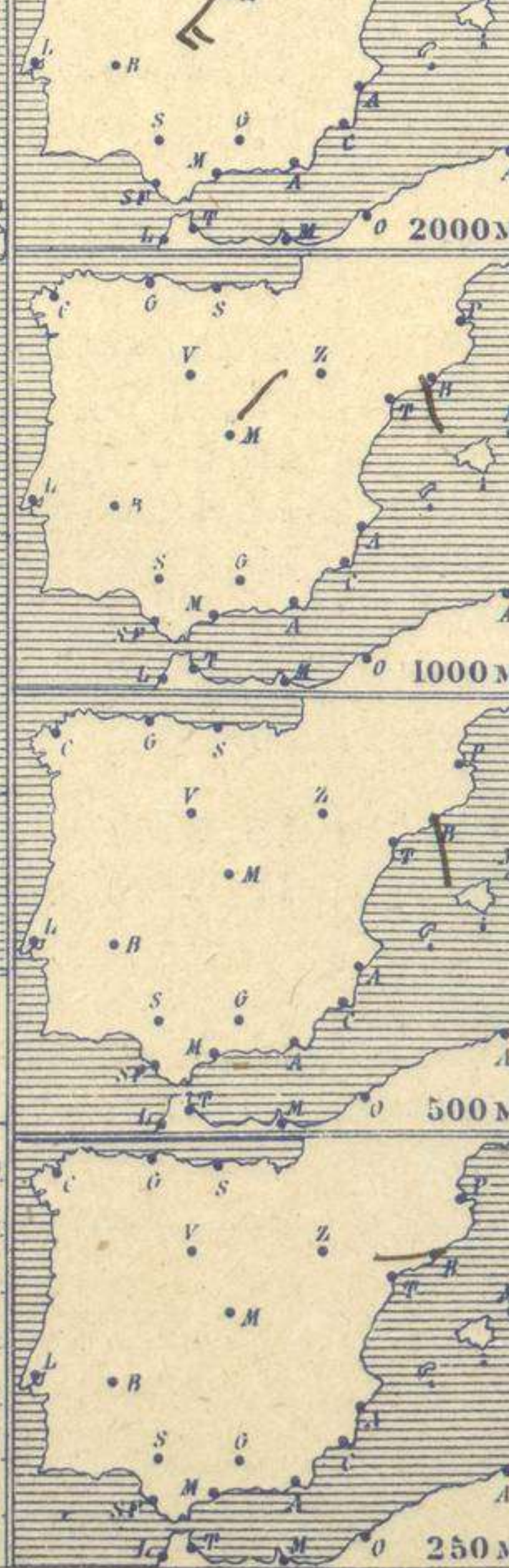
Temperaturas extrema y Lluvia

Estaciones	Temperaturas		Lluvia
	Máx.º	Mínim.º	
La Coruña	22	13	
Santiago	27	13	
Pontevedra			
Lugo			
Orense			
Gijón	22	15	
Oviedo	23	12	
Santander	21	15	
Bilbao	28	18	
San Sebastián	21	14	
León	26	13	1p
Zamora	25	8	
Palencia	26	13	
Burgos	23	10	1
Soria	24	11	1p
Valladolid	26	14	
Salamanca	27	12	
Ávila	23	12	1
Segovia	27	12	3
Madrid	26	17	0,2
Toledo	32	18	1
Guadalajara	28	16	1
Cuenca			
Ciudad-Real	30	19	
Albacete			
Cáceres	32	17	
Badajoz	32	17	
Vitoria	23	9	
Logroño	26	12	
Pamplona			
Huesca	29	16	
Zaragoza	28	16	1p
Lérida			
Gerona	27	15	0,3
Barcelona	26	19	
Tarragona	28	20	
Tortosa			
Teruel	28	15	
Castellón	27	20	
Valencia	26	20	1
Alicante	27	19	
Murcia			
Sevilla			
Córdoba	34	18	
Jaén			
Baeza			
Granada	31	14	
Huelva	30	15	
San Fernando	27	19	
Tarifa	23	20	
Algeciras			
Málaga	29	20	
Almería	29	21	
Palma	26	17	
Ibiza			
Mahón	28	10?	
Las Palmas			
S ^t . Cruz de T.			
Laguna			
Izaña			
Tetuán	31	19	8
Melilla	28	20	1p
Tánger			



Estado General

Al Norte de las islas Británicas y del mar del Norte aparecen situadas las presiones altas y las débiles formando varios núcleos de poca importancia residen sobre la península Ibérica, Mar Ibérico y en Italia.



Observaciones en Madrid de 15^h del día 2 a 7^h del día 3

PARQUE DEL RETIRO (Altitud 667m.)

Horas	Barómetro		Temperatura	Humedad	Viento	Lluvia	Estado del Cielo	Horas de insolación
	mm	milibares						
15	706,8	941,0	27,3	36	WNW 0	0	Nuboso	13-30
18	704,6	939,4	25,4	42	W 0	0	id.	28,0
1	704,9	939,8	20,5	55	N 3	0	id.	17,3
7	704,8	939,7	20,4	61	ENE 1	0,2	id.	15,4
								28,3
								21,8
								705,9

Signos convencionales

Cielo		Mar	
○ Despejado	● Lluvia	○ Ci. Cirros	○ Nombres
☁ Con nubes	☉ Nieve	☉ St. Estratos	
☁ Bruma	R Tormenta	☉ Cú. cúmulos	
☁ Niebla		☉ Acú. Alto cúmulos	
		☉ P-ci. Páso cirros	

Signo	Nombres	Velocidad	Signo	Nombres
—	Calma	0	—	lana
—	Ventolina	1 a 2	—	Rizada
—	Muy flojo	2 a 4	—	Marejada
—	Flojo	4 a 6	—	Picada
—	Moderado	6 a 8	—	Marejada
—	Muy fuerte	8 a 10	—	gruesa
—	Fuerte	10 a 12	—	gruesa
—	Duro	12 a 14	—	Muy gruesa
—	Muy duro	14 a 16	—	Arbolada
—	Temporal	16 a 30	—	Muy arbolada

En rojo. Curvas de igual presión del mes.
En negro. Curvas de igual presión del día.
En negro. Curvas de igual variación de presión desde tres horas antes.

OBSERVACIONES DE ESPAÑA

ESTACIONES	PRESIÓN MILIBAREJ			VIENTO D. y F.	TEMPE- RATU- RA C.	TIEMPO * * * * PRESENTE PASADO	NUBES	MAR	DIRECCIÓN Y FUERZA DEL VIENTO A											
	a O°		C.																	
	N. M. G. N.	VARIACIÓN							250	500	1000	2000	3000	4000	5000					
OBSERVACIONES A 7 ^h											OBSERVACIONES A 7 ^h									
La Coruña	17,3	0,3	1	Cal-e	17	D	Ci-cu	3												
Gijón	17,7	-0,3	5	NE-4	15	NB	Fr-cu	1												
Santander	18,5	0,2	2	E-1	16	NB	B-st-cu	2												
Valladolid	16,3	0,3	9	E-3	18	T	Cu-nb, A-st													
Zaragoza	16,1	0,8	9	NW-9	18	N	Nb, A-cu													
Barcelona	15,9	0,0	0	E-1	22	NB	Ci-st		W-1	S-2	S-2	WSW-4	W-5							
Tortosa																				
Mahón	15,9	0,0	0	SE-1	25	D	A-cu	3												
Madrid	14,5	0,1	9	ESE-1	20	D	Cu			NE-1	SW-4	SW-4	SW-9	WSW-9						
Badajóz	16,3	0,7	1	NW-2	18	D														
Alicante	15,8	0,6	4	E-0	23	N	Cu, A-cu	1												
Granada	15,7	0,7	4	Cal-c	21	N	St													
Sevilla																				
Almería	16,1	1,2	9	NE-1	22	N	St, A-cu	1												
Málaga	16,0	0,4	3	Cal-c	23	N	Cu-nb, Ci-cu	1												
S. Fernando																				
Melilla	?	0,5	9	SW-5	28	N	Cu, Ci-cu	0												
Tetuán	15,0	0,0	0	W-2	24	D														
S. C. de Tenerife																				
Izaña																				
OBSERVACIONES A 18 ^h											OBSERVACIONES A									
La Coruña	17,4	-2,3	5	NNE-2	22	D		2												
Gijón	19,0	-0,4	6	NE-3	19	NB	Cu-nb, A-cu	1												
Santander	19,3	-0,4	6	Cal-c	19	NB		2												
Valladolid	13,0	-0,9	5	N-1	26	D	Cu													
Zaragoza	13,4	-1,1	6	NW-2	27	D	Cu													
Barcelona	16,1	0,4	4	S-2	22	N	Cu-nb													
Tortosa	14,9	0,0	0	SSE-4	27	D														
Mahón	15,6	0,0	0	SE-2	24	D	Cu	4												
Madrid	13,0	-0,7	6	W-0	25	D	Cu													
Badajóz	13,1	-1,3	6	WNW-2	30	N	Ci, Fr-cu													
Alicante	14,7	-0,4	7	Cal-c	23	D	Ci	1												
Granada	12,6	-0,7	5	Cal-c	30	D	Ci-cu	2												
Sevilla																				
Almería	14,2	-1,3	5	SSE-1	24	N	St-cu, A-cu	1												
Málaga	14,6	-1,3	6	SW-0	26	D	Ci-st	0												
S. Fernando	15,4	0,9	4	W-2	24	N	Cu	4												
Melilla	15,1	-0,3	7	ESE-2	28	N	St-cu, A-cu	1												
Tetuán	14,2	-0,7	9	NE-1	28	N	Ci-st													
S. C. de Tenerife																				
Izaña																				

NOTICIAS

Expresado en medias horas antes observación.
 D Despejado ó semidespejado - N Nuboso ó cubierto - NB Niebla ó bruma - A Aguaceros - L Lloviznas - LL Lluvias - G Granizo (sin truenos) - An Aguanieve - nv Nieve - T Tormenta.
 D Despejado ó semidespejado - N Nuboso - NC Cubierto constantemente - NB Niebla ó bruma - A Aguaceros - L Llovizna - nv Nieve ó aguanieve - G Granizo (sin truenos) - T Tormenta.
 Sobre el nivel del mar.