



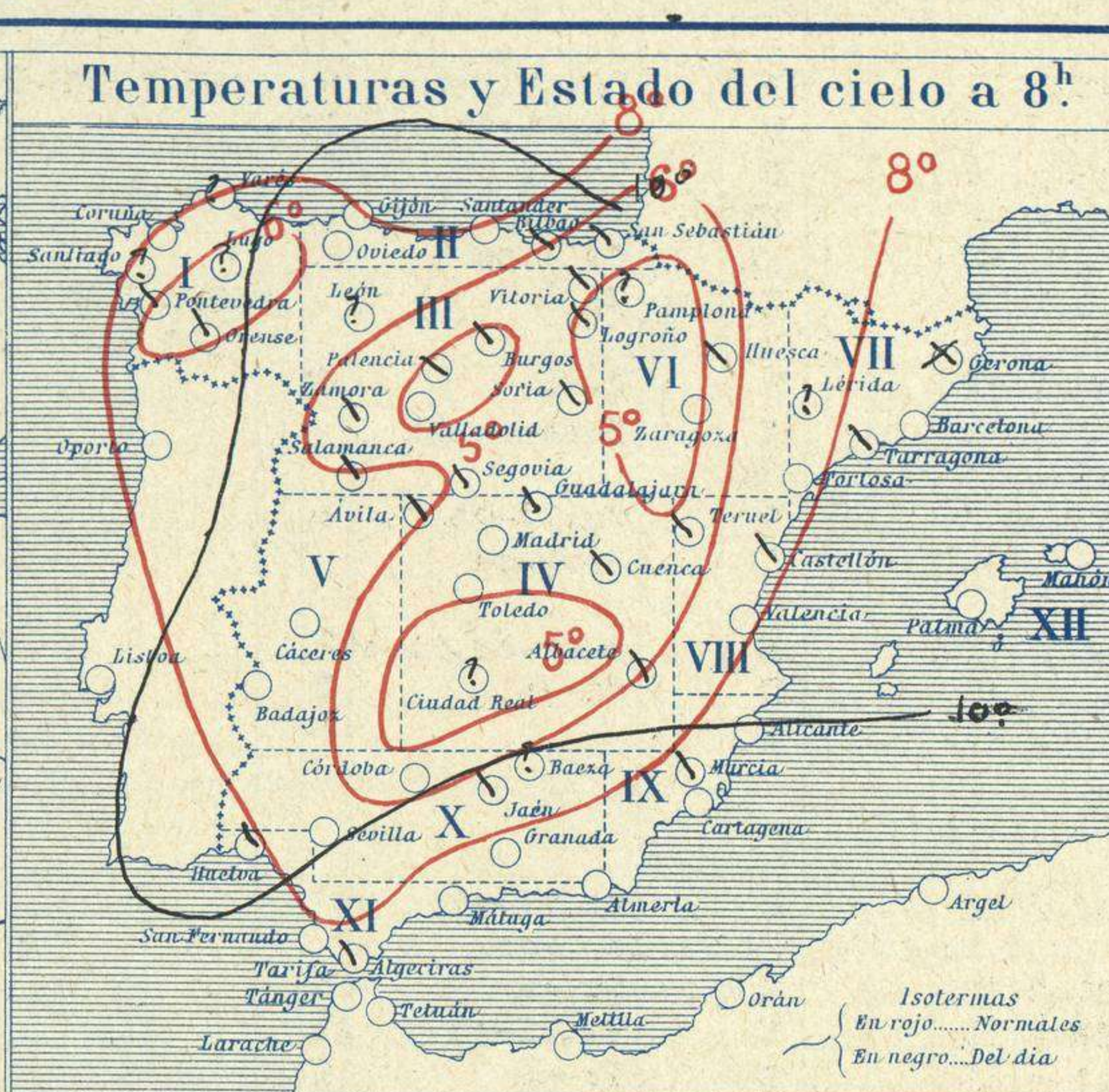
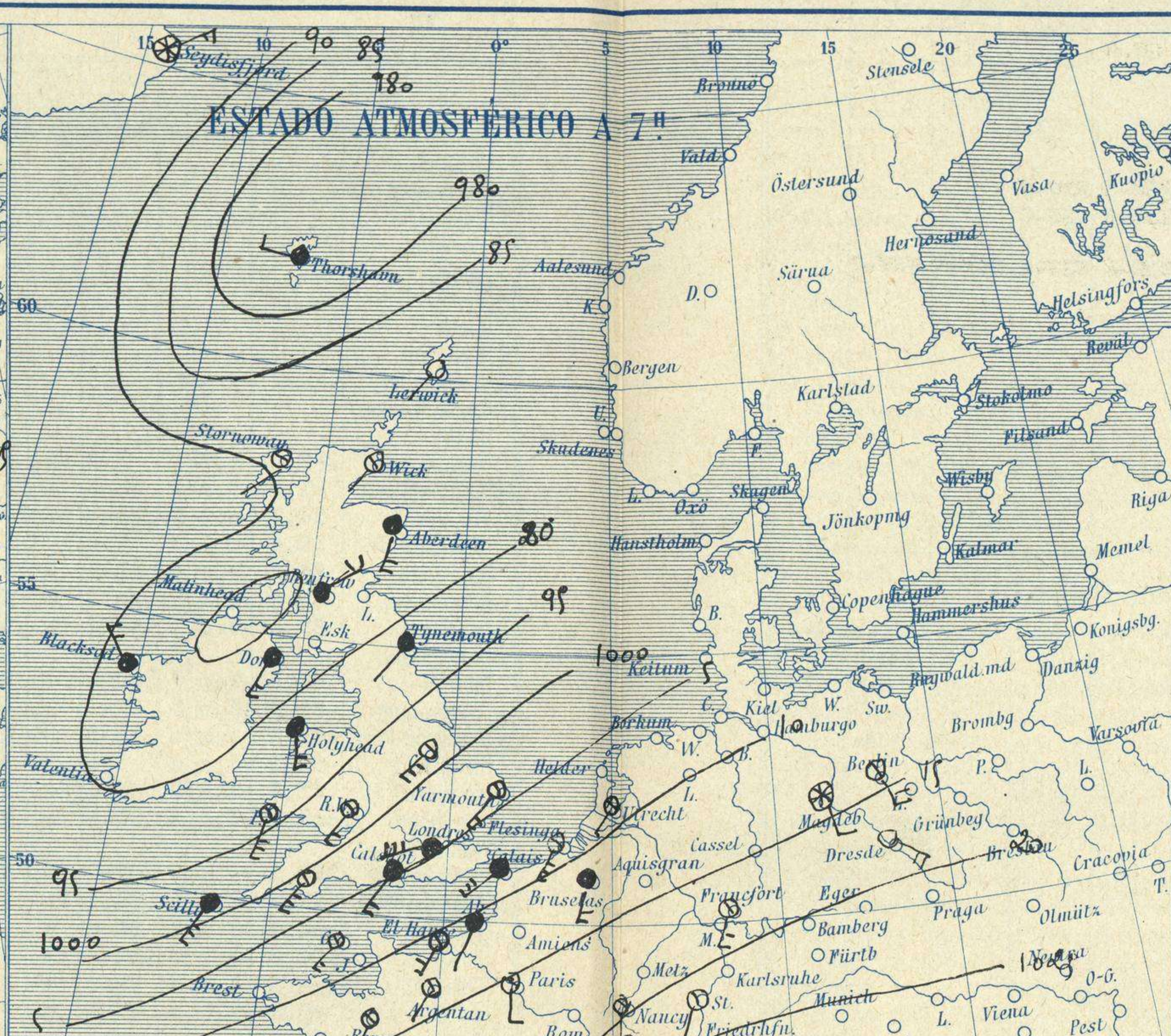
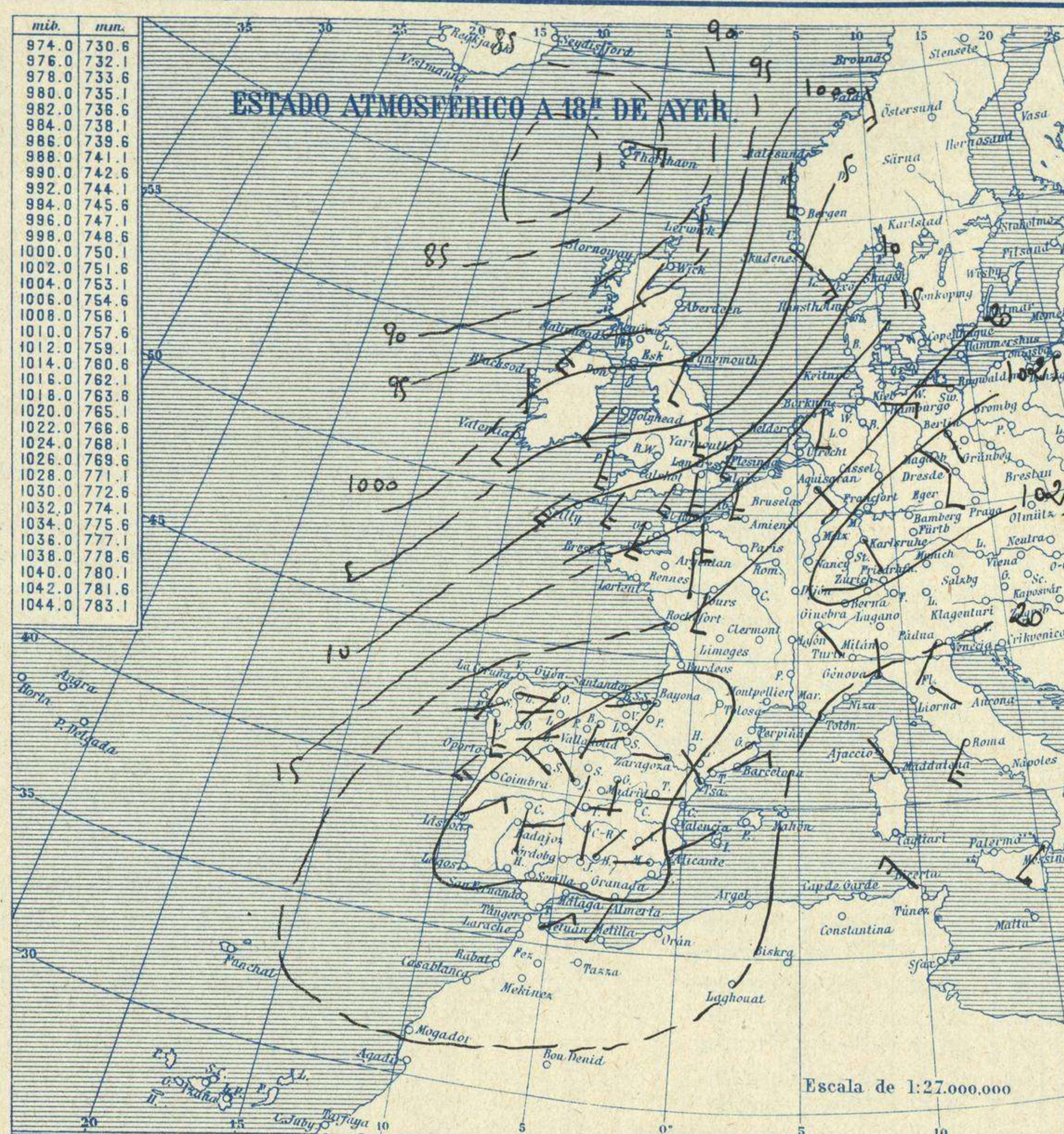


# SERVICIO METEOROLÓGICO ESPAÑOL.

## Boletín del Sábado 23 de Enero de 1926

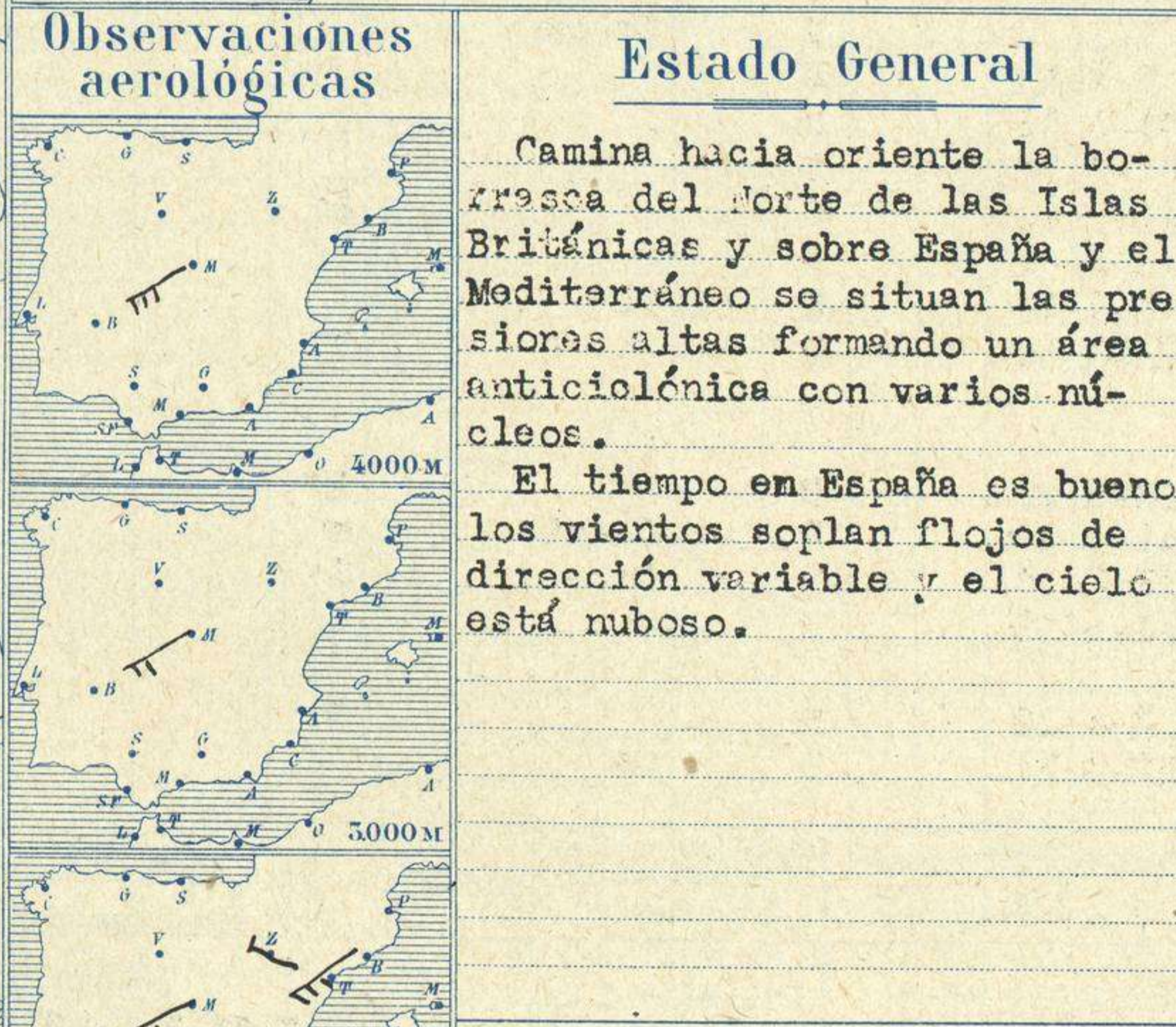
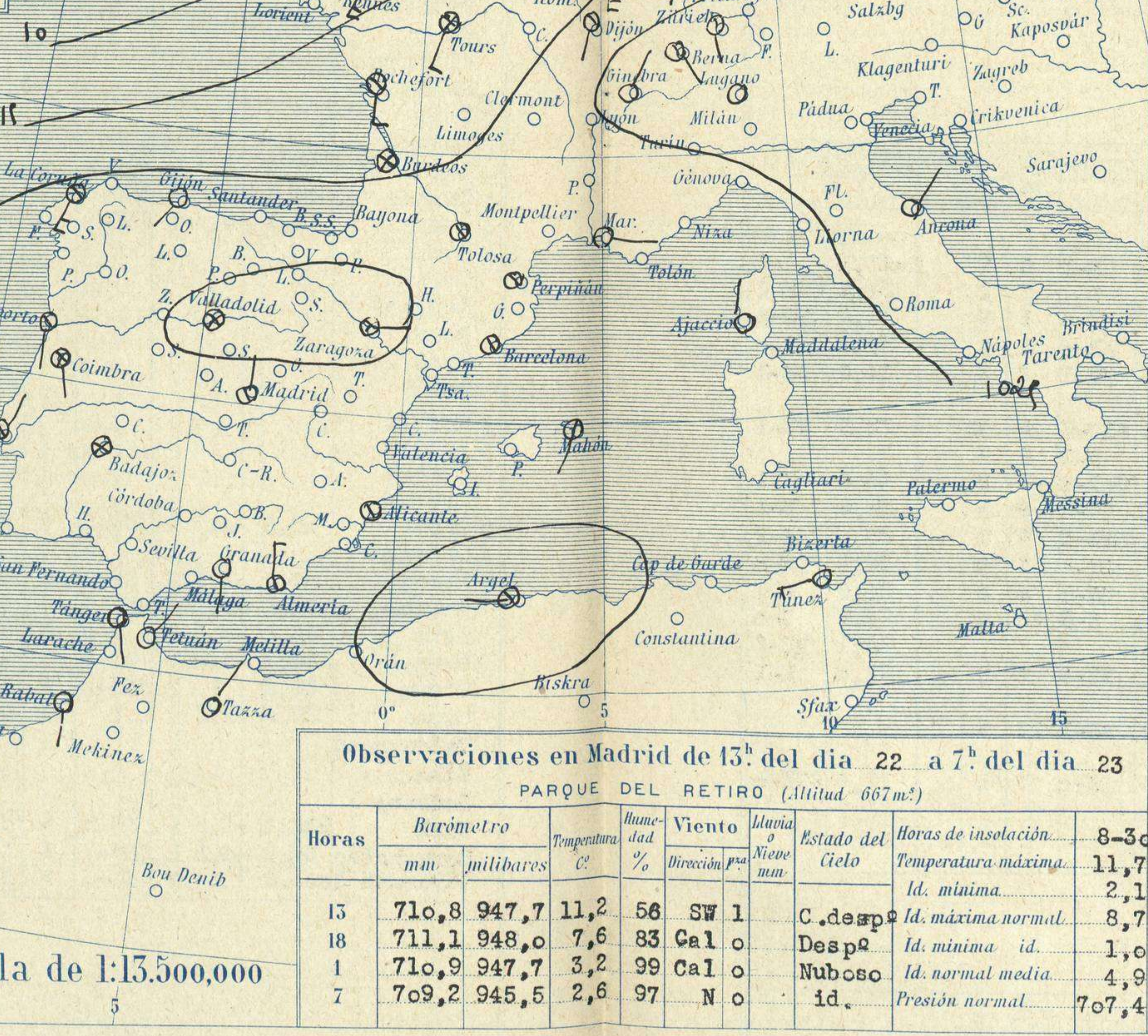
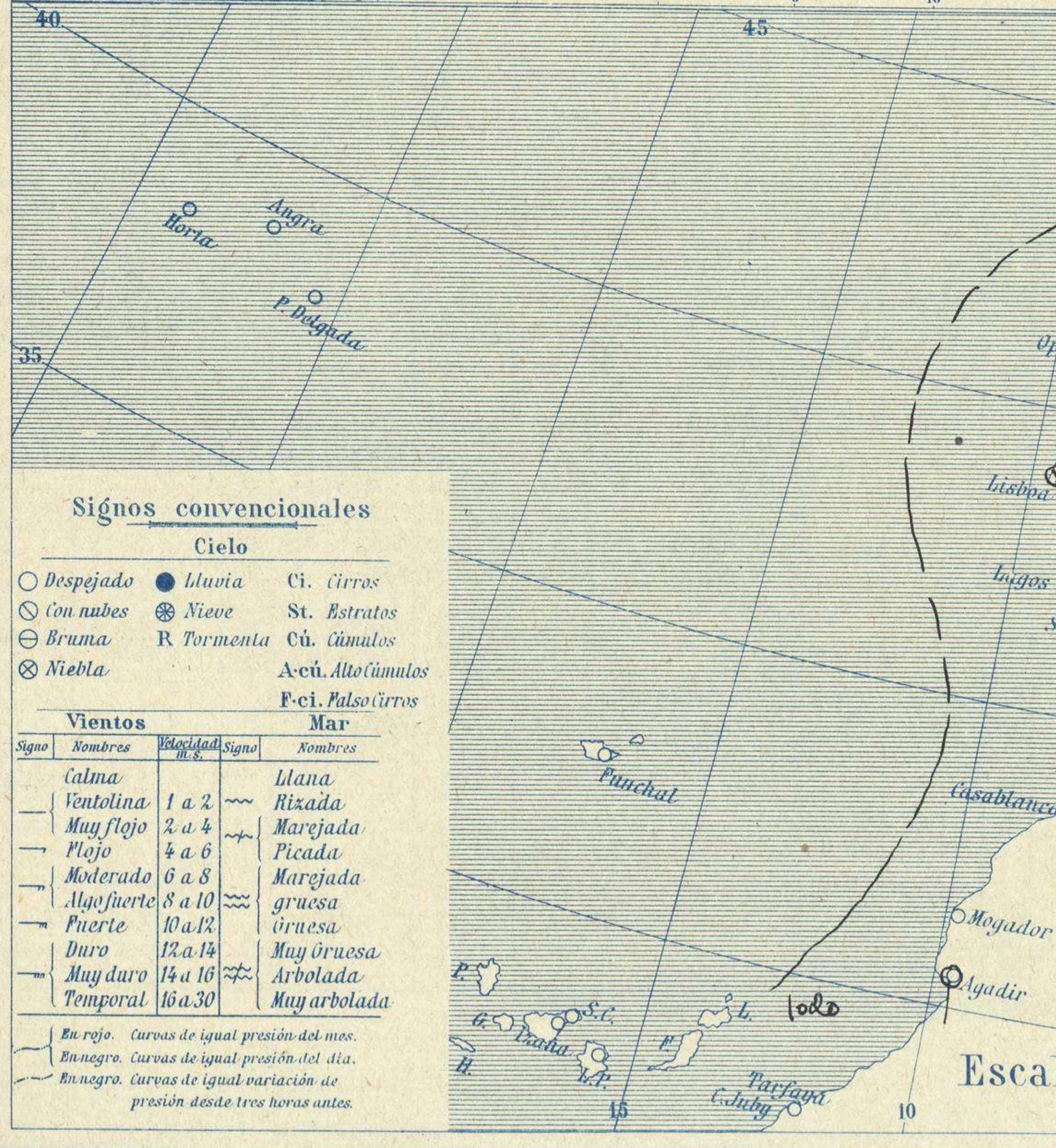
AÑO XXXIV.

Núm. 23



**Temperaturas extrema y Lluvia**

Estaciones	Temperaturas		Lluvia mm.
	Máx.	Mín.	
La Coruña	?	?	ip.
Santiago			
Pontevedra			
Lugo			
Orense	12	6	0,3
Oijón	16	5	0,5
Oviedo	13	4	
Santander	15	9	
Bilbao	12	7	1
San Sebastián	14	5	4
León			
Zamora	10	-2	
Palencia	10	0	
Burgos	9	2	
Soria	7	-1	
Valladolid	11	-2	
Salamanca	10	-2	
Ávila	8	-1	
Segovia	7	0	
Madrid	12	2	
Toledo			
Guadalajara	12	0	
Cuenca	8	-2	
Ciudad-Real			
Albacete	12	-1	
Cáceres	14	3	
Badajoz	14	4	
Vitoria	11	5	
Logroño	14	-1	
Pamplona	11	2	
Huesca	13	2	
Zaragoza	14	2	
Lérida			
Gerona	16	1	
Barcelona	15	9	
Tarragona	18	3	
Tortosa	17	5	
Teruel	10	-3	
Castellón	21	6	
Valencia	20	6	
Alicante	21	6	
Murcia	19	3	
Sevilla			
Córdoba	15	5	
Jaén	13	6	
Baeza			
Granada	16	1	
Huelva	13	6	
San Fernando	16	8	
Tarifa	16	14	
Algeciras	19	10	
Málaga	18	11	
Almería	17	10	
Palma	16	5	
Ibiza			
Mahón	13	7	
Las Palmas			
St <sup>a</sup> Cruz de T.			
Laguna			
Izaña			
Tetuán	18	10	
Melilla			
Tánger			



**Observaciones aerológicas**

Estado General

Camina hacia oriente la borrasca del Norte de las Islas Británicas y sobre España y el Mediterráneo se sitúan las presiones altas formando un área anticiclónica con varios núcleos. El tiempo en España es bueno, los vientos soplan flojos de dirección variable y el cielo está nuboso.

**Tiempo probable**

I } Vientos flojos y moderados del Oeste y ligeras lluvias

II }

III }

IV }

V }

VI }

VII }

VIII } No es de esperar cambio importante del tiempo en 24 horas.

IX }

X }

XI }

XII }

**Signos convencionales**

**Cielo**

○ Despejado ● Lluvia Ci. Cirros  
 ☁ Con nubes ☁ Nieve St. Estratos  
 ☁ Bruma R. Tormenta Cú. Cúmulos  
 ☁ Niebla Acú. Alto cúmulos  
 F.ci. Pseudo cirros

**Vientos**

Signo	Nombres	Velocidad	Signo	Nombres
—	Calma	1 a 2	—	Ilana
—	Ventolina	2 a 4	—	Rizada
—	Muy flojo	4 a 6	—	Marejada
—	Flojo	6 a 8	—	Picada
—	Moderado	8 a 10	—	Marejada gruesa
—	Algo fuerte	10 a 12	—	Gruesa
—	Fuerte	12 a 14	—	May gruesa
—	Muy fuerte	14 a 16	—	Arbolada
—	Temporal	16 a 30	—	Muy arbolada

En rojo. Curvas de igual presión del mes.  
 En negro. Curvas de igual presión del día.  
 En negro. Curvas de igual variación de presión desde tres horas antes.

**Observaciones en Madrid de 15<sup>h</sup> del día 22 a 7<sup>h</sup> del día 23**

PARQUE DEL RETIRO (Altitud 667 m.)

Horas	Barómetro		Temperatura	Humedad	Viento	Lluvia	Estado del Cielo	Horas de insolación
	mm.	milibares						
15	710,8	947,7	11,2	56	SW 1		C. desp	8-30
18	711,1	948,0	7,6	83	Cal	○	Despe	11,7
1	710,9	947,7	3,2	99	Cal	○	Nuboso	2,1
7	709,2	945,5	2,6	97	N	○	id.	8,7
								Id. máxima normal
								Id. mínima id.
								Id. normal media
								Presión normal
								707,4

Escala de 1:13.500,000

# OBSERVACIONES DE ESPAÑA

ESTACIONES	PRESIÓN MILIBARES			VIENTO D. y F.	TEMPERATURA C.	HUMEDAD %	TIEMPO PRESENTE PASADO	NUBES	MAR VISIBILIDAD	DIRECCIÓN Y FUERZA DEL VIENTO Á						
	á O.		C.							OBSERVACIONES Á 7 <sup>h</sup>						
	N. M. G. N.	VARIACIÓN								250	500	1000	2000	3000	4000	5000
La Coruña	1025,4	-2,7	5	SSW-5	11		N	Fr-cu, A-cu	5	OBSERVACIONES Á 7 <sup>h</sup> SSW-7 SSW-9 SW-9						
Gijón	1016,2	-3,7	5	SW-2	5		D	St, Ci-st	1?							
Santander	16,9	-2,7	5	SSW-1	9		D	Cu, Ci-cu	3							
Valladolid	25,2	-1,3	5	Cal-o	-2		NB	Fr-cu								
Zaragoza	24,7	-1,2	5	E-o	2		NB	Cu, A-cu								
Barcelona	23,1	-0,6	5	Cal-o	9		N	Ci		WSW-3	WSW-4	WSW-5	WSW-6			
Tortosa	24,1	0,0	0	NW-1	6		N			S-1	SSW-3	SSW-6	WNW-3			
Mahón	23,8	0,0	0	SSW-1	11		D	A-cu	4?							
Madrid	24,3	-0,7	5	N-o	3		N	B-st-cu, Ci		ENE-3			WSW-4	WSW-4	WSW-7	
Badajóz	23,9	-1,1	5	Cal-o	4		NB									
Alicante	24,1	-0,5	5	Cal-o	6		N	Cu, Ci-st	0							
Granada	26,2	-0,5	5	S-1	4		N	A-st-cu								
Sevilla																
Almería	23,9	-0,4	5	NNW-3	12		N	A-st-cu, Ci-st	2							
Málaga	23,8	-0,3	5	Cal-o	13		D	Ci-st	1							
S. Fernando	23,0	1,2	4	SE-2	11		D		3							
Melilla																
Larache																
S <sup>ta</sup> C. de Tenerife																
Iztañan	21,8			NE-2	12		D	St, Ci-st		OBSERVACIONES Á 18 <sup>h</sup> de ayer.						
La Coruña	24,9	0,0	4	SSW-2	12		N	St-cu	3	OBSERVACIONES Á						
Gijón	24,6	0,4	4	SW-2	13		N	St, Ci-st	1							
Santander	25,7	0,5	2	Cal-o	12		N	Fr-cu	4							
Valladolid	27,5	0,4	1	E-1	8		N	St-cu								
Zaragoza	25,0	0,0	2	W-2	10		D									
Barcelona	22,2	1,9	1	NE-3	11		D									
Tortosa	22,3	2,3	1	NNW-5	15		D									
Mahón	22,3	0,9	2	Cal-o	10		D		5?							
Madrid	27,1	0,3	4	Cal-o	8		D									
Badajóz	27,1	0,0	7	E-1	10		N	Ci								
Alicante	23,4	1,6	1	NNE-1	14		D		2							
Granada																
Sevilla																
Almería	25,1	0,4	1	SW-o	10		D		1							
Málaga	24,9	0,3	4	Cal-o	14		D	Ci-st	0							
S. Fernando	23,8	-0,3	6	NNE-2	14		D	Ci	3							
Melilla	25,8	0,4	1	Cal-o	15		D		2							
Larache																
S <sup>ta</sup> C. de Tenerife	21,5	0,4	4	E-4	18		N		3							
Iztañan	23,3	0,7	4	NE-3	13		D	Ci								

ESTACIONES	PRESIÓN MILIBARES			VIENTO D. y F.	TEMPERATURA C.	TIEMPO PRESENTE PASADO	PRESIÓN MILIBARES	VIENTO D. y F.	ESTACIONES	PRESIÓN MILIBARES			VIENTO D. y F.	TEMPERATURA C.	TIEMPO PRESENTE PASADO	PRESIÓN MILIBARES	VIENTO D. y F.												
	á O.		C.							OBSERVACIONES Á 8 <sup>h</sup>								OBSERV. Á 18 <sup>h</sup>			á O.		C.	OBSERVACIONES Á 8 <sup>h</sup>			OBSERV. Á 18 <sup>h</sup>		
	N. M. G. N.	VARIACIÓN								250	500	1000						2000	3000	4000	5000	N. M. G. N.		VARIACIÓN	250	500	1000	2000	3000
Vares								Cáceres	1023,3	-0,9	5	E-1	5	D	1027,1	S-2													
Finisterre	1016,1	-3,9	5	?	13	NB	1024,9	NW-5	Vitoria	19,4	-0,4	5	?	7	N	24,3	ENE-1												
Santiago							24,9	W-o	Logroño	24,2	0,0	0	W-o	1	N	27,8	NW-o												
Pontevedra	18,7	-1,1	5	S-5	11	N	25,3	S-5	Pamplona	23,7	-0,5	5	Cal-o	3	?	26,2	Cal-o												
Lugo									Huesca	26,3	-0,5	5	NE-1	4	N	24,7	NW-3												
Orense	21,0	-0,3	8	SSE-1	10	N	27,0	S-o	Lérida																				
Oviedo	14,8	0,0	0	S-1	5	D	24,1	W-1	Gerona	22,5	-0,7	5	SSW-1	3	NB	22,9	SE-1												
Bilbao	13,9			SE-3	10	N			Tarragona	23,5			N-1	9	N														
San Sebastián	18,7	-1,5	5	SE-o	6	N	25,8	W-1	Teruel	28,3			Cal-o	-2	N	25,5	N-1												
León							29,1	W-2	Castellón	24,3	-0,4	6	NW-o	9	N	23,8	W-1												
Zamora	20,7	-1,5	5	NE-o	1	N	26,2	W-1	Valencia	24,6			WSW-1	8	D	23,0	WSW-2												
Palencia	23,9	-1,7	5	?	1	N	26,7	NW-1	Murcia	23,0			SW-o	4	N	26,1	W-o												
Burgos	21,8	-3,2	5	WSW-1	3	N	24,3	SW-4	Córdoba	22,3	0,5	4	NE-1	5	D	24,9	E-1												
Soria	23,4	-1,1	5	S-o	1	N	27,9	W-2	Jaén	21,3			S-3	10	N	26,1	N-o												
Salamanca	22,7	-1,3	5	NW-o	-1	N	26,6	NW-1	Baeza							26,1	NE-2												
Avila	22,7			W-2	3	N	26,7	SW-1	Huelva	22,7			NE-4	7	N	22,0	E-1												
Segovia	21,3	0,0	0	SE-1	3	N	26,9	S-1	Tarifa																				
Toledo							26,2	E-o	Algeciras	21,9	0,3	1	NE-3	15	N														
Guadalajara	23,8	-0,3	8	E-o	2	N	25,8	S-o	Tánger																				
Cuenca	22,3	0,0	0	NE-1	4	N	23,0	Cal-o	Palma	24,1	-0,4	5	N-o	7	D	22,5	SSW-o												
Ciudad Real									Las Palmas																				
Albacete	27,1	0,9	3	ESE-1	0	N	27,4	Cal-o	Laguna																				

**NOTICIAS**

Expresado en medias horas antes observación.  
 \* D Despejado ó semidespejado - N Nuboso ó cubierto - NB Niebla ó brumas - A Aguaceros - L Lloviznas - LL Llavias - G Granizo (sin truenos) - An Aguanieve - nv Nieve - T Tormenta.  
 ... D Despejado ó semidespejado - N Nuboso - NC Cubierto constantemente - NB Niebla ó bruma - A Aguaceros - L Llovizna - nv Nieve ó aguanieve - G Granizo (sin truenos) - T Tormenta.  
 .... Sobre el nivel del mar.