

INSTITUTO GEOGRÁFICO Y CATASTRAL

BOLETÍN DEL SERVICIO METEOROLÓGICO

1927

AÑO XXXV
Núm.º 50

OBSERVACIONES DEL EXTRANJERO

19 de FEBRERO

| ESTACIONES | PRESIÓN MILIBARE | | | VIENTO | TEMPE- RATU- RA | TIEMPO | | PRESIÓN MILIBARE | VIENTO | ESTACIONES | PRESIÓN | | | VIENTO | TEMPE- RATU- RA | TIEMPO | | PRESIÓN MILIBARE | VIENTO | |
|-------------|------------------|-----------|---|--------|-----------------------|----------|--------|------------------|--------|-------------|------------------|---------|------------------|--------|-----------------------|-----------|----|------------------|--------|---------|
| | á O. N.M.G.N. | VARIACIÓN | C | | | PRESENTE | PASADO | | | | á O. N.M.G.N. | D. y F. | á O. N.M.G.N. | | | VARIACIÓN | C | | | D. y F. |
| ISLANDIA | | | | | | | | | | | | | | | | | | | | |
| Seydisfjord | 992,6 | -4,7 | 5 | SW-1 | 6 | D | N | 1013,1 | Cal-o | De Bild | 1026,6 | 1,3 | 4 | ENE-3 | -5 | D | D | | | |
| Reykjavik | 92,9 | 3,3 | 1 | S-5 | 3 | A | A | 02,6 | SE-4 | Le Helder | 26,5 | 1,3 | 1 | SF-2 | -2 | N | N | | | |
| Vestfmannó | 96,3 | 2,7 | 1 | WSW-8 | 4 | T | A | | | Flesinga | 26,1 | 1,3 | 4 | ENE-2 | -2 | N | N | | | |
| Thorshavn | 1012,9 | -3,3 | 5 | SW-4 | 5 | N | N | 21,4 | Cal-o | Bruselas | 25,3 | 1,3 | 1 | ENE-2 | -4 | A | D | | | |
| Stensele | 33,5 | 0,0 | 0 | Cal-o | 18 | N | N | | | Zurich | 18,7 | 1,3 | 1 | NE-2 | 0 | nv | G | | | |
| Ostersund | 32,1 | 1,3 | 1 | E-1 | 13 | N | N | 27,8 | NE-2 | Berna | 17,9 | 0,7 | 1 | NE-2 | 0 | N | nv | 032,2 | SW-o | |
| Hernosánd | 32,2 | 0,7 | 1 | N-3 | 14 | N | N | 26,1 | N-4 | Ginebra | 16,7 | 0,0 | 0 | NNE-o | 2 | A | LL | 32,2 | SW-o | |
| Sárna | 30,5 | 0,0 | 0 | S-2 | 22 | N | D | 26,7 | Cal-o | Lugano | 12,9 | 0,0 | 0 | N-o | 4 | N | N | | | |
| Karlstad | 30,2 | 0,7 | 1 | NE-o | 13 | N | D | 26,3 | NNW-1 | Calais | 24,9 | 1,1 | 4 | NE-2 | 1 | N | | 21,9 | N-4 | |
| Estocolmo | 27,5 | 1,3 | 1 | NNE-3 | -8 | N | N | 24,1 | NNW-2 | Abbeville | 24,6 | 0,5 | 1 | Cal-o | 2 | N | | 21,4 | NW-2 | |
| Jönköping | 29,1 | 0,7 | 1 | NE-1 | -6 | N | nv | 25,9 | NE-2 | El Havre | 24,7 | 0,5 | 3 | E-3 | 4 | N | | 23,1 | NNW-3 | |
| Wisby | 25,0 | 1,3 | 1 | N-4 | -4 | N | nv | 22,3 | N-2 | Maguncia | 24,7 | 2,3 | 1 | Cal-o | -3 | D | | 18,9 | Cal-o | |
| Kalmar | 25,5 | 0,7 | 4 | NNE-3 | -9 | D | D | 22,9 | N-2 | Brest | | | | | | | | | | |
| Bronnö | 25,3 | -1,5 | 8 | SE-3 | -6 | D | D | 25,8 | E-1 | Lorient | 20,2 | 2,1 | 3 | 1-o | 0 | D | | | | |
| Vallersund | 22,0 | 0,0 | 0 | SE-5 | -4 | N | N | 21,8 | SE-4 | Rennes | 25,7 | 0,1 | 1 | ? | -2 | NB | | 24,6 | NNW-3 | |
| Kinn | 21,7 | -0,5 | 5 | SE+6 | 0 | nv | nv | 20,8 | SE-6 | Argentan | 24,9 | 0,4 | 4 | N-1 | 2 | NB | | 23,0 | NNW-2 | |
| Dombaas | 27,9 | -0,5 | 5 | Cal-o | -17 | N | D | 26,2 | Cal-o | Paris | 24,2 | 0,9 | 1 | NNE-3 | 0 | D | | 20,5 | NNW-4 | |
| Utsire | 23,9 | 0,5 | 1 | SSE-6 | 0 | N | N | 21,4 | SSE-6 | Nancy | 21,3 | 0,9 | 1 | NE-3 | -2 | N | | 17,3 | WNW-2 | |
| Færder | 29,0 | 0,5 | 1 | NNE-3 | -6 | N | N | 26,3 | NNE-1 | Estrasburgo | 21,0 | 1,5 | 1 | N-o | -1 | N | | 16,5 | SSE-2 | |
| Lister | 27,4 | 1,0 | 1 | E-4 | -2 | nv | nv | 24,3 | E-4 | Tours | 24,5 | 0,4 | 1 | NNW-3 | 1 | NB | | 23,1 | NW-3 | |
| Skagen | 28,2 | 0,0 | 0 | ESE-3 | -4 | N | D | 24,2 | E-1 | Dijon | 19,0 | 1,1 | 1 | N-1 | 2 | N | | 17,5 | N-1 | |
| Hanstholm | 26,6 | 1,3 | 1 | SE-2 | -4 | N | N | 23,3 | SE-1 | Rochefort | | | | | | | | | 21,5 | N-1 |
| Blaavands | 26,2 | 1,3 | 1 | SE-2 | -4 | N | N | 23,9 | E-1 | Clermont | 20,2 | 0,0 | 0 | N-2 | 3 | N | | 20,6 | W-1 | |
| Copenhagen | 27,7 | 1,3 | 1 | NE-3 | -5 | D | D | 23,5 | NE-3 | Lyon | 17,5 | 0,1 | 4 | NNE-4 | 3 | LL | | 19,3 | NW-2 | |
| Hammershus | 25,3 | 0,7 | 1 | NE-3 | -3 | N | A | 21,7 | NE-4 | Burdeos | 23,1 | 0,0 | 0 | NNW-1 | 2 | N | | 23,3 | NNW-1 | |
| Lerwick | | | | | | | | 18,0 | NW-2 | Bayona | 23,9 | 0,0 | 0 | S-2 | 7 | N | | 25,5 | WNW-4 | |
| Stornoway | 18,0 | -2,0 | 5 | S-4 | 5 | A | A | 24,0 | Cal-o | Tolosa | 20,7 | -0,5 | 8 | W-4 | 5 | N | | 22,6 | W-3 | |
| Wick | | | | | | | | 22,7 | NNW-2 | Marignane | 13,9 | -0,4 | 8 | WNW-9 | 6 | N | | 12,6 | NNW-7 | |
| Aberdeen | 23,0 | -0,5 | 8 | WSW-2 | 1 | N | D | 23,6 | NW-3 | Perpiñan | 14,6 | ? | ? | NW-8 | 7 | N | | 18,5 | NW-4 | |
| Malin Head | | | | | | | | 25,9 | SSW-1 | Ajaccio | | | | | | | | | 11,8 | ? |
| Renfrew | | | | | | | | 25,4 | W-1 | Oporto | 22,7 | 0,0 | 0 | N-2 | 7 | D | D | | | |
| Tynemouth | 25,3 | 0,0 | 0 | W-2 | 0 | N | D | 24,1 | NNW-1 | Coimbra | 21,5 | -0,7 | 5 | WNW-1 | 6 | D | D | 22,7 | NW-2 | |
| Blacksod | 20,5 | -0,5 | 5 | W-2 | 0 | LL | LL | 24,4 | S-2 | Lisboa | 21,4 | 0,0 | 0 | NNW-2 | 9 | D | D | 23,1 | N-2 | |
| Donaghadee | 23,8 | -1,0 | 5 | ESE-2 | 4 | LL | LL | 26,2 | NNW-1 | Lagos | 18,6 | 0,0 | 0 | Cal-o | 8 | D | D | 21,0 | SW-o | |
| Holyhead | 25,7 | -0,5 | 8 | S-3 | 5 | N | N | 26,2 | NNW-1 | Funchal | | | | | | | | | | |
| Cranwell | | | | | | | | 24,1 | N-2 | Horta | | | | | | | | | | |
| Yarmouth | 25,8 | 1,0 | 1 | NW-2 | 1 | N | LL | 23,4 | N-3 | Turin | 10,3 | 0,0 | 0 | Cal-o | 5 | N | LL | | | |
| Valentia | 23,9 | -0,5 | 8 | S-2 | 9 | LL | LL | 25,5 | SE-4 | Milan | 11,1 | 2,0 | 1 | Cal-o | 5 | N | N | | | |
| Pembroque | 26,8 | 0,0 | 0 | N-1 | 6 | LL | LL | 27,0 | N-2 | Pádua | 12,7 | 0,7 | 4 | NE-2 | 3 | N | N | | | |
| Ross-on-Wye | 27,0 | 0,0 | 0 | Cal-o | -2 | NB | D | 24,6 | N-1 | Venecia | | | | | | | | | | |
| Londres | 26,4 | 0,5 | 1 | ENE-1 | 2 | NB | N | 23,7 | N-2 | Génova | 04,7 | -0,7 | 6 | NE-7 | 7 | N | N | | | |
| Scilly | | | | | | | | 27,7 | NNE-2 | Florenzia | 04,2 | -0,7 | 5 | NE-3 | 8 | LL | N | | | |
| Plymouth | 26,5 | 0,5 | 2 | Cal-o | 3 | N | N | 25,7 | N-3 | Líorna | 03,4 | -2,0 | 6 | WNW-3 | 7 | ? | N | | | |
| Calshot | 26,4 | 0,5 | 1 | NW-3 | 0 | N | D | 24,3 | NW-3 | Ancona | 06,6 | -0,7 | 5 | E-? | 8 | LL | LL | | | |
| Guernsey | | | | | | | | 25,0 | NNW-3 | Zara | 08,1 | 0,0 | 0 | E-2 | 9 | N | LL | | | |
| Borkum | 26,7 | 2,0 | 1 | SE-1 | -2 | N | N | 22,7 | E-3 | Roma | 03,4 | -1,3 | 5 | ?-6 | 7 | LL | LL | | | |
| Loningen | 25,3 | 2,7 | 1 | NE-2 | -5 | D | D | 19,4 | W-1 | Magdalena | 01,4 | ? | ? | ?-7 | 10 | N | ? | | | |
| Hamburgo | 27,0 | 1,3 | 2 | N-2 | -3 | N | nv | 23,4 | N-2 | Taranto | 10,5 | -1,3 | 8 | E-3 | 8 | N | ? | | | |
| Swinemunde | 24,9 | 2,0 | 1 | Cal-o | -4 | nv | nv | 20,6 | NE-3 | Mesina | 10,7 | | | WSW-2 | | D | | | | |
| Danzig | 23,7 | 0,7 | 1 | SW-3 | -8 | N | nv | 17,9 | N-4 | Tánger | 21,9 | 0,3 | 1 | S-1 | 7 | D | | | | |
| Memel | 22,1 | 2,7 | 1 | NE-1 | -9 | N | D | 17,4 | E-1 | Oran | | | | | | | | | | |
| Aquisgran | 24,3 | 1,3 | 1 | ENE-4 | 4 | N | D | 19,4 | N-4 | Argel | | | | | | | | | | |
| Magdeburgo | 25,9 | 0,7 | 1 | NE-2 | -2 | N | nv | 21,5 | NNE-1 | Bizerta | | | | | | | | | | |
| Berlin | 25,1 | 1,3 | 1 | NE-3 | -4 | N | nv | 21,0 | NNW-2 | Túnez | | | | | | | | | | |
| Dresde | 24,5 | 1,3 | 1 | NE-2 | -5 | N | N | 20,6 | NNW-2 | Rabat | 20,1 | 0,0 | 0 | Cal-o | 8 | D | | 17,9 | Cal-o | |
| Breslau | 20,7 | 2,0 | 1 | NNE-1 | -8 | N | N | 17,8 | NNW-3 | Fez | 20,6 | 0,4 | 4 | SW-1 | 3 | D | | 16,3 | Cal-o | |
| Francfort | 24,3 | 2,0 | 1 | NE-2 | -3 | D | D | 18,1 | NNE-1 | Tazza | 19,9 | 0,0 | 0 | Cal-o | 3 | D | | 17,1 | Cal-o | |
| Carlsruha | 21,5 | 2,0 | 1 | E-1 | -2 | D | A | 17,1 | NE-2 | Sfax | | | | | | | | | | |
| Munich | 21,7 | 0,7 | 1 | ESE-2 | -7 | N | N | 18,1 | Cal-o | Casablanca | | | | | | | | | 19,6 | E-1 |
| Posen | | | | | | | | | | Mequinez | 20,7 | 0,6 | 1 | Cal-o | 3 | D | | 16,2 | S-0 | |
| Varsovia | | | | | | | | | | Agadir | | | | | | | | | | |
| Cracovia | | | | | | | | | | | | | | | | | | | | |
| Viena | | | | | | | | | | | | | | | | | | | | |
| Praga | | | | | | | | | | | | | | | | | | | | |
| Buda-Pest | | | | | | | | | | | | | | | | | | | | |

RADIOGRAMAS TRANSMITIDOS DESDE BARCOS

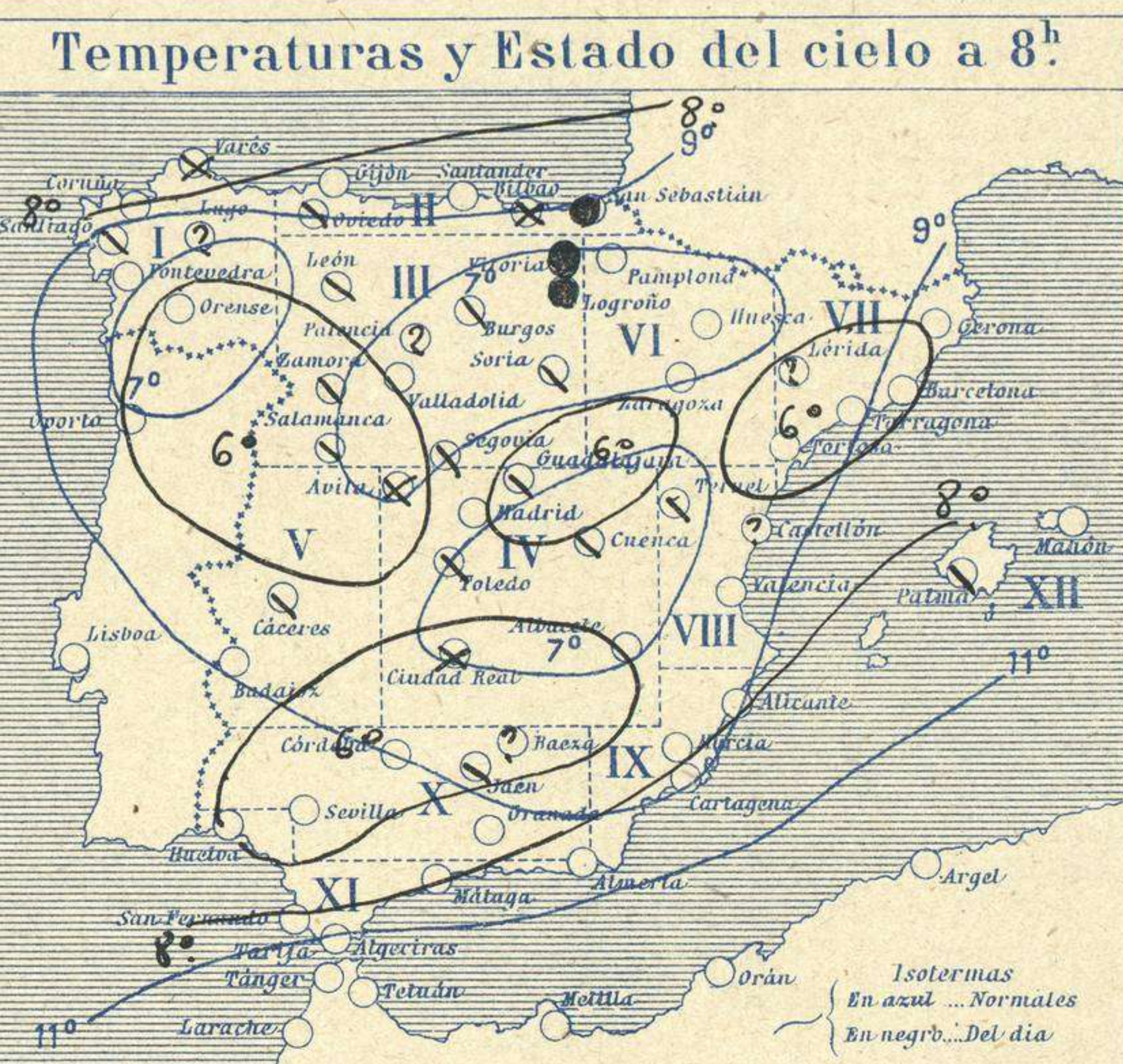
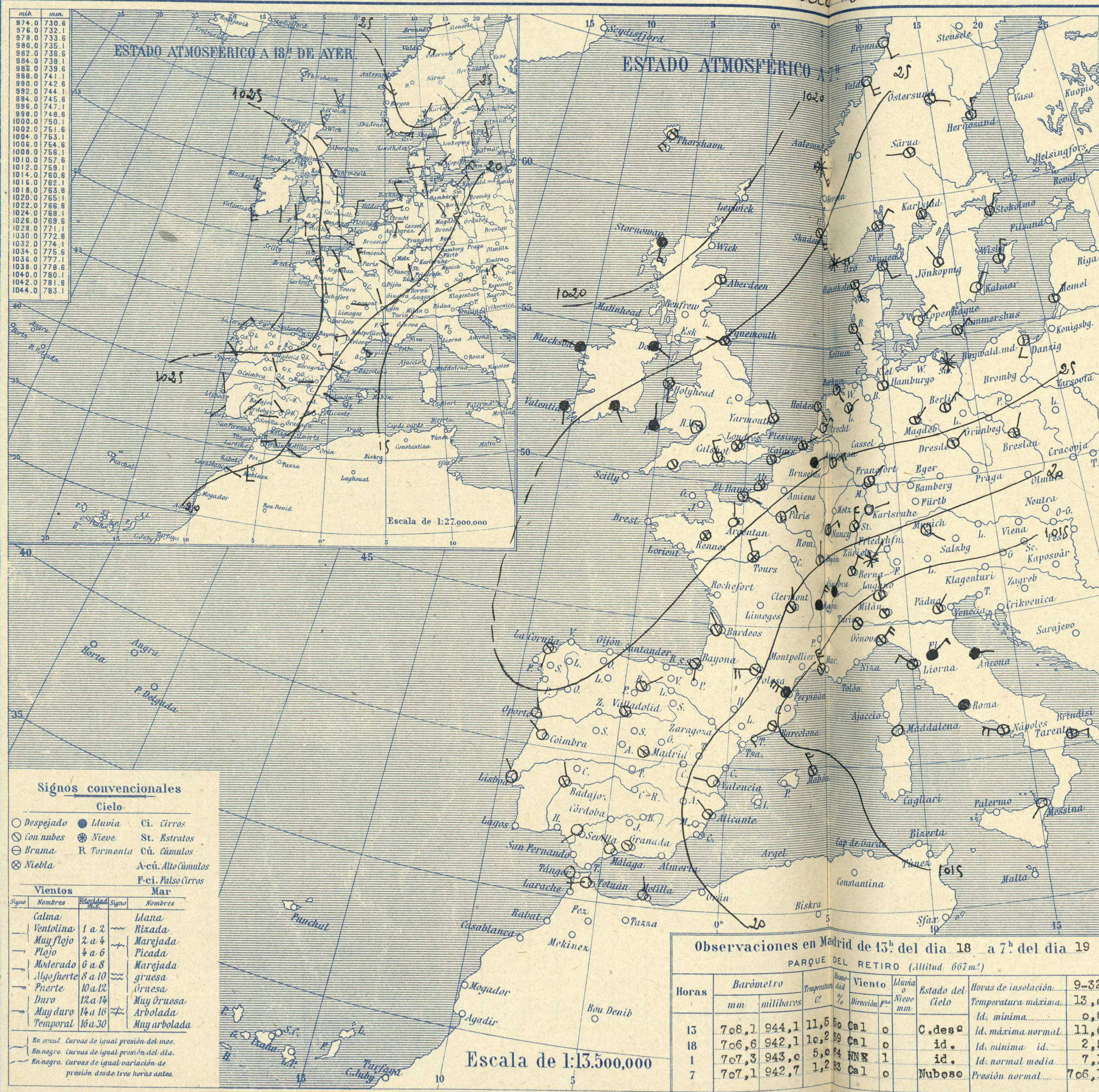


SERVICIO METEOROLÓGICO ESPAÑOL.

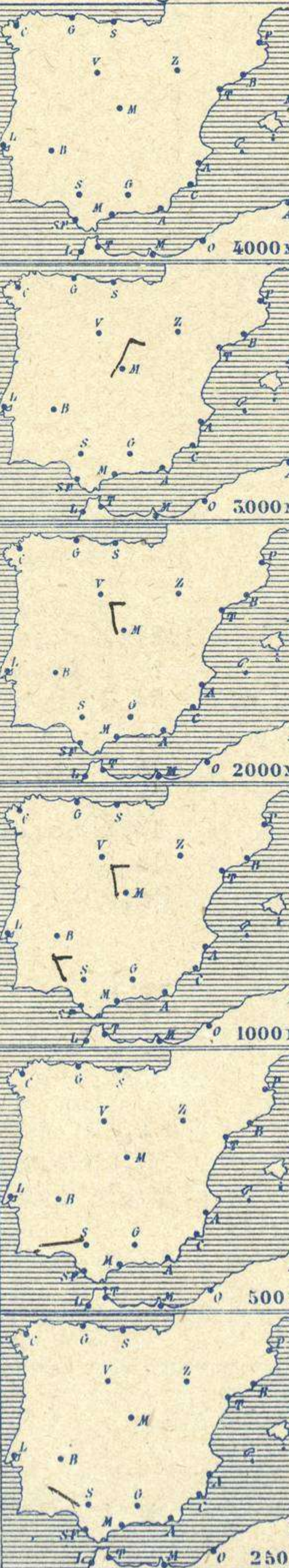
Boletín del Sábado 19 de Febrero de 1927

AÑO XXXV

Núm.º 50



Observaciones aerológicas



Estado General

Las presiones altas se sitúan sobre el Báltico y las débiles aparecen colocadas sobre Italia en cuyo país llueve bastante con vientos de dirección variable.

En España el tiempo es bueno si bien el cielo está con bastantes nubes.

Tiempo probable

Vientos flojos de dirección variable y buen tiempo poco estable.

EN LAS REGIONES.

I
II
III
IV
V
VI
VII
VIII
IX
X
XI
XII

Buen tiempo.

Tiempo inseguro.

| Estaciones | Temperaturas | | Lluvia |
|---------------------------|--------------|--------|--------|
| | Máx. | Mínim. | |
| La Coruña | 13 | 8 | |
| Santiago | 11 | 4 | |
| Pontevedra | 15 | 4 | |
| Lugo | | | |
| Orense | 13 | 0 | |
| Oviedo | 10 | 7 | |
| Santander | 9 | 7 | 1 |
| Bilbao | 11 | 4 | 10 |
| San Sebastián | 10 | 2 | 14 |
| León | 12 | 0 | |
| Zamora | 12 | -3 | |
| Palencia | | | |
| Burgos | 5 | 1 | |
| Soria | 11 | 0 | |
| Valladolid | 12 | -2 | |
| Salamanca | 13 | -1 | |
| Ávila | 7 | -1 | |
| Segovia | 8 | -1 | |
| Madrid | 13 | 1 | |
| Toledo | 14 | 2 | |
| Guadalajara | 14 | -1 | |
| Cuenca | 12 | 1 | |
| Ciudad-Real | 14 | 0 | |
| Albacete | 12 | 1 | |
| Cáceres | 16 | 4 | |
| Badajoz | 17 | 4 | |
| Vitoria | 6 | 3 | 3 |
| Logroño | 7 | 3 | ip |
| Pamplona | | | |
| Huesca | 14 | 2 | |
| Zaragoza | | | |
| Lérida | | | |
| Gerona | 19 | 4 | |
| Barcelona | 16 | 9 | |
| Tarragona | 15 | 5 | |
| Tortosa | | | |
| Teruel | 12 | 1 | |
| Castellón | | | |
| Valencia | 14 | 4 | |
| Alicante | 18 | 3 | |
| Murcia | 16 | 4 | |
| Sevilla | 17 | 1 | |
| Córdoba | 17 | 2 | |
| Jaén | | | |
| Baeza | | | |
| Granada | 14 | 0 | |
| Huelva | 19 | 5 | |
| San Fernando | 16 | 6 | |
| Tarifa | 14 | 11 | |
| Algeciras | 14 | 5 | |
| Málaga | 15 | 7 | |
| Almería | 16 | 8 | |
| Palma | 17 | 4 | |
| Ibiza | | | |
| Mahón | 10 | 5 | |
| Las Palmas | | | |
| S ^t Cruz de T. | | | |
| Laguna | | | |
| Izaña | | | |
| Tetuán | 13 | 4 | ip? |
| Melilla | 15 | 10 | ip |
| Tánger | 15 | 7 | |

Observaciones en Madrid de 13^h del día 18 a 7^h del día 19

| Horas | Barómetro | | Temperatura | Humedad | Viento | Lluvia | Estado del Cielo | Horas de insolación |
|-------|-----------|-----------|-------------|---------|--------|--------|------------------|----------------------|
| | mm | milibares | | | | | | |
| 13 | 708,1 | 944,1 | 11,5 | 50 | Cal | 0 | C. desn | 9-32 |
| 18 | 706,6 | 942,1 | 10,2 | 59 | Cal | 0 | id. | Id. máxima normal |
| 1 | 707,3 | 943,0 | 5,0 | 64 | NNE | 1 | id. | Id. mínima id. |
| 7 | 707,1 | 942,7 | 1,2 | 63 | Cal | 0 | Nuboso | Id. normal media |
| | | | | | | | | Presión normal 706,1 |

Signos convencionales

Cielo

○ Despejado ● Lluvia Ci. Cirros
 ☁ Con nubes ☁ Nieve St. Estratos
 ☁ Bruma R Tormenta Cú. Cúmulos
 ☁ Niebla A-cú. Alto Cúmulos
 F-ci. Falso Cirros

Vientos

| Signo | Nombres | Velocidad | Signo | Nombres |
|-------|-------------|-----------|-------|-----------------|
| — | Calma | | — | Plana |
| — | Ventolina | 1 a 2 | — | Rizada |
| — | Muy flojo | 2 a 4 | — | Marejada |
| — | Flojo | 4 a 6 | — | Picada |
| — | Moderado | 6 a 8 | — | Marejada gruesa |
| — | Algo fuerte | 8 a 10 | — | gruesa |
| — | Fuerte | 10 a 12 | — | truesa |
| — | Duro | 12 a 14 | — | Muy gruesa |
| — | Muy duro | 14 a 16 | — | Arbolada |
| — | Temporal | 16 a 30 | — | Muy arbolada |

En azul Curvas de igual presión del mes.
 En negro Curvas de igual presión del día.
 En negro Curvas de igual variación de presión desde tres horas antes.

OBSERVACIONES DE ESPAÑA

| ESTACIONES | PRESIÓN MILIBARES | | | VIENTO D. y F. | TEMPERATURA C. | HUMEDAD % | TIEMPO | | NUBES | MAR | VISIBILIDAD | DIRECCIÓN Y FUERZA DEL VIENTO A | | | | | | | |
|---------------------------------|---------------------|-----------|-----------|-------------------|-------------------|--------------|--------|----------|--------------------------|-----|-------------|---------------------------------|-------|----------------------------------|-------|------|------|------|------|
| | á O. N. M. G. N. | | VARIACIÓN | | | | C. | PRESENTE | | | | PASADO | 250 | 500 | 1000 | 2000 | 3000 | 4000 | 5000 |
| | N. M. G. N. | VARIACIÓN | C. | | | | | | | | | | | | | | | | |
| OBSERVACIONES Á 7 ^h | | | | | | | | | | | | | | OBSERVACIONES Á 7 ^h . | | | | | |
| La Coruña | 28,1 | 0,0 | 0 | S-1 | 8 | | N | | B-st-cu | 3 | | | | | | | | | |
| Gijón | 27,9 | 0,0 | 0 | SW-2 | 7 | | NB | | B-st-cu | 1 | | | | | | | | | |
| Santander | 25,7 | -0,7 | 8 | NW-5 | 9 | | N | | Cu-nb | 4 | | | | | | | | | |
| Valladolid | 27,5 | 0,0 | 0 | Cal-o | -1 | | N | | B-st-cu, Ci-cu | | | | | | | | | | |
| Zaragoza | | | | | | | | | | | | | | | | | | | |
| Barcelona | 13,8 | -0,9 | 5 | N-3 | 9 | | N | | Cu-nb, Ci-st | | | | | | | | | | |
| Tortosa | | | | | | | | | | | | | | | | | | | |
| Mahón | | | | | | | | | | | | | | | | | | | |
| Madrid | 23,4 | 0,0 | 0 | Cal-o | 1 | | N | | Ci | | | | N-3 | N-3 | NNE-3 | | | | |
| Badajóz | 22,1 | 0,0 | 0 | N-o | 4 | | D | | Ci | | | | | | | | | | |
| Alicante | 15,8 | 0,0 | 0 | NW-1 | 7 | | N | | Cu, A-cu | 1 | | | | | | | | | |
| Granada | 23,9 | 0,0 | 0 | Cal-o | 0 | | N | | Cu, Ci | | | | | | | | | | |
| Sevilla | 20,9 | -0,5 | 5 | SW-1 | 2 | | D | | | | WNW-2 | W-3 | NNW-3 | | | | | | |
| Almería | | | | | | | | | | | | | | | | | | | |
| Málaga | 19,3 | -0,8 | 5 | NW-1 | 10 | | D | | | | | | | | | | | | |
| S. Fernando | 22,2 | -0,6 | 8 | Cal-o | 7 | | D | | | | | | | | | | | | |
| Melilla | 28,1 | -0,8 | 5 | N-2 | 10 | | D | | Cu, Ci | 1 | | | | | | | | | |
| Tetuán | 20,7 | -0,1 | 6 | W-2 | 5 | | D | | Cu-nb, Ci | | | | | | | | | | |
| S. C. de Tenerife | 17,0 | 0,0 | 0 | W-1 | 6 | | D | | | | | | | | | | | | |
| Izón | 22,9 | 0,0 | 0 | NE-2 | 3 | | N | | | | | | | | | | | | |
| OBSERVACIONES Á 18 ^h | | | | | | | | | | | | | | OBSERVACIONES Á | | | | | |
| La Coruña | 28,1 | 0,4 | 1 | NE-3 | 10 | | N | | de ayer. St-cu, Ci-st | 3 | | | | | | | | | |
| Gijón | 28,2 | 0,3 | 4 | NNE-2 | 9 | | NB | | Nb | 1 | | | | | | | | | |
| Santander | 27,4 | 0,0 | 0 | NNW-3 | 8 | | N | | St-cu | 3 | | | | | | | | | |
| Valladolid | 24,2 | 0,0 | 0 | N-1 | 7 | | N | | St-cu | | | | | | | | | | |
| Zaragoza | | | | | | | | | | | | | | | | | | | |
| Barcelona | 16,7 | -0,3 | 6 | N-1 | 13 | | D | | Ci-st | | | | | | | | | | |
| Tortosa | | | | | | | | | | | | | | | | | | | |
| Mahón | | | | | | | | | | | | | | | | | | | |
| Madrid | 19,8 | -1,2 | 6 | Cal-o | 10 | | D | | | | | | | | | | | | |
| Badajóz | 21,8 | -0,7 | 5 | N-1 | 14 | | D | | Ci | | | | | | | | | | |
| Alicante | 19,5 | -0,7 | 5 | WSW-1 | 11 | | D | | | | | | | | | | | | |
| Granada | 20,6 | -1,5 | 5 | N-1 | 13 | | D | | | | | | | | | | | | |
| Sevilla | 21,0 | 0,0 | 0 | ESE-1 | 14 | | D | | | | | | | | | | | | |
| Almería | 21,7 | -1,3 | 5 | SW-2 | 13 | | D | | St-cu | 2 | | | | | | | | | |
| Málaga | 21,4 | -0,4 | 5 | Cal-o | 13 | | D | | | | | | | | | | | | |
| S. Fernando | 21,3 | 0,0 | 0 | Cal-o | 15 | | D | | Cu | 4 | | | | | | | | | |
| Melilla | 22,8 | -0,3 | 6 | ESE-o | 13 | | N | | St-cu, A-st | 4 | | | | | | | | | |
| Tetuán | 21,0 | 0,1 | 4 | E-2 | 14 | | N | | Cu | | | | | | | | | | |
| S. C. de Tenerife | 22,3 | 0,3 | 4 | NE-4 | 18 | | N | | Cu-nb | 3 | | | | | | | | | |
| Izón | 19,0 | | | ESE-2 | 11 | | D | | | | | | | | | | | | |

NOTICIAS

* Expresado en medias horas antes observación.
 ** D. Despejado ó semidespejado - N. Nuboso ó cubierto - NB. Niebla ó brumas - A. Aguaceros - LL. Lloviznas - LL. Lluvias - G. Granizo (sin truenos) - An. Aguanieve - nv. Nieve - T. Tormenta.
 *** D. Despejado ó semidespejado - N. Nuboso - NC. Cubierto constantemente - NB. Niebla ó bruma - A. Aguaceros - LL. Llovizna - nv. Nieve ó aguanieve - G. Granizo (sin truenos) - T. Tormenta.
 **** Sobre el nivel del mar.